



**ESTADO DA PARAÍBA
MUNICÍPIO DE DONA INÊS
PODER EXECUTIVO**

**DIÁRIO OFICIAL MUNICIPAL ELETRÔNICO (e-DOM)
SUPLEMENTO**

**Criado pela Lei Municipal nº. 756 de 12 de dezembro de 2016
DOM nº 1.221, Ano 43, de 02.12.2021**

**LEIS
Gabinete do Prefeito**

LEI MUNICIPAL Nº 894/2021, de 02 de dezembro de 2021.

**DISPÕE SOBRE O PLANO PLURIANUAL – PPA DO
MUNICÍPIO DE DONA INÊS-PB, PARA O PERÍODO DE
2022 A 2025 E DÁ OUTRAS PROVIDÊNCIAS.**

O PREFEITO DO MUNICÍPIO DE DONA INÊS, Estado da Paraíba, no uso das atribuições legais conferidas pela Lei Orgânica Municipal, faço saber que a Câmara Municipal aprovou e eu sanciono a seguinte Lei:

Art. 1º - O Plano Plurianual do Município do Município de DONA INÊS, para o período de 2022 a 2025, será executado na forma disposta nos anexos desta Lei e nos termos da Lei de Diretrizes Orçamentárias de cada exercício e de cada Orçamento Anual.

Art. 2º - O Plano Plurianual foi elaborado com a participação popular, observando as seguintes diretrizes para as ações do Governo Municipal:

I – modernização das ações administrativas e de valorização dos servidores, através de qualificação, melhoria salarial e realização concurso público.

II – garantia de crescimento da arrecadação de tributos;

III – promoção do desenvolvimento rural com apoio a agricultura familiar;

IV – promover o desenvolvimento Urbano com a melhoria da infraestrutura e mobilidade urbana;

V – construção, ampliação e reforma de Habitação de Interesse Social;



Endereço Eletrônico:

<https://pmdonaines.pb.gov.br/dom-1221-ano-43-de-02-de-dezembro-de-2021-suplemento/>



**ESTADO DA PARAÍBA
MUNICÍPIO DE DONA INÊS
PODER EXECUTIVO**

**DIÁRIO OFICIAL MUNICIPAL ELETRÔNICO (e-DOM)
SUPLEMENTO**

**Criado pela Lei Municipal nº. 756 de 12 de dezembro de 2016
DOM nº 1.221, Ano 43, de 02.12.2021**

VI - desenvolvimento do Turismo no Município;

V – promoção da Proteção Social e redução da pobreza, priorizando os seguimentos mais vulneráveis, de acordo com o Sistema Único de Assistência Social;

VI – garantia de educação de qualidade na rede municipal de ensino com a educação infantil, fundamental, inclusiva e valorização dos profissionais do magistério;

VII – fortalecimento do pacto federativo através da execução de programas em parceria do Município com os Governos Federal e Estadual;

VIII – criação e manutenção de programas para a promoção do desenvolvimento econômico-social do município, objetivando aumentar a oferta de geração de trabalho e geração de rendas;

IX – promover os serviços essenciais com execução de ações assistenciais da atenção primária em saúde, de acordo com os programas do Sistema Único de Saúde;

X – assegurar a manutenção dos serviços de infraestrutura urbana e rural com construção de estradas vicinais, iluminação pública;

XI – fortalecimento da Assistência Social, através de projetos, programas, benefícios e serviços a quem dela necessitar;

XII – promover as ações de enfrentamento ao estado de emergência e calamidade pública;

XIII – promover a cultura, o esporte e o lazer;

XIV – construção, ampliação da rede de saneamento básica, coleta de resíduos sólidos e acesso à água potável;

XV - preservação do meio ambiente;



Endereço Eletrônico:

<https://pmdonaines.pb.gov.br/dom-1221-ano-43-de-02-de-dezembro-de-2021-suplemento/>



**ESTADO DA PARAÍBA
MUNICÍPIO DE DONA INÊS
PODER EXECUTIVO**

**DIÁRIO OFICIAL MUNICIPAL ELETRÔNICO (e-DOM)
SUPLEMENTO**


**Criado pela Lei Municipal nº. 756 de 12 de dezembro de 2016
DOM nº 1.221, Ano 43, de 02.12.2021**

XVI - eficiência e modernização dos transportes públicos.

Art. 3º - Fica o Poder Executivo autorizado a promover modificações no presente Plano Plurianual no que diz respeito a objetivos, ações e metas, programados para o período de sua vigência.

Art. 4º - Esta Lei entra em vigor na data de sua publicação, revogada as disposições em contrário.

Palácio Municipal Prefeito Mozart Bezerra, Dona Inês/PB, em 02 de dezembro de 2021.


Antônio Justino de Araújo Neto
Prefeito

LEI MUNICIPAL Nº 894/2021 – ANEXOS (Pg. Nº 04 à 184)



Endereço Eletrônico:

<https://pmdonaines.pb.gov.br/dom-1221-ano-43-de-02-de-dezembro-de-2021-suplemento/>



Prefeitura Municipal de Dona Inês

Secretaria de Finanças

Departamento de Contabilidade - PPA-Plano Plurianual - 2022 à 2025 - R\$ 1,00

Anexo I - Despesas por Função - Total do PPA

Função	Valor (2022)	Valor (2023)	Valor (2024)	Valor (2025)	Total
01 Legislativa	1.285.000,00	1.413.500,00	1.554.850,00	1.710.335,00	5.963.685,00
04 Administração	3.889.635,00	4.278.602,00	4.706.459,00	5.177.108,00	18.051.804,00
06 Segurança Pública	223.478,00	245.825,00	270.409,00	297.449,00	1.037.161,00
08 Assistência Social	2.850.634,00	3.135.701,00	3.449.278,00	3.794.200,00	13.229.813,00
09 Previdência Social	3.149.648,00	3.464.613,00	3.811.074,00	4.192.181,00	14.617.516,00
10 Saúde	11.618.225,00	12.780.053,00	14.058.056,00	15.463.863,00	53.920.197,00
12 Educação	18.127.785,00	19.940.566,00	21.934.622,00	24.128.086,00	84.131.059,00
13 Cultura	152.077,00	167.285,00	184.013,00	202.415,00	705.790,00
15 Urbanismo	4.020.762,00	4.422.839,00	4.865.121,00	5.351.637,00	18.660.359,00
16 Habitação	306.154,00	336.769,00	370.446,00	407.491,00	1.420.860,00
17 Saneamento	165.000,00	181.500,00	199.650,00	219.615,00	765.765,00
18 Gestão Ambiental	261.399,00	287.538,00	316.292,00	347.921,00	1.213.150,00
20 Agricultura	490.925,00	540.017,00	594.020,00	653.423,00	2.278.385,00
25 Energia	210.858,00	231.944,00	255.137,00	280.652,00	978.591,00
26 Transporte	48.523,00	53.375,00	58.714,00	64.584,00	225.196,00
27 Desporto e Lazer	237.275,00	261.004,00	287.103,00	315.813,00	1.101.195,00
28 Encargos Especiais	320.071,00	352.078,00	387.285,00	426.015,00	1.485.449,00
99 Reserva de Contingência	445.359,00	489.894,00	538.884,00	592.772,00	2.066.909,00
Total Geral:	47.802.808,00	52.583.103,00	57.841.413,00	63.625.560,00	221.852.884,00


 NEUZOMAR DE SOUSA SILVA
 Contador CRC/PB 2667


 ANTONIO JUSTINO DE
 ARAUJO NETO
 Prefeito Constitucional



Prefeitura Municipal de Dona Inês


Secretaria de Finanças

Departamento de Contabilidade - PPA-Plano Plurianual - 2022 à 2025 - R\$ 1,00

Anexo II - Despesas por SubFunção - Total do PPA

SubFunção	Valor (2022)	Valor (2023)	Valor (2024)	Valor (2025)	Total
031 Ação Legislativa	1.285.000,00	1.413.500,00	1.554.850,00	1.710.335,00	5.963.685,00
122 Administração Geral	4.816.166,00	5.297.784,00	5.827.566,00	6.410.322,00	22.351.838,00
123 Administração Financeira	87.314,00	96.047,00	105.649,00	116.217,00	405.227,00
241 Assistência ao Idoso	36.500,00	40.150,00	44.165,00	48.582,00	169.397,00
243 Assistência à Criança a ao Adolescente	637.208,00	700.929,00	771.026,00	848.124,00	2.957.287,00
244 Assistência Comunitária	1.664.593,00	1.831.054,00	2.014.164,00	2.215.578,00	7.725.389,00
271 Previdência Básica	94.668,00	104.135,00	114.548,00	126.003,00	439.354,00
272 Previdência do Regime Estatutário	3.054.980,00	3.360.478,00	3.696.526,00	4.066.178,00	14.178.162,00
301 Atenção Básica	9.591.019,00	10.550.127,00	11.605.134,00	12.765.648,00	44.511.928,00
302 Assistência Hospitalar e Ambulatorial	1.663.547,00	1.829.901,00	2.012.891,00	2.214.181,00	7.720.520,00
304 Vigilância Sanitária	266.667,00	293.334,00	322.667,00	354.934,00	1.237.602,00
306 Alimentação e Nutrição	302.469,00	332.717,00	365.987,00	402.587,00	1.403.760,00
331 Proteção e Benefícios ao Trabalhador	344.648,00	379.112,00	417.024,00	458.727,00	1.599.511,00
334 Fomento ao Trabalho	22.017,00	24.219,00	26.641,00	29.305,00	102.182,00
361 Ensino Fundamental	17.099.386,00	18.809.330,00	20.690.263,00	22.759.290,00	79.358.269,00
365 Educação Infantil	756.158,00	831.771,00	914.948,00	1.006.443,00	3.509.320,00
392 Difusão Cultural	152.077,00	167.285,00	184.013,00	202.415,00	705.790,00
451 Infra-Estrutura Urbana	1.071.928,00	1.179.122,00	1.297.032,00	1.426.737,00	4.974.819,00
452 Serviços Urbanos	2.823.834,00	3.106.217,00	3.416.839,00	3.758.525,00	13.105.415,00
512 Saneamento Básico Urbano	165.000,00	181.500,00	199.650,00	219.615,00	765.765,00
541 Preservação e Conservação Ambiental	261.399,00	287.538,00	316.292,00	347.921,00	1.213.150,00
544 Recursos Hídricos	28.374,00	31.211,00	34.333,00	37.766,00	131.684,00
606 Extensão Rural	440.534,00	484.587,00	533.046,00	586.352,00	2.044.519,00
695 Turismo	191.705,00	210.876,00	231.963,00	255.160,00	889.704,00
752 Energia Elétrica	210.858,00	231.944,00	255.137,00	280.652,00	978.591,00
782 Transporte Rodoviário	48.523,00	53.375,00	58.714,00	64.584,00	225.196,00
812 Desporto Comunitário	225.570,00	248.128,00	272.940,00	300.233,00	1.046.871,00
846 Outros Encargos Especiais	15.307,00	16.838,00	18.521,00	20.374,00	71.040,00
999 Reserva de Contingência	445.359,00	489.894,00	538.884,00	592.772,00	2.066.909,00
Total Geral:	47.802.808,00	52.583.103,00	57.841.413,00	63.625.560,00	221.852.884,00


NEUZOMAR DE SOUSA SILVA
Contador CRC/PB 2667


ANTONIO JUSTINO DE
ARAÚJO NETO
Prefeito Constitucional



Prefeitura Municipal de Dona Inês

Secretaria de Finanças

Departamento de Contabilidade - PPA-Plano Plurianual - 2022 à 2025 - R\$ 1,00

Anexo III - Despesas Segundo as Fontes de Recursos

6

Fonte de Recursos	Valor (2022)	Valor (2023)	Valor (2024)	Valor (2025)	Total
0-Própria	47.802.808,00	52.583.103,00	57.841.413,00	63.625.560,00	221.852.884,00
15001000 Recursos Livres (Ordinário)	12.569.024,00	13.825.928,00	15.208.525,00	16.729.379,00	58.332.856,00
15001001 Recursos não Vinculados de Impostos - MDE	1.904.549,00	2.095.004,00	2.304.503,00	2.534.955,00	8.839.011,00
15001002 Recursos não Vinculados de Impostos - Saúde	4.284.456,00	4.712.902,00	5.184.196,00	5.702.615,00	19.884.169,00
15401030 Transferências do FUNDEB - Impostos e Transferências de Impostos - 30%	2.984.622,00	3.283.086,00	3.611.393,00	3.972.532,00	13.851.633,00
15401070 Transferências do FUNDEB - Impostos e Transferências de Impostos - 70%	7.674.743,00	8.442.217,00	9.286.438,00	10.215.083,00	35.618.481,00
15411030 Transferências do FUNDEB - Complementação da União - VAAF - 30%	374.301,00	411.732,00	452.904,00	498.195,00	1.737.132,00
15411070 Transferências do FUNDEB - Complementação da União - VAAF - 70%	962.489,00	1.058.739,00	1.164.612,00	1.281.074,00	4.466.914,00
15421030 Transferências do FUNDEB - Complementação da União - VAAT - 30%	58.778,00	64.654,00	71.122,00	78.233,00	272.787,00
15421070 Transferências do FUNDEB - Complementação da União - VAAT - 70%	151.142,00	166.256,00	182.881,00	201.170,00	701.449,00
15440000 Recursos de Precatórios do FUNDEF	1.500.000,00	1.650.000,00	1.815.000,00	1.996.500,00	6.961.500,00
15500000 Transferência do Salário- Educação	198.079,00	217.888,00	239.676,00	263.642,00	919.285,00
15510000 Transferências de Recursos do FNDE referentes ao Programa Dinheiro Direto na Escola (PDDE)	28.114,00	30.925,00	34.019,00	37.420,00	130.478,00
15520000 Transferências de Recursos do FNDE referentes ao Programa Nacional de Alimentação Escolar (PNAE)	230.688,00	253.757,00	279.132,00	307.046,00	1.070.623,00
15530000 Transferências de Recursos do FNDE Referentes ao Programa Nacional de Apoio ao Transporte Escolar (PNATE)	152.819,00	168.101,00	184.911,00	203.403,00	709.234,00
15690000 Outras Transferências de Recursos do FNDE Controle dos demais recursos originários de transferências do Fundo Nacional do Desenvolvimento da Educação - FNDE.	526.796,00	579.475,00	637.425,00	701.167,00	2.444.863,00
15700000 Transferências do Governo Federal referentes a Convênios e Instrumentos Congêneres vinculados à Educação	1.270.596,00	1.397.656,00	1.537.421,00	1.691.163,00	5.896.836,00
15710000 Transferências do Estado referentes a Convênios e Instrumentos Congêneres vinculados à Educação	76.170,00	83.787,00	92.167,00	101.383,00	353.507,00
16000000 Transferências Fundo a Fundo de Recursos do SUS provenientes do Governo Federal - Bloco de Manutenção das Ações e Serviços Públicos de Saúde	5.546.459,00	6.101.111,00	6.711.213,00	7.382.339,00	25.741.122,00
16010000 Transferências Fundo a Fundo de Recursos do SUS provenientes do Governo Federal - Bloco de Estruturação da Rede de Serviços Públicos de Saúde	479.402,00	527.342,00	580.077,00	638.084,00	2.224.905,00
16020000 Transferências Fundo a Fundo de Recursos do SUS provenientes do Governo Federal - Bloco de Manutenção das Ações e Serviços Públicos de Saúde - Recursos destinados ao enfrentamento da COVID-19 no bojo	1.139.042,00	1.252.946,00	1.378.241,00	1.516.065,00	5.286.294,00
16360000 Transferências de Convênios e Instrumentos Congêneres vinculados à Saúde	208.373,00	229.210,00	252.132,00	277.344,00	967.059,00
16600000 Transferência de Recursos do Fundo Nacional de Assistência Social - FNAS	608.205,00	669.029,00	735.932,00	809.524,00	2.822.690,00
17000000 Outras Transferências de Convênios ou Instrumentos Congêneres da União	932.487,00	1.025.737,00	1.128.310,00	1.241.140,00	4.327.674,00
17010000 Outras Transferências de Convênios ou Instrumentos Congêneres dos Estados	406.461,00	447.107,00	491.817,00	541.001,00	1.886.386,00
17500000 Recursos da Contribuição de Intervenção no Domínio Econômico - CIDE	7.825,00	8.607,00	9.469,00	10.415,00	36.316,00
17510000 Recursos da Contribuição para o Custeio do Serviço de Iluminação Pública - COSIP	166.858,00	183.544,00	201.897,00	222.088,00	774.387,00
18000000 Recursos Vinculados ao RPPS - Fundo em Capitalização (Plano Previdenciário)	3.360.330,00	3.696.363,00	4.066.000,00	4.472.600,00	15.595.293,00
Total Geral:	47.802.808,00	52.583.103,00	57.841.413,00	63.625.560,00	221.852.884,00



Prefeitura Municipal de Dona Inês

Secretaria de Finanças

Departamento de Contabilidade - PPA-Plano Plurianual - 2022 à 2025 - R\$ 1,00

Anexo III - Despesas Segundo as Fontes de Recursos

Fonte de Recursos	Valor (2022)	Valor (2023)	Valor (2024)	Valor (2025)	Total
-------------------	--------------	--------------	--------------	--------------	-------


NEUZOMAR DE SOUSA SILVA
Contador CRC/PB 2667


ANTONIO JUSTINO DE
ARAUJO NETO
Prefeito Constitucional



Prefeitura Municipal de Dona Inês

Secretaria de Finanças

Departamento de Contabilidade - PPA-Plano Plurianual - 2022 à 2025 - R\$ 1,00

Anexo IV - Despesas por Função e SubFunção Segundo a Categoria Econômica

8

Função / SubFunção	Valor (2022)	Valor (2023)	Valor (2024)	Valor (2025)	Total
	Corrente Capital Total	Corrente Capital Total	Corrente Capital Total	Corrente Capital Total	Corrente Capital Total Geral
01 Legislativa	1.220.666,00	1.342.733,00	1.477.006,00	1.624.706,00	5.665.111,00
	64.334,00	70.767,00	77.844,00	85.629,00	298.574,00
	1.285.000,00	1.413.500,00	1.554.850,00	1.710.335,00	5.963.685,00
031 Ação Legislativa	1.220.666,00	1.342.733,00	1.477.006,00	1.624.706,00	5.665.111,00
	64.334,00	70.767,00	77.844,00	85.629,00	298.574,00
	1.285.000,00	1.413.500,00	1.554.850,00	1.710.335,00	5.963.685,00
04 Administração	3.774.047,00	4.151.454,00	4.566.597,00	5.023.260,00	17.515.358,00
	115.588,00	127.148,00	139.862,00	153.848,00	536.446,00
	3.889.635,00	4.278.602,00	4.706.459,00	5.177.108,00	18.051.804,00
122 Administração Geral	3.708.748,00	4.079.624,00	4.487.586,00	4.936.345,00	17.212.303,00
	93.573,00	102.931,00	113.224,00	124.546,00	434.274,00
	3.802.321,00	4.182.555,00	4.600.810,00	5.060.891,00	17.646.577,00
123 Administração Financeira	65.299,00	71.830,00	79.011,00	86.915,00	303.055,00
	22.015,00	24.217,00	26.638,00	29.302,00	102.172,00
	87.314,00	96.047,00	105.649,00	116.217,00	405.227,00
06 Segurança Pública	223.478,00	245.825,00	270.409,00	297.449,00	1.037.161,00
	0,00	0,00	0,00	0,00	0,00
	223.478,00	245.825,00	270.409,00	297.449,00	1.037.161,00
122 Administração Geral	223.478,00	245.825,00	270.409,00	297.449,00	1.037.161,00
					0,00
	223.478,00	245.825,00	270.409,00	297.449,00	1.037.161,00
08 Assistência Social	2.612.927,00	2.874.224,00	3.161.652,00	3.477.810,00	12.126.613,00
	237.707,00	261.477,00	287.626,00	316.390,00	1.103.200,00
	2.850.634,00	3.135.701,00	3.449.278,00	3.794.200,00	13.229.813,00
122 Administração Geral	480.574,00	528.632,00	581.494,00	639.644,00	2.230.344,00
	1.531,00	1.684,00	1.853,00	2.038,00	7.106,00
	482.105,00	530.316,00	583.347,00	641.682,00	2.237.450,00
241 Assistência ao Idoso	36.500,00	40.150,00	44.165,00	48.582,00	169.397,00
					0,00
	36.500,00	40.150,00	44.165,00	48.582,00	169.397,00
243 Assistência à Criança a ao Adolescente	556.551,00	612.207,00	673.431,00	740.769,00	2.582.958,00
	80.657,00	88.722,00	97.595,00	107.355,00	374.329,00
	637.208,00	700.929,00	771.026,00	848.124,00	2.957.287,00
244 Assistência Comunitária	1.510.196,00	1.661.217,00	1.827.344,00	2.010.074,00	7.008.831,00
	154.397,00	169.837,00	186.820,00	205.504,00	716.558,00
	1.664.593,00	1.831.054,00	2.014.164,00	2.215.578,00	7.725.389,00
306 Alimentação e Nutrição	29.106,00	32.018,00	35.218,00	38.741,00	135.083,00
	1.122,00	1.234,00	1.358,00	1.493,00	5.207,00
	30.228,00	33.252,00	36.576,00	40.234,00	140.290,00
09 Previdência Social	3.149.648,00	3.464.613,00	3.811.074,00	4.192.181,00	14.617.516,00
	0,00	0,00	0,00	0,00	0,00
	3.149.648,00	3.464.613,00	3.811.074,00	4.192.181,00	14.617.516,00
271 Previdência Básica	94.668,00	104.135,00	114.548,00	126.003,00	439.354,00
					0,00
	94.668,00	104.135,00	114.548,00	126.003,00	439.354,00
272 Previdência do Regime Estatutário	3.054.980,00	3.360.478,00	3.696.526,00	4.066.178,00	14.178.162,00
					0,00
	3.054.980,00	3.360.478,00	3.696.526,00	4.066.178,00	14.178.162,00



Prefeitura Municipal de Dona Inês

Secretaria de Finanças

Departamento de Contabilidade - PPA-Plano Plurianual - 2022 à 2025 - R\$ 1,00

Anexo IV - Despesas por Função e SubFunção Segundo a Categoria Econômica

9

Função / SubFunção	Valor (2022)	Valor (2023)	Valor (2024)	Valor (2025)	Total
	Corrente Capital Total	Corrente Capital Total	Corrente Capital Total	Corrente Capital Total	Corrente Capital Total Geral
10 Saúde	10.594.626,00	11.654.096,00	12.819.501,00	14.101.452,00	49.169.675,00
	1.023.599,00	1.125.957,00	1.238.555,00	1.362.411,00	4.750.522,00
	11.618.225,00	12.780.053,00	14.058.056,00	15.463.863,00	53.920.197,00
122 Administração Geral	16.408,00	18.049,00	19.857,00	21.842,00	76.156,00
	40.700,00	44.770,00	49.247,00	54.172,00	188.889,00
	57.108,00	62.819,00	69.104,00	76.014,00	265.045,00
301 Atenção Básica	9.483.810,00	10.432.198,00	11.475.411,00	12.622.953,00	44.014.372,00
	107.209,00	117.929,00	129.723,00	142.695,00	497.556,00
	9.591.019,00	10.550.127,00	11.605.134,00	12.765.648,00	44.511.928,00
302 Assistência Hospitalar e Ambulatorial	787.857,00	866.643,00	953.306,00	1.048.637,00	3.656.443,00
	875.690,00	963.258,00	1.059.585,00	1.165.544,00	4.064.077,00
	1.663.547,00	1.829.901,00	2.012.891,00	2.214.181,00	7.720.520,00
304 Vigilância Sanitária	266.667,00	293.334,00	322.667,00	354.934,00	1.237.602,00
					0,00
	266.667,00	293.334,00	322.667,00	354.934,00	1.237.602,00
331 Proteção e Benefícios ao Trabalhador	39.884,00	43.872,00	48.260,00	53.086,00	185.102,00
					0,00
	39.884,00	43.872,00	48.260,00	53.086,00	185.102,00
12 Educação	13.425.415,00	14.767.960,00	16.244.756,00	17.869.230,00	62.307.361,00
	4.702.370,00	5.172.606,00	5.689.866,00	6.258.856,00	21.823.698,00
	18.127.785,00	19.940.566,00	21.934.622,00	24.128.086,00	84.131.059,00
306 Alimentação e Nutrição	272.241,00	299.465,00	329.411,00	362.353,00	1.263.470,00
					0,00
	272.241,00	299.465,00	329.411,00	362.353,00	1.263.470,00
361 Ensino Fundamental	13.036.670,00	14.340.343,00	15.774.377,00	17.351.813,00	60.503.203,00
	4.062.716,00	4.468.987,00	4.915.886,00	5.407.477,00	18.855.066,00
	17.099.386,00	18.809.330,00	20.690.263,00	22.759.290,00	79.358.269,00
365 Educação Infantil	116.504,00	128.152,00	140.968,00	155.064,00	540.688,00
	639.654,00	703.619,00	773.980,00	851.379,00	2.968.632,00
	756.158,00	831.771,00	914.948,00	1.006.443,00	3.509.320,00
13 Cultura	61.954,00	68.150,00	74.964,00	82.461,00	287.529,00
	90.123,00	99.135,00	109.049,00	119.954,00	418.261,00
	152.077,00	167.285,00	184.013,00	202.415,00	705.790,00
392 Difusão Cultural	61.954,00	68.150,00	74.964,00	82.461,00	287.529,00
	90.123,00	99.135,00	109.049,00	119.954,00	418.261,00
	152.077,00	167.285,00	184.013,00	202.415,00	705.790,00
15 Urbanismo	2.759.971,00	3.035.968,00	3.339.565,00	3.673.523,00	12.809.027,00
	1.260.791,00	1.386.871,00	1.525.556,00	1.678.114,00	5.851.332,00
	4.020.762,00	4.422.839,00	4.865.121,00	5.351.637,00	18.660.359,00
451 Infra-Estrutura Urbana					0,00
	1.071.928,00	1.179.122,00	1.297.032,00	1.426.737,00	4.974.819,00
	1.071.928,00	1.179.122,00	1.297.032,00	1.426.737,00	4.974.819,00
452 Serviços Urbanos	2.759.971,00	3.035.968,00	3.339.565,00	3.673.523,00	12.809.027,00
	8.863,00	9.749,00	10.724,00	11.797,00	41.133,00
	2.768.834,00	3.045.717,00	3.350.289,00	3.685.320,00	12.850.160,00
695 Turismo					0,00
	180.000,00	198.000,00	217.800,00	239.580,00	835.380,00
	180.000,00	198.000,00	217.800,00	239.580,00	835.380,00

**Prefeitura Municipal de Dona Inês**

Secretaria de Finanças

Departamento de Contabilidade - PPA-Plano Plurianual - 2022 à 2025 - R\$ 1,00

Anexo IV - Despesas por Função e SubFunção Segundo a Categoria Econômica

10

Função / SubFunção	Valor (2022)	Valor (2023)	Valor (2024)	Valor (2025)	Total
	Corrente Capital Total	Corrente Capital Total	Corrente Capital Total	Corrente Capital Total	Corrente Capital Total Geral
16 Habitação	143.500,00	157.850,00	173.635,00	190.999,00	665.984,00
	162.654,00	178.919,00	196.811,00	216.492,00	754.876,00
	306.154,00	336.769,00	370.446,00	407.491,00	1.420.860,00
122 Administração Geral	143.500,00	157.850,00	173.635,00	190.999,00	665.984,00
	107.654,00	118.419,00	130.261,00	143.287,00	499.621,00
	251.154,00	276.269,00	303.896,00	334.286,00	1.165.605,00
452 Serviços Urbanos					0,00
	55.000,00	60.500,00	66.550,00	73.205,00	255.255,00
	55.000,00	60.500,00	66.550,00	73.205,00	255.255,00
481 Habitação Rural					0,00
					0,00
	0,00	0,00	0,00	0,00	0,00
482 Habitação Urbana					0,00
					0,00
	0,00	0,00	0,00	0,00	0,00
17 Saneamento	0,00	0,00	0,00	0,00	0,00
	165.000,00	181.500,00	199.650,00	219.615,00	765.765,00
	165.000,00	181.500,00	199.650,00	219.615,00	765.765,00
512 Saneamento Básico Urbano					0,00
	165.000,00	181.500,00	199.650,00	219.615,00	765.765,00
	165.000,00	181.500,00	199.650,00	219.615,00	765.765,00
18 Gestão Ambiental	204.399,00	224.838,00	247.322,00	272.054,00	948.613,00
	57.000,00	62.700,00	68.970,00	75.867,00	264.537,00
	261.399,00	287.538,00	316.292,00	347.921,00	1.213.150,00
541 Preservação e Conservação Ambiental	204.399,00	224.838,00	247.322,00	272.054,00	948.613,00
	57.000,00	62.700,00	68.970,00	75.867,00	264.537,00
	261.399,00	287.538,00	316.292,00	347.921,00	1.213.150,00
20 Agricultura	192.759,00	212.034,00	233.238,00	256.563,00	894.594,00
	298.166,00	327.983,00	360.782,00	396.860,00	1.383.791,00
	490.925,00	540.017,00	594.020,00	653.423,00	2.278.385,00
334 Fomento ao Trabalho					0,00
	22.017,00	24.219,00	26.641,00	29.305,00	102.182,00
	22.017,00	24.219,00	26.641,00	29.305,00	102.182,00
544 Recursos Hídricos					0,00
	28.374,00	31.211,00	34.333,00	37.766,00	131.684,00
	28.374,00	31.211,00	34.333,00	37.766,00	131.684,00
605 Abastecimento					0,00
					0,00
	0,00	0,00	0,00	0,00	0,00
606 Extensão Rural	192.759,00	212.034,00	233.238,00	256.563,00	894.594,00
	247.775,00	272.553,00	299.808,00	329.789,00	1.149.925,00
	440.534,00	484.587,00	533.046,00	586.352,00	2.044.519,00
25 Energia	166.858,00	183.544,00	201.897,00	222.088,00	774.387,00
	44.000,00	48.400,00	53.240,00	58.564,00	204.204,00
	210.858,00	231.944,00	255.137,00	280.652,00	978.591,00
752 Energia Elétrica	166.858,00	183.544,00	201.897,00	222.088,00	774.387,00
	44.000,00	48.400,00	53.240,00	58.564,00	204.204,00
	210.858,00	231.944,00	255.137,00	280.652,00	978.591,00
26 Transporte	48.523,00	53.375,00	58.714,00	64.584,00	225.196,00
	0,00	0,00	0,00	0,00	0,00
	48.523,00	53.375,00	58.714,00	64.584,00	225.196,00
782 Transporte Rodoviário	48.523,00	53.375,00	58.714,00	64.584,00	225.196,00
					0,00
	48.523,00	53.375,00	58.714,00	64.584,00	225.196,00

**Prefeitura Municipal de Dona Inês**

Secretaria de Finanças

Departamento de Contabilidade - PPA-Plano Plurianual - 2022 à 2025 - R\$ 1,00

Anexo IV - Despesas por Função e SubFunção Segundo a Categoria Econômica

Função / SubFunção	Valor (2022)	Valor (2023)	Valor (2024)	Valor (2025)	Total
	Corrente Capital Total	Corrente Capital Total	Corrente Capital Total	Corrente Capital Total	Corrente Capital Total Geral
27 Desporto e Lazer	43.108,00	47.420,00	52.161,00	57.377,00	200.066,00
	194.167,00	213.584,00	234.942,00	258.436,00	901.129,00
	237.275,00	261.004,00	287.103,00	315.813,00	1.101.195,00
695 Turismo	11.705,00	12.876,00	14.163,00	15.580,00	54.324,00
	11.705,00	12.876,00	14.163,00	15.580,00	54.324,00
812 Desporto Comunitário	31.403,00	34.544,00	37.998,00	41.797,00	145.742,00
	194.167,00	213.584,00	234.942,00	258.436,00	901.129,00
	225.570,00	248.128,00	272.940,00	300.233,00	1.046.871,00
28 Encargos Especiais	320.071,00	352.078,00	387.285,00	426.015,00	1.485.449,00
	0,00	0,00	0,00	0,00	0,00
	320.071,00	352.078,00	387.285,00	426.015,00	1.485.449,00
331 Proteção e Benefícios ao Trabalhador	304.764,00	335.240,00	368.764,00	405.641,00	1.414.409,00
	304.764,00	335.240,00	368.764,00	405.641,00	1.414.409,00
846 Outros Encargos Especiais	15.307,00	16.838,00	18.521,00	20.374,00	71.040,00
	15.307,00	16.838,00	18.521,00	20.374,00	71.040,00
99 Reserva de Contingência	445.359,00	489.894,00	538.884,00	592.772,00	2.066.909,00
	0,00	0,00	0,00	0,00	0,00
	445.359,00	489.894,00	538.884,00	592.772,00	2.066.909,00
999 Reserva de Contingência	445.359,00	489.894,00	538.884,00	592.772,00	2.066.909,00
	445.359,00	489.894,00	538.884,00	592.772,00	2.066.909,00
Total Geral:	39.387.309,00	43.326.056,00	47.658.660,00	52.424.524,00	182.796.549,00
	8.415.499,00	9.257.047,00	10.182.753,00	11.201.036,00	39.056.335,00
	47.802.808,00	52.583.103,00	57.841.413,00	63.625.560,00	221.852.884,00


NEUZOMAR DE SOUSA SILVA
Contador CRC/PB 2667


ANTONIO JUSTINO DE
ARAUJO NETO
Prefeito Constitucional

**Prefeitura Municipal de Dona Inês**

Secretaria de Finanças

Departamento de Contabilidade - PPA-Plano Plurianual - 2022 à 2025 - R\$ 1,00

Anexo V - Despesas por Programa Segundo a Categoria Econômica

12

Programa	Valor (2022)	Valor (2023)	Valor (2024)	Valor (2025)	Total
	Corrente Capital Total	Corrente Capital Total	Corrente Capital Total	Corrente Capital Total	Corrente Capital Total Geral
0000 Operacoes Especiais	15.307,00	16.838,00	18.521,00	20.374,00	71.040,00 0,00
	15.307,00	16.838,00	18.521,00	20.374,00	71.040,00
0032 Organização e Modernização Administrativa	56.533,00	62.186,00	68.405,00	75.245,00	262.369,00 0,00
	56.533,00	62.186,00	68.405,00	75.245,00	262.369,00
0037 Administração Geral	691.779,00	760.958,00	837.055,00	920.761,00	3.210.553,00
	149.885,00	164.873,00	181.361,00	199.497,00	695.616,00
	841.664,00	925.831,00	1.018.416,00	1.120.258,00	3.906.169,00
0041 Administração Financeira	5.811,00	6.392,00	7.031,00	7.734,00	26.968,00
	22.015,00	24.217,00	26.638,00	29.302,00	102.172,00
	27.826,00	30.609,00	33.669,00	37.036,00	129.140,00
0121 Amparo Assistencial ao Idoso	9.000,00	9.900,00	10.890,00	11.979,00	41.769,00 0,00
	9.000,00	9.900,00	10.890,00	11.979,00	41.769,00
0131 Amparo Assistencial a Criança e ao Adolescente	40.000,00	44.000,00	48.400,00	53.240,00	185.640,00 0,00
	40.000,00	44.000,00	48.400,00	53.240,00	185.640,00
0137 Assistência Social Geral	964.151,00	1.060.568,00	1.166.629,00	1.283.287,00	4.474.635,00
	72.593,00	79.852,00	87.838,00	96.623,00	336.906,00
	1.036.744,00	1.140.420,00	1.254.467,00	1.379.910,00	4.811.541,00
0171 Programa de Ações Básicas de Saúde	5.474.139,00	6.021.558,00	6.623.708,00	7.286.081,00	25.405.486,00
	107.209,00	117.929,00	129.723,00	142.695,00	497.556,00
	5.581.348,00	6.139.487,00	6.753.431,00	7.428.776,00	25.903.042,00
0176 Assistência Ambulatorial, Emergencial e Hospitalar	787.857,00	866.643,00	953.306,00	1.048.637,00	3.656.443,00 0,00
	787.857,00	866.643,00	953.306,00	1.048.637,00	3.656.443,00
0177 Prevenção e Controle de Doenças	243.707,00	268.078,00	294.885,00	324.374,00	1.131.044,00 0,00
	243.707,00	268.078,00	294.885,00	324.374,00	1.131.044,00
0181 Assistência Farmacêutica	191.915,00	211.107,00	232.217,00	255.439,00	890.678,00 0,00
	191.915,00	211.107,00	232.217,00	255.439,00	890.678,00
0191 Vigilância Epidemiológica	22.960,00	25.256,00	27.782,00	30.560,00	106.558,00 0,00
	22.960,00	25.256,00	27.782,00	30.560,00	106.558,00
0196 Assistência Alimentar e Nutricional	29.106,00	32.018,00	35.218,00	38.741,00	135.083,00
	1.122,00	1.234,00	1.358,00	1.493,00	5.207,00
	30.228,00	33.252,00	36.576,00	40.234,00	140.290,00
0211 Capacitação e Qualificação Profissional do Trabalhador	10.000,00	11.000,00	12.100,00	13.310,00	46.410,00 0,00
	10.000,00	11.000,00	12.100,00	13.310,00	46.410,00
0212 Promoção do Trabalho e Geração de Emprego e Renda					0,00
	22.017,00	24.219,00	26.641,00	29.305,00	102.182,00
	22.017,00	24.219,00	26.641,00	29.305,00	102.182,00
0231 Ensino Fundamental	75.796,00	83.375,00	91.715,00	100.885,00	351.771,00
	1.560.500,00	1.716.550,00	1.888.205,00	2.077.026,00	7.242.281,00
	1.636.296,00	1.799.925,00	1.979.920,00	2.177.911,00	7.594.052,00
0238 Transporte Escolar para o Ensino Fundamental					0,00
	1.133.429,00	1.246.772,00	1.371.449,00	1.508.594,00	5.260.244,00
	1.133.429,00	1.246.772,00	1.371.449,00	1.508.594,00	5.260.244,00
0271 Educação Infantil	116.504,00	128.152,00	140.968,00	155.064,00	540.688,00
	21.784,00	23.962,00	26.358,00	28.994,00	101.098,00
	138.288,00	152.114,00	167.326,00	184.058,00	641.786,00
0301 Museus, Bibliotecas, Teatros e Cent Culturais					0,00 0,00
	0,00	0,00	0,00	0,00	0,00
Difusão Cultural					

**Prefeitura Municipal de Dona Inês**

Secretaria de Finanças

Departamento de Contabilidade - PPA-Plano Plurianual - 2022 à 2025 - R\$ 1,00

Anexo V - Despesas por Programa Segundo a Categoria Econômica

13

Programa	Valor (2022)	Valor (2023)	Valor (2024)	Valor (2025)	Total
	Corrente Capital Total	Corrente Capital Total	Corrente Capital Total	Corrente Capital Total	Corrente Capital Total Geral
0307					0,00
	80.000,00	88.000,00	96.800,00	106.480,00	371.280,00
	80.000,00	88.000,00	96.800,00	106.480,00	371.280,00
0336 Serviços de Limpeza Urbana	194.399,00	213.838,00	235.222,00	258.744,00	902.203,00
					0,00
	194.399,00	213.838,00	235.222,00	258.744,00	902.203,00
0391 Proteção e Preservação de Recursos Ambientais					0,00
	57.000,00	62.700,00	68.970,00	75.867,00	264.537,00
	57.000,00	62.700,00	68.970,00	75.867,00	264.537,00
0401 Melhoria da Qualidade do Meio Ambiente	10.000,00	11.000,00	12.100,00	13.310,00	46.410,00
					0,00
	10.000,00	11.000,00	12.100,00	13.310,00	46.410,00
0439 Produção Agrícola					0,00
					0,00
	0,00	0,00	0,00	0,00	0,00
0536 Promoção do Turismo	11.705,00	12.876,00	14.163,00	15.580,00	54.324,00
					0,00
	11.705,00	12.876,00	14.163,00	15.580,00	54.324,00
0537 Empreendimentos Turísticos					0,00
	180.000,00	198.000,00	217.800,00	239.580,00	835.380,00
	180.000,00	198.000,00	217.800,00	239.580,00	835.380,00
0801 Gestão de Política de Segurança Pública	223.478,00	245.825,00	270.409,00	297.449,00	1.037.161,00
					0,00
	223.478,00	245.825,00	270.409,00	297.449,00	1.037.161,00
0976 Contribuições p/ o Programa de Form. do Patrim do Servidor	344.648,00	379.112,00	417.024,00	458.727,00	1.599.511,00
					0,00
	344.648,00	379.112,00	417.024,00	458.727,00	1.599.511,00
1001 Apoio Administrativo	6.243.398,00	6.867.740,00	7.554.512,00	8.309.968,00	28.975.618,00
	155.905,00	171.496,00	188.645,00	207.510,00	723.556,00
	6.399.303,00	7.039.236,00	7.743.157,00	8.517.478,00	29.699.174,00
1002 Apoio Administrativo	176.979,00	194.677,00	214.145,00	235.560,00	821.361,00
	1.531,00	1.684,00	1.853,00	2.038,00	7.106,00
	178.510,00	196.361,00	215.998,00	237.598,00	828.467,00
2001 Acao do Poder Legislativo	1.220.666,00	1.342.733,00	1.477.006,00	1.624.706,00	5.665.111,00
	64.334,00	70.767,00	77.844,00	85.629,00	298.574,00
	1.285.000,00	1.413.500,00	1.554.850,00	1.710.335,00	5.963.685,00
2002 Melhoria na Infra Estrutura Urbana					0,00
	1.071.928,00	1.179.122,00	1.297.032,00	1.426.737,00	4.974.819,00
	1.071.928,00	1.179.122,00	1.297.032,00	1.426.737,00	4.974.819,00
2003 Abastecimento Dagua					0,00
	28.374,00	31.211,00	34.333,00	37.766,00	131.684,00
	28.374,00	31.211,00	34.333,00	37.766,00	131.684,00
2004 Apoio ao Desenvolvimento do Setor Agricola	192.759,00	212.034,00	233.238,00	256.563,00	894.594,00
	247.775,00	272.553,00	299.808,00	329.789,00	1.149.925,00
	440.534,00	484.587,00	533.046,00	586.352,00	2.044.519,00
2005 Alimentacao Escolar	272.241,00	299.465,00	329.411,00	362.353,00	1.263.470,00
					0,00
	272.241,00	299.465,00	329.411,00	362.353,00	1.263.470,00
2006 Transporte Escolar	742.656,00	816.922,00	898.616,00	988.477,00	3.446.671,00
					0,00
	742.656,00	816.922,00	898.616,00	988.477,00	3.446.671,00
2007 Desenvolvimento do Ensino Fundamental	12.218.218,00	13.440.046,00	14.784.046,00	16.262.451,00	56.704.761,00
	1.368.787,00	1.505.665,00	1.656.232,00	1.821.857,00	6.352.541,00
	13.587.005,00	14.945.711,00	16.440.278,00	18.084.308,00	63.057.302,00
2008 Desenvolvimento da Educacao Infantil					0,00
	617.870,00	679.657,00	747.622,00	822.385,00	2.867.534,00
	617.870,00	679.657,00	747.622,00	822.385,00	2.867.534,00
2010 Apoio e Icentivo ao Esporte	31.403,00	34.544,00	37.998,00	41.797,00	145.742,00

**Prefeitura Municipal de Dona Inês**

Secretaria de Finanças

Departamento de Contabilidade - PPA-Plano Plurianual - 2022 à 2025 - R\$ 1,00

Anexo V - Despesas por Programa Segundo a Categoria Econômica

14

Programa	Valor (2022)	Valor (2023)	Valor (2024)	Valor (2025)	Total
	Corrente Capital Total	Corrente Capital Total	Corrente Capital Total	Corrente Capital Total	Corrente Capital Total Geral
2011 Preservar a Cultura Regional	194.167,00 225.570,00 61.954,00 10.123,00 72.077,00	213.584,00 248.128,00 68.150,00 11.135,00 79.285,00	234.942,00 272.940,00 74.964,00 12.249,00 87.213,00	258.436,00 300.233,00 82.461,00 13.474,00 95.935,00	901.129,00 1.046.871,00 287.529,00 46.981,00 334.510,00
2012 Atencao Basica em Saude	3.817.756,00 3.817.756,00	4.199.533,00 4.199.533,00	4.619.486,00 4.619.486,00	5.081.433,00 5.081.433,00	17.718.208,00 17.718.208,00 0,00
2013 Atencao Hospitalar e Ambulatorial	875.690,00 875.690,00	963.258,00 963.258,00	1.059.585,00 1.059.585,00	1.165.544,00 1.165.544,00	4.064.077,00 4.064.077,00 0,00
2015 Politica de Assistencia ao Idoso	27.500,00 27.500,00	30.250,00 30.250,00	33.275,00 33.275,00	36.603,00 36.603,00	127.628,00 127.628,00 0,00
2016 Politica de Assistencia a Crianças e Adolescentes	33.000,00 33.000,00	36.300,00 36.300,00	39.930,00 39.930,00	43.923,00 43.923,00	153.153,00 153.153,00 0,00
2017 Serv. de Convivencia e Fortalecimento de Vinculos	231.082,00 51.974,00 283.056,00	254.191,00 57.171,00 311.362,00	279.611,00 62.888,00 342.499,00	307.571,00 69.178,00 376.749,00	1.072.455,00 241.211,00 1.313.666,00
2018 Assistencia a Comunidades	766.515,00 110.487,00 877.002,00	843.167,00 121.536,00 964.703,00	927.485,00 133.689,00 1.061.174,00	1.020.232,00 147.058,00 1.167.290,00	3.557.399,00 512.770,00 4.070.169,00
2020 Habitação de Interesse Social	0,00	0,00	0,00	0,00	0,00 0,00 0,00
2021 Servicos Urbanos de Saneamento Basico	165.000,00 165.000,00	181.500,00 181.500,00	199.650,00 199.650,00	219.615,00 219.615,00	765.765,00 765.765,00 0,00
2022 Iluminacao Publica	166.858,00 44.000,00 210.858,00	183.544,00 48.400,00 231.944,00	201.897,00 53.240,00 255.137,00	222.088,00 58.564,00 280.652,00	774.387,00 204.204,00 978.591,00
2023 Estradas Vicinais	48.523,00 48.523,00	53.375,00 53.375,00	58.714,00 58.714,00	64.584,00 64.584,00	225.196,00 225.196,00 0,00
2024 Previdencia Social a Segurados	94.668,00 94.668,00	104.135,00 104.135,00	114.548,00 114.548,00	126.003,00 126.003,00	439.354,00 439.354,00 0,00
2025 Previdencia Social a Inativos e Pensionistas	3.054.980,00 3.054.980,00	3.360.478,00 3.360.478,00	3.696.526,00 3.696.526,00	4.066.178,00 4.066.178,00	14.178.162,00 14.178.162,00 0,00
2029 Programa de Politicas para Mulheres	21.999,00 21.999,00	24.198,00 24.198,00	26.620,00 26.620,00	29.280,00 29.280,00	102.097,00 102.097,00 0,00
7799 Reserva Orcamentaria do RPPS	16.865,00 16.865,00	18.551,00 18.551,00	20.407,00 20.407,00	22.447,00 22.447,00	78.270,00 78.270,00 0,00
9999 Reserva de Contingência	428.494,00 428.494,00	471.343,00 471.343,00	518.477,00 518.477,00	570.325,00 570.325,00	1.988.639,00 1.988.639,00 0,00
Total Geral:	39.387.309,00 8.415.499,00 47.802.808,00	43.326.056,00 9.257.047,00 52.583.103,00	47.658.660,00 10.182.753,00 57.841.413,00	52.424.524,00 11.201.036,00 63.625.560,00	182.796.549,00 39.056.335,00 221.852.884,00



Prefeitura Municipal de Dona Inês

Secretaria de Finanças

Departamento de Contabilidade - PPA-Plano Plurianual - 2022 à 2025 - R\$ 1,00

Anexo V - Despesas por Programa Segundo a Categoria Econômica

Programa	Valor (2022)	Valor (2023)	Valor (2024)	Valor (2025)	Total
	Corrente Capital Total	Corrente Capital Total	Corrente Capital Total	Corrente Capital Total	Corrente Capital Total Geral


NEUZOMAR DE SOUSA SILVA
Contador CRC/PB 2667


ANTONIO JUSTINO DE
ARAUJO NETO
Prefeito Constitucional

**Prefeitura Municipal de Dona Inês**

Secretaria de Finanças

Departamento de Contabilidade - PPA-Plano Plurianual - 2022 à 2025 - R\$ 1,00

Anexo VI - Despesas por Função e SubFunção Segundo as Fontes de Recursos

16

Função / SubFunção	Valor (2022)	Valor (2023)	Valor (2024)	Valor (2025)	Total
	Tesouro Outras Fontes Total	Tesouro Outras Fontes Total	Tesouro Outras Fontes Total	Tesouro Outras Fontes Total	Tesouro Outras Fontes Total Geral
01 Legislativa	1.285.000,00 0,00 1.285.000,00	1.413.500,00 0,00 1.413.500,00	1.554.850,00 0,00 1.554.850,00	1.710.335,00 0,00 1.710.335,00	5.963.685,00 0,00 5.963.685,00
031 Ação Legislativa	1.285.000,00	1.413.500,00	1.554.850,00	1.710.335,00	5.963.685,00
04 Administração	3.659.828,00 229.807,00 3.889.635,00	4.025.814,00 252.788,00 4.278.602,00	4.428.392,00 278.067,00 4.706.459,00	4.871.234,00 305.874,00 5.177.108,00	16.985.268,00 1.066.536,00 18.051.804,00
122 Administração Geral	3.572.514,00 229.807,00 3.802.321,00	3.929.767,00 252.788,00 4.182.555,00	4.322.743,00 278.067,00 4.600.810,00	4.755.017,00 305.874,00 5.060.891,00	16.580.041,00 1.066.536,00 17.646.577,00
123 Administração Financeira	87.314,00	96.047,00	105.649,00	116.217,00	405.227,00
06 Segurança Pública	223.478,00 0,00 223.478,00	245.825,00 0,00 245.825,00	270.409,00 0,00 270.409,00	297.449,00 0,00 297.449,00	1.037.161,00 0,00 1.037.161,00
122 Administração Geral	223.478,00	245.825,00	270.409,00	297.449,00	1.037.161,00
08 Assistência Social	2.090.932,00 759.702,00 2.850.634,00	2.300.025,00 835.676,00 3.135.701,00	2.530.035,00 919.243,00 3.449.278,00	2.783.032,00 1.011.168,00 3.794.200,00	9.704.024,00 3.525.789,00 13.229.813,00
122 Administração Geral	482.105,00	530.316,00	583.347,00	641.682,00	2.237.450,00
241 Assistência ao Idoso	36.500,00	40.150,00	44.165,00	48.582,00	169.397,00
243 Assistência à Criança a ao Adolescente	115.336,00 521.872,00 637.208,00	126.869,00 574.060,00 700.929,00	139.558,00 631.468,00 771.026,00	153.512,00 694.612,00 848.124,00	535.275,00 2.422.012,00 2.957.287,00
244 Assistência Comunitária	1.426.763,00 237.830,00 1.664.593,00	1.569.438,00 261.616,00 1.831.054,00	1.726.389,00 287.775,00 2.014.164,00	1.899.022,00 316.556,00 2.215.578,00	6.621.612,00 1.103.777,00 7.725.389,00
306 Alimentação e Nutrição	30.228,00	33.252,00	36.576,00	40.234,00	140.290,00
09 Previdência Social	0,00 3.149.648,00 3.149.648,00	0,00 3.464.613,00 3.464.613,00	0,00 3.811.074,00 3.811.074,00	0,00 4.192.181,00 4.192.181,00	0,00 14.617.516,00 14.617.516,00
271 Previdência Básica	94.668,00 94.668,00	104.135,00 104.135,00	114.548,00 114.548,00	126.003,00 126.003,00	439.354,00 439.354,00
272 Previdência do Regime Estatutário	3.054.980,00 3.054.980,00	3.360.478,00 3.360.478,00	3.696.526,00 3.696.526,00	4.066.178,00 4.066.178,00	14.178.162,00 14.178.162,00

**Prefeitura Municipal de Dona Inês**

Secretaria de Finanças

Departamento de Contabilidade - PPA-Plano Plurianual - 2022 à 2025 - R\$ 1,00

Anexo VI - Despesas por Função e SubFunção Segundo as Fontes de Recursos

17

Função / SubFunção	Valor (2022)	Valor (2023)	Valor (2024)	Valor (2025)	Total
	Tesouro Outras Fontes Total	Tesouro Outras Fontes Total	Tesouro Outras Fontes Total	Tesouro Outras Fontes Total	Tesouro Outras Fontes Total Geral
10 Saúde	4.284.456,00	4.712.902,00	5.184.196,00	5.702.615,00	19.884.169,00
	7.333.769,00	8.067.151,00	8.873.860,00	9.761.248,00	34.036.028,00
	11.618.225,00	12.780.053,00	14.058.056,00	15.463.863,00	53.920.197,00
122 Administração Geral	57.108,00	62.819,00	69.104,00	76.014,00	265.045,00
	57.108,00	62.819,00	69.104,00	76.014,00	265.045,00
301 Atenção Básica	3.879.176,00	4.267.095,00	4.693.804,00	5.163.183,00	18.003.258,00
	5.711.843,00	6.283.032,00	6.911.330,00	7.602.465,00	26.508.670,00
	9.591.019,00	10.550.127,00	11.605.134,00	12.765.648,00	44.511.928,00
302 Assistência Hospitalar e Ambulatorial	308.288,00	339.116,00	373.028,00	410.332,00	1.430.764,00
	1.355.259,00	1.490.785,00	1.639.863,00	1.803.849,00	6.289.756,00
	1.663.547,00	1.829.901,00	2.012.891,00	2.214.181,00	7.720.520,00
304 Vigilância Sanitária					0,00
	266.667,00	293.334,00	322.667,00	354.934,00	1.237.602,00
	266.667,00	293.334,00	322.667,00	354.934,00	1.237.602,00
331 Proteção e Benefícios ao Trabalhador	39.884,00	43.872,00	48.260,00	53.086,00	185.102,00
	39.884,00	43.872,00	48.260,00	53.086,00	185.102,00
12 Educação	1.938.448,00	2.132.293,00	2.345.521,00	2.580.075,00	8.996.337,00
	16.189.337,00	17.808.273,00	19.589.101,00	21.548.011,00	75.134.722,00
	18.127.785,00	19.940.566,00	21.934.622,00	24.128.086,00	84.131.059,00
306 Alimentação e Nutrição	41.553,00	45.708,00	50.279,00	55.307,00	192.847,00
	230.688,00	253.757,00	279.132,00	307.046,00	1.070.623,00
	272.241,00	299.465,00	329.411,00	362.353,00	1.263.470,00
361 Ensino Fundamental	1.794.332,00	1.973.766,00	2.171.141,00	2.388.257,00	8.327.496,00
	15.305.054,00	16.835.564,00	18.519.122,00	20.371.033,00	71.030.773,00
	17.099.386,00	18.809.330,00	20.690.263,00	22.759.290,00	79.358.269,00
365 Educação Infantil	102.563,00	112.819,00	124.101,00	136.511,00	475.994,00
	653.595,00	718.952,00	790.847,00	869.932,00	3.033.326,00
	756.158,00	831.771,00	914.948,00	1.006.443,00	3.509.320,00
13 Cultura	152.077,00	167.285,00	184.013,00	202.415,00	705.790,00
	0,00	0,00	0,00	0,00	0,00
	152.077,00	167.285,00	184.013,00	202.415,00	705.790,00
392 Difusão Cultural	152.077,00	167.285,00	184.013,00	202.415,00	705.790,00
	152.077,00	167.285,00	184.013,00	202.415,00	705.790,00
15 Urbanismo	3.179.218,00	3.497.141,00	3.846.852,00	4.231.542,00	14.754.753,00
	841.544,00	925.698,00	1.018.269,00	1.120.095,00	3.905.606,00
	4.020.762,00	4.422.839,00	4.865.121,00	5.351.637,00	18.660.359,00
451 Infra-Estrutura Urbana	238.209,00	262.031,00	288.232,00	317.057,00	1.105.529,00
	833.719,00	917.091,00	1.008.800,00	1.109.680,00	3.869.290,00
	1.071.928,00	1.179.122,00	1.297.032,00	1.426.737,00	4.974.819,00
452 Serviços Urbanos	2.761.009,00	3.037.110,00	3.340.820,00	3.674.905,00	12.813.844,00
	7.825,00	8.607,00	9.469,00	10.415,00	36.316,00
	2.768.834,00	3.045.717,00	3.350.289,00	3.685.320,00	12.850.160,00
695 Turismo	180.000,00	198.000,00	217.800,00	239.580,00	835.380,00
	180.000,00	198.000,00	217.800,00	239.580,00	835.380,00

**Prefeitura Municipal de Dona Inês**

Secretaria de Finanças

Departamento de Contabilidade - PPA-Plano Plurianual - 2022 à 2025 - R\$ 1,00

Anexo VI - Despesas por Função e SubFunção Segundo as Fontes de Recursos

18

Função / SubFunção	Valor (2022)	Valor (2023)	Valor (2024)	Valor (2025)	Total
	Tesouro Outras Fontes Total	Tesouro Outras Fontes Total	Tesouro Outras Fontes Total	Tesouro Outras Fontes Total	Tesouro Outras Fontes Total Geral
16 Habitação	306.154,00 0,00 306.154,00	336.769,00 0,00 336.769,00	370.446,00 0,00 370.446,00	407.491,00 0,00 407.491,00	1.420.860,00 0,00 1.420.860,00
122 Administração Geral	251.154,00	276.269,00	303.896,00	334.286,00	1.165.605,00 0,00
	251.154,00	276.269,00	303.896,00	334.286,00	1.165.605,00
452 Serviços Urbanos	55.000,00	60.500,00	66.550,00	73.205,00	255.255,00 0,00
	55.000,00	60.500,00	66.550,00	73.205,00	255.255,00
481 Habitação Rural					0,00 0,00
	0,00	0,00	0,00	0,00	0,00
482 Habitação Urbana					0,00 0,00
	0,00	0,00	0,00	0,00	0,00
17 Saneamento	165.000,00 0,00 165.000,00	181.500,00 0,00 181.500,00	199.650,00 0,00 199.650,00	219.615,00 0,00 219.615,00	765.765,00 0,00 765.765,00
512 Saneamento Básico Urbano	165.000,00	181.500,00	199.650,00	219.615,00	765.765,00 0,00
	165.000,00	181.500,00	199.650,00	219.615,00	765.765,00
18 Gestão Ambiental	261.399,00 0,00 261.399,00	287.538,00 0,00 287.538,00	316.292,00 0,00 316.292,00	347.921,00 0,00 347.921,00	1.213.150,00 0,00 1.213.150,00
541 Preservação e Conservação Ambiental	261.399,00	287.538,00	316.292,00	347.921,00	1.213.150,00 0,00
	261.399,00	287.538,00	316.292,00	347.921,00	1.213.150,00
20 Agricultura	243.150,00 247.775,00 490.925,00	267.464,00 272.553,00 540.017,00	294.212,00 299.808,00 594.020,00	323.634,00 329.789,00 653.423,00	1.128.460,00 1.149.925,00 2.278.385,00
334 Fomento ao Trabalho	22.017,00	24.219,00	26.641,00	29.305,00	102.182,00 0,00
	22.017,00	24.219,00	26.641,00	29.305,00	102.182,00
544 Recursos Hídricos	28.374,00	31.211,00	34.333,00	37.766,00	131.684,00 0,00
	28.374,00	31.211,00	34.333,00	37.766,00	131.684,00
605 Abastecimento					0,00 0,00
	0,00	0,00	0,00	0,00	0,00
606 Extensão Rural	192.759,00	212.034,00	233.238,00	256.563,00	894.594,00
	247.775,00	272.553,00	299.808,00	329.789,00	1.149.925,00
	440.534,00	484.587,00	533.046,00	586.352,00	2.044.519,00
25 Energia	44.000,00 166.858,00 210.858,00	48.400,00 183.544,00 231.944,00	53.240,00 201.897,00 255.137,00	58.564,00 222.088,00 280.652,00	204.204,00 774.387,00 978.591,00
752 Energia Elétrica	44.000,00	48.400,00	53.240,00	58.564,00	204.204,00
	166.858,00	183.544,00	201.897,00	222.088,00	774.387,00
	210.858,00	231.944,00	255.137,00	280.652,00	978.591,00
26 Transporte	48.523,00 0,00 48.523,00	53.375,00 0,00 53.375,00	58.714,00 0,00 58.714,00	64.584,00 0,00 64.584,00	225.196,00 0,00 225.196,00
782 Transporte Rodoviário	48.523,00	53.375,00	58.714,00	64.584,00	225.196,00 0,00
	48.523,00	53.375,00	58.714,00	64.584,00	225.196,00

**Prefeitura Municipal de Dona Inês**

Secretaria de Finanças

Departamento de Contabilidade - PPA-Plano Plurianual - 2022 à 2025 - R\$ 1,00

Anexo VI - Despesas por Função e SubFunção Segundo as Fontes de Recursos

Função / SubFunção	Valor (2022)	Valor (2023)	Valor (2024)	Valor (2025)	Total
	Tesouro Outras Fontes	Tesouro Outras Fontes	Tesouro Outras Fontes	Tesouro Outras Fontes	Tesouro Outras Fontes
	Total	Total	Total	Total	Total Geral
27 Desporto e Lazer	143.108,00	157.420,00	173.161,00	190.477,00	664.166,00
	94.167,00	103.584,00	113.942,00	125.336,00	437.029,00
	237.275,00	261.004,00	287.103,00	315.813,00	1.101.195,00
695 Turismo	11.705,00	12.876,00	14.163,00	15.580,00	54.324,00
	11.705,00	12.876,00	14.163,00	15.580,00	54.324,00
812 Desporto Comunitário	131.403,00	144.544,00	158.998,00	174.897,00	609.842,00
	94.167,00	103.584,00	113.942,00	125.336,00	437.029,00
	225.570,00	248.128,00	272.940,00	300.233,00	1.046.871,00
28 Encargos Especiais	304.764,00	335.240,00	368.764,00	405.641,00	1.414.409,00
	15.307,00	16.838,00	18.521,00	20.374,00	71.040,00
	320.071,00	352.078,00	387.285,00	426.015,00	1.485.449,00
331 Proteção e Benefícios ao Trabalhador	304.764,00	335.240,00	368.764,00	405.641,00	1.414.409,00
	304.764,00	335.240,00	368.764,00	405.641,00	1.414.409,00
846 Outros Encargos Especiais					0,00
	15.307,00	16.838,00	18.521,00	20.374,00	71.040,00
	15.307,00	16.838,00	18.521,00	20.374,00	71.040,00
99 Reserva de Contingência	428.494,00	471.343,00	518.477,00	570.325,00	1.988.639,00
	16.865,00	18.551,00	20.407,00	22.447,00	78.270,00
	445.359,00	489.894,00	538.884,00	592.772,00	2.066.909,00
999 Reserva de Contingência	428.494,00	471.343,00	518.477,00	570.325,00	1.988.639,00
	16.865,00	18.551,00	20.407,00	22.447,00	78.270,00
	445.359,00	489.894,00	538.884,00	592.772,00	2.066.909,00
Total Geral:	18.758.029,00	20.633.834,00	22.697.224,00	24.966.949,00	87.056.036,00
	29.044.779,00	31.949.269,00	35.144.189,00	38.658.611,00	134.796.848,00
	47.802.808,00	52.583.103,00	57.841.413,00	63.625.560,00	221.852.884,00


 NEUZOMAR DE SOUSA SILVA
 Contador CRC/PB 2667


 ANTONIO JUSTINO DE
 ARAUJO NETO
 Prefeito Constitucional

**Prefeitura Municipal de Dona Inês**

Secretaria de Finanças

Departamento de Contabilidade - PPA-Plano Plurianual - 2022 à 2025 - R\$ 1,00

Anexo VII - Despesas por Programas segundo as Fontes de Recursos

20

Programa	Valor (2022)	Valor (2023)	Valor (2024)	Valor (2025)	Total
	Tesouro Outras Fontes Total	Tesouro Outras Fontes Total	Tesouro Outras Fontes Total	Tesouro Outras Fontes Total	Tesouro Outras Fontes Total Geral
0000 Operacoes Especiais					0,00
	15.307,00	16.838,00	18.521,00	20.374,00	71.040,00
	15.307,00	16.838,00	18.521,00	20.374,00	71.040,00
0032 Organização e Modernização Administrativa	56.533,00	62.186,00	68.405,00	75.245,00	262.369,00
	56.533,00	62.186,00	68.405,00	75.245,00	262.369,00
0037 Administração Geral	790.367,00	869.404,00	956.347,00	1.051.982,00	3.668.100,00
	51.297,00	56.427,00	62.069,00	68.276,00	238.069,00
	841.664,00	925.831,00	1.018.416,00	1.120.258,00	3.906.169,00
0041 Administração Financeira	27.826,00	30.609,00	33.669,00	37.036,00	129.140,00
	27.826,00	30.609,00	33.669,00	37.036,00	129.140,00
0121 Amparo Assistencial ao Idoso	9.000,00	9.900,00	10.890,00	11.979,00	41.769,00
	9.000,00	9.900,00	10.890,00	11.979,00	41.769,00
0131 Amparo Assistencial a Criança e ao Adolescente	40.000,00	44.000,00	48.400,00	53.240,00	185.640,00
	40.000,00	44.000,00	48.400,00	53.240,00	185.640,00
0137 Assistência Social Geral	560.098,00	616.106,00	677.723,00	745.491,00	2.599.418,00
	476.646,00	524.314,00	576.744,00	634.419,00	2.212.123,00
	1.036.744,00	1.140.420,00	1.254.467,00	1.379.910,00	4.811.541,00
0171 Programa de Ações Básicas de Saúde	61.420,00	67.562,00	74.318,00	81.750,00	285.050,00
	5.519.928,00	6.071.925,00	6.679.113,00	7.347.026,00	25.617.992,00
	5.581.348,00	6.139.487,00	6.753.431,00	7.428.776,00	25.903.042,00
0176 Assistência Ambulatorial, Emergencial e Hospitalar					0,00
	787.857,00	866.643,00	953.306,00	1.048.637,00	3.656.443,00
	787.857,00	866.643,00	953.306,00	1.048.637,00	3.656.443,00
0177 Prevenção e Controle de Doenças					0,00
	243.707,00	268.078,00	294.885,00	324.374,00	1.131.044,00
	243.707,00	268.078,00	294.885,00	324.374,00	1.131.044,00
0181 Assistência Farmacêutica					0,00
	191.915,00	211.107,00	232.217,00	255.439,00	890.678,00
	191.915,00	211.107,00	232.217,00	255.439,00	890.678,00
0191 Vigilância Epidemiológica					0,00
	22.960,00	25.256,00	27.782,00	30.560,00	106.558,00
	22.960,00	25.256,00	27.782,00	30.560,00	106.558,00
0196 Assistência Alimentar e Nutricional	30.228,00	33.252,00	36.576,00	40.234,00	140.290,00
	30.228,00	33.252,00	36.576,00	40.234,00	140.290,00
0211 Capacitação e Qualificação Profissional do Trabalhador	10.000,00	11.000,00	12.100,00	13.310,00	46.410,00
	10.000,00	11.000,00	12.100,00	13.310,00	46.410,00
0212 Promoção do Trabalho e Geração de Emprego e Renda	22.017,00	24.219,00	26.641,00	29.305,00	102.182,00
	22.017,00	24.219,00	26.641,00	29.305,00	102.182,00
0231 Ensino Fundamental					0,00
	1.636.296,00	1.799.925,00	1.979.920,00	2.177.911,00	7.594.052,00
	1.636.296,00	1.799.925,00	1.979.920,00	2.177.911,00	7.594.052,00
0238 Transporte Escolar para o Ensino Fundamental	121.000,00	133.100,00	146.410,00	161.051,00	561.561,00
	1.012.429,00	1.113.672,00	1.225.039,00	1.347.543,00	4.698.683,00
	1.133.429,00	1.246.772,00	1.371.449,00	1.508.594,00	5.260.244,00
0271 Educação Infantil					0,00
	138.288,00	152.114,00	167.326,00	184.058,00	641.786,00
	138.288,00	152.114,00	167.326,00	184.058,00	641.786,00
0301 Museus, Bibliotecas, Teatros e Cent Culturais					0,00
	0,00	0,00	0,00	0,00	0,00
	0,00	0,00	0,00	0,00	0,00
Difusão Cultural					

**Prefeitura Municipal de Dona Inês**

Secretaria de Finanças

Departamento de Contabilidade - PPA-Plano Plurianual - 2022 à 2025 - R\$ 1,00

Anexo VII - Despesas por Programas segundo as Fontes de Recursos

21

Programa	Valor (2022)	Valor (2023)	Valor (2024)	Valor (2025)	Total
	Tesouro Outras Fontes Total	Tesouro Outras Fontes Total	Tesouro Outras Fontes Total	Tesouro Outras Fontes Total	Tesouro Outras Fontes Total Geral
0307	80.000,00	88.000,00	96.800,00	106.480,00	371.280,00
0336	80.000,00	88.000,00	96.800,00	106.480,00	371.280,00
0336	194.399,00	213.838,00	235.222,00	258.744,00	902.203,00
0391	194.399,00	213.838,00	235.222,00	258.744,00	902.203,00
0391	57.000,00	62.700,00	68.970,00	75.867,00	264.537,00
0401	57.000,00	62.700,00	68.970,00	75.867,00	264.537,00
0401	10.000,00	11.000,00	12.100,00	13.310,00	46.410,00
0439	10.000,00	11.000,00	12.100,00	13.310,00	46.410,00
0536	0,00	0,00	0,00	0,00	0,00
0536	11.705,00	12.876,00	14.163,00	15.580,00	54.324,00
0537	11.705,00	12.876,00	14.163,00	15.580,00	54.324,00
0537	180.000,00	198.000,00	217.800,00	239.580,00	835.380,00
0801	180.000,00	198.000,00	217.800,00	239.580,00	835.380,00
0801	223.478,00	245.825,00	270.409,00	297.449,00	1.037.161,00
0976	223.478,00	245.825,00	270.409,00	297.449,00	1.037.161,00
0976	344.648,00	379.112,00	417.024,00	458.727,00	1.599.511,00
1001	344.648,00	379.112,00	417.024,00	458.727,00	1.599.511,00
1001	6.391.478,00	7.030.629,00	7.733.688,00	8.507.063,00	29.662.858,00
1002	7.825,00	8.607,00	9.469,00	10.415,00	36.316,00
1002	6.399.303,00	7.039.236,00	7.743.157,00	8.517.478,00	29.699.174,00
1002	178.510,00	196.361,00	215.998,00	237.598,00	828.467,00
2001	178.510,00	196.361,00	215.998,00	237.598,00	828.467,00
2001	1.285.000,00	1.413.500,00	1.554.850,00	1.710.335,00	5.963.685,00
2002	1.285.000,00	1.413.500,00	1.554.850,00	1.710.335,00	5.963.685,00
2002	238.209,00	262.031,00	288.232,00	317.057,00	1.105.529,00
2003	833.719,00	917.091,00	1.008.800,00	1.109.680,00	3.869.290,00
2003	1.071.928,00	1.179.122,00	1.297.032,00	1.426.737,00	4.974.819,00
2003	28.374,00	31.211,00	34.333,00	37.766,00	131.684,00
2004	28.374,00	31.211,00	34.333,00	37.766,00	131.684,00
2004	192.759,00	212.034,00	233.238,00	256.563,00	894.594,00
2005	247.775,00	272.553,00	299.808,00	329.789,00	1.149.925,00
2005	440.534,00	484.587,00	533.046,00	586.352,00	2.044.519,00
2005	41.553,00	45.708,00	50.279,00	55.307,00	192.847,00
2006	230.688,00	253.757,00	279.132,00	307.046,00	1.070.623,00
2006	272.241,00	299.465,00	329.411,00	362.353,00	1.263.470,00
2006	80.468,00	88.515,00	97.367,00	107.103,00	373.453,00
2007	662.188,00	728.407,00	801.249,00	881.374,00	3.073.218,00
2007	742.656,00	816.922,00	898.616,00	988.477,00	3.446.671,00
2007	1.592.864,00	1.752.151,00	1.927.364,00	2.120.103,00	7.392.482,00
2008	11.994.141,00	13.193.560,00	14.512.914,00	15.964.205,00	55.664.820,00
2008	13.587.005,00	14.945.711,00	16.440.278,00	18.084.308,00	63.057.302,00
2008	102.563,00	112.819,00	124.101,00	136.511,00	475.994,00
2010	515.307,00	566.838,00	623.521,00	685.874,00	2.391.540,00
2010	617.870,00	679.657,00	747.622,00	822.385,00	2.867.534,00
2010	131.403,00	144.544,00	158.998,00	174.897,00	609.842,00

**Prefeitura Municipal de Dona Inês**

Secretaria de Finanças

Departamento de Contabilidade - PPA-Plano Plurianual - 2022 à 2025 - R\$ 1,00

Anexo VII - Despesas por Programas segundo as Fontes de Recursos

22

Programa	Valor (2022)	Valor (2023)	Valor (2024)	Valor (2025)	Total
	Tesouro Outras Fontes Total	Tesouro Outras Fontes Total	Tesouro Outras Fontes Total	Tesouro Outras Fontes Total	Tesouro Outras Fontes Total Geral
2011 Preservar a Cultura Regional	94.167,00	103.584,00	113.942,00	125.336,00	437.029,00
	225.570,00	248.128,00	272.940,00	300.233,00	1.046.871,00
	72.077,00	79.285,00	87.213,00	95.935,00	334.510,00
	72.077,00	79.285,00	87.213,00	95.935,00	334.510,00
2012 Atencao Basica em Saude	3.817.756,00	4.199.533,00	4.619.486,00	5.081.433,00	17.718.208,00
	3.817.756,00	4.199.533,00	4.619.486,00	5.081.433,00	17.718.208,00
2013 Atencao Hospitalar e Ambulatorial	308.288,00	339.116,00	373.028,00	410.332,00	1.430.764,00
	567.402,00	624.142,00	686.557,00	755.212,00	2.633.313,00
	875.690,00	963.258,00	1.059.585,00	1.165.544,00	4.064.077,00
2015 Politica de Assistencia ao Idoso	27.500,00	30.250,00	33.275,00	36.603,00	127.628,00
	27.500,00	30.250,00	33.275,00	36.603,00	127.628,00
2016 Politica de Assistencia a Crianças e Adolescentes	33.000,00	36.300,00	39.930,00	43.923,00	153.153,00
	33.000,00	36.300,00	39.930,00	43.923,00	153.153,00
2017 Serv. de Convivencia e Fortalecimento de Vinculos	283.056,00	311.362,00	342.499,00	376.749,00	1.313.666,00
	283.056,00	311.362,00	342.499,00	376.749,00	1.313.666,00
2018 Assistencia a Comunidades	877.002,00	964.703,00	1.061.174,00	1.167.290,00	4.070.169,00
	877.002,00	964.703,00	1.061.174,00	1.167.290,00	4.070.169,00
2020 Habitação de Interesse Social					0,00
	0,00	0,00	0,00	0,00	0,00
2021 Servicos Urbanos de Saneamento Basico	165.000,00	181.500,00	199.650,00	219.615,00	765.765,00
	165.000,00	181.500,00	199.650,00	219.615,00	765.765,00
2022 Iluminacao Publica	44.000,00	48.400,00	53.240,00	58.564,00	204.204,00
	166.858,00	183.544,00	201.897,00	222.088,00	774.387,00
	210.858,00	231.944,00	255.137,00	280.652,00	978.591,00
2023 Estradas Vicinais	48.523,00	53.375,00	58.714,00	64.584,00	225.196,00
	48.523,00	53.375,00	58.714,00	64.584,00	225.196,00
2024 Previdencia Social a Segurados	94.668,00	104.135,00	114.548,00	126.003,00	439.354,00
	94.668,00	104.135,00	114.548,00	126.003,00	439.354,00
2025 Previdencia Social a Inativos e Pensionistas	3.054.980,00	3.360.478,00	3.696.526,00	4.066.178,00	14.178.162,00
	3.054.980,00	3.360.478,00	3.696.526,00	4.066.178,00	14.178.162,00
2029 Programa de Politicas para Mulheres	21.999,00	24.198,00	26.620,00	29.280,00	102.097,00
	21.999,00	24.198,00	26.620,00	29.280,00	102.097,00
7799 Reserva Orcamentaria do RPPS	16.865,00	18.551,00	20.407,00	22.447,00	78.270,00
	16.865,00	18.551,00	20.407,00	22.447,00	78.270,00
9999 Reserva de Contingência	428.494,00	471.343,00	518.477,00	570.325,00	1.988.639,00
	428.494,00	471.343,00	518.477,00	570.325,00	1.988.639,00
Total Geral:	18.758.029,00	20.633.834,00	22.697.224,00	24.966.949,00	87.056.036,00
	29.044.779,00	31.949.269,00	35.144.189,00	38.658.611,00	134.796.848,00
	47.802.808,00	52.583.103,00	57.841.413,00	63.625.560,00	221.852.884,00



Programa	Valor (2022)	Valor (2023)	Valor (2024)	Valor (2025)	Total
	Tesouro	Tesouro	Tesouro	Tesouro	Tesouro
	Outras Fontes	Outras Fontes	Outras Fontes	Outras Fontes	Outras Fontes
	Total	Total	Total	Total	Total Geral


NEUZOMAR DE SOUSA SILVA
Contador CRC/PB 2667


ANTONIO JUSTINO DE
ARAUJO NETO
Prefeito Constitucional



Prefeitura Municipal de Dona Inês

Secretaria de Finanças

Departamento de Contabilidade - PPA-Plano Plurianual - 2022 à 2025 - R\$ 1,00

Anexo VIII - Despesas por Programas e Totais por Eixos Estratégicos

Eixo Estratégicos/Funções/SubFunções/Programas	Qtd	Valor (2022)	Valor (2023)	Valor (2024)	Valor (2025)	Total
10 Todos	60	47.802.808,00	52.583.103,00	57.841.413,00	63.625.560,00	221.852.884,00
01 Legislativa	1	1.285.000,00	1.413.500,00	1.554.850,00	1.710.335,00	5.963.685,00
031 Ação Legislativa	1	1.285.000,00	1.413.500,00	1.554.850,00	1.710.335,00	5.963.685,00
2001 Acao do Poder Legislativo		1.285.000,00	1.413.500,00	1.554.850,00	1.710.335,00	5.963.685,00
04 Administração	6	3.889.635,00	4.278.602,00	4.706.459,00	5.177.108,00	18.051.804,00
122 Administração Geral	4	3.802.321,00	4.182.555,00	4.600.810,00	5.060.891,00	17.646.577,00
0032 Organização e Modernização Administrativa		56.533,00	62.186,00	68.405,00	75.245,00	262.369,00
0037 Administração Geral		51.297,00	56.427,00	62.069,00	68.276,00	238.069,00
1001 Apoio Administrativo		3.515.981,00	3.867.581,00	4.254.338,00	4.679.772,00	16.317.672,00
1002 Apoio Administrativo		178.510,00	196.361,00	215.998,00	237.598,00	828.467,00
123 Administração Financeira	2	87.314,00	96.047,00	105.649,00	116.217,00	405.227,00
0041 Administração Financeira		27.826,00	30.609,00	33.669,00	37.036,00	129.140,00
1001 Apoio Administrativo		59.488,00	65.438,00	71.980,00	79.181,00	276.087,00
06 Segurança Pública	1	223.478,00	245.825,00	270.409,00	297.449,00	1.037.161,00
122 Administração Geral	1	223.478,00	245.825,00	270.409,00	297.449,00	1.037.161,00
0801 Gestão de Política de Segurança Pública		223.478,00	245.825,00	270.409,00	297.449,00	1.037.161,00
08 Assistência Social	12	2.850.634,00	3.135.701,00	3.449.278,00	3.794.200,00	13.229.813,00
122 Administração Geral	1	482.105,00	530.316,00	583.347,00	641.682,00	2.237.450,00
0037 Administração Geral		482.105,00	530.316,00	583.347,00	641.682,00	2.237.450,00
241 Assistência ao Idoso	2	36.500,00	40.150,00	44.165,00	48.582,00	169.397,00
0121 Amparo Assistencial ao Idoso		9.000,00	9.900,00	10.890,00	11.979,00	41.769,00
2015 Política de Assistencia ao Idoso		27.500,00	30.250,00	33.275,00	36.603,00	127.628,00
243 Assistência à Criança a ao Adolescente	4	637.208,00	700.929,00	771.026,00	848.124,00	2.957.287,00
0131 Amparo Assistencial a Criança e ao Adolescente		40.000,00	44.000,00	48.400,00	53.240,00	185.640,00
0137 Assistência Social Geral		281.152,00	309.267,00	340.197,00	374.212,00	1.304.828,00
2016 Política de Assistencia a Crianças e Adolescentes		33.000,00	36.300,00	39.930,00	43.923,00	153.153,00
2017 Serv. de Convivencia e Fortalecimento de Vinculos		283.056,00	311.362,00	342.499,00	376.749,00	1.313.666,00
244 Assistência Comunitária	4	1.664.593,00	1.831.054,00	2.014.164,00	2.215.578,00	7.725.389,00
0137 Assistência Social Geral		755.592,00	831.153,00	914.270,00	1.005.698,00	3.506.713,00
0211 Capacitação e Qualificação Profissional do Trabalhador		10.000,00	11.000,00	12.100,00	13.310,00	46.410,00
2018 Assistencia a Comunidades		877.002,00	964.703,00	1.061.174,00	1.167.290,00	4.070.169,00
2029 Programa de Politicas para Mulheres		21.999,00	24.198,00	26.620,00	29.280,00	102.097,00
306 Alimentação e Nutrição	1	30.228,00	33.252,00	36.576,00	40.234,00	140.290,00
0196 Assistência Alimentar e Nutricional		30.228,00	33.252,00	36.576,00	40.234,00	140.290,00
09 Previdência Social	2	3.149.648,00	3.464.613,00	3.811.074,00	4.192.181,00	14.617.516,00
271 Previdência Básica	1	94.668,00	104.135,00	114.548,00	126.003,00	439.354,00
2024 Previdencia Social a Segurados		94.668,00	104.135,00	114.548,00	126.003,00	439.354,00



Prefeitura Municipal de Dona Inês

Secretaria de Finanças

Departamento de Contabilidade - PPA-Plano Plurianual - 2022 à 2025 - R\$ 1,00

Anexo VIII - Despesas por Programas e Totais por Eixos Estratégicos

Eixo Estratégicos/Funções/SubFunções/Programas	Qty	Valor (2022)	Valor (2023)	Valor (2024)	Valor (2025)	Total
10 Todos	60	47.802.808,00	52.583.103,00	57.841.413,00	63.625.560,00	221.852.884,00
09 Previdência Social	2	3.149.648,00	3.464.613,00	3.811.074,00	4.192.181,00	14.617.516,00
272 Previdência do Regime Estatutário	1	3.054.980,00	3.360.478,00	3.696.526,00	4.066.178,00	14.178.162,00
2025 Previdência Social a Inativos e Pensionistas		3.054.980,00	3.360.478,00	3.696.526,00	4.066.178,00	14.178.162,00
10 Saúde	9	11.618.225,00	12.780.053,00	14.058.056,00	15.463.863,00	53.920.197,00
122 Administração Geral	1	57.108,00	62.819,00	69.104,00	76.014,00	265.045,00
0037 Administração Geral		57.108,00	62.819,00	69.104,00	76.014,00	265.045,00
301 Atenção Básica	3	9.591.019,00	10.550.127,00	11.605.134,00	12.765.648,00	44.511.928,00
0171 Programa de Ações Básicas de Saúde		5.581.348,00	6.139.487,00	6.753.431,00	7.428.776,00	25.903.042,00
0181 Assistência Farmacêutica		191.915,00	211.107,00	232.217,00	255.439,00	890.678,00
2012 Atencao Basica em Saude		3.817.756,00	4.199.533,00	4.619.486,00	5.081.433,00	17.718.208,00
302 Assistência Hospitalar e Ambulatorial	2	1.663.547,00	1.829.901,00	2.012.891,00	2.214.181,00	7.720.520,00
0176 Assistência Ambulatorial, Emergencial e Hospitalar		787.857,00	866.643,00	953.306,00	1.048.637,00	3.656.443,00
2013 Atencao Hospitalar e Ambulatorial		875.690,00	963.258,00	1.059.585,00	1.165.544,00	4.064.077,00
304 Vigilância Sanitária	2	266.667,00	293.334,00	322.667,00	354.934,00	1.237.602,00
0177 Prevenção e Controle de Doenças		243.707,00	268.078,00	294.885,00	324.374,00	1.131.044,00
0191 Vigilância Epidemiológica		22.960,00	25.256,00	27.782,00	30.560,00	106.558,00
331 Proteção e Benefícios ao Trabalhador	1	39.884,00	43.872,00	48.260,00	53.086,00	185.102,00
0976 Contribuições p/ o Programa de Form. do Patrim do Servidor		39.884,00	43.872,00	48.260,00	53.086,00	185.102,00
12 Educação	7	18.127.785,00	19.940.566,00	21.934.622,00	24.128.086,00	84.131.059,00
306 Alimentação e Nutrição	1	272.241,00	299.465,00	329.411,00	362.353,00	1.263.470,00
2005 Alimentacao Escolar		272.241,00	299.465,00	329.411,00	362.353,00	1.263.470,00
361 Ensino Fundamental	4	17.099.386,00	18.809.330,00	20.690.263,00	22.759.290,00	79.358.269,00
0231 Ensino Fundamental		1.636.296,00	1.799.925,00	1.979.920,00	2.177.911,00	7.594.052,00
0238 Transporte Escolar para o Ensino Fundamental		1.133.429,00	1.246.772,00	1.371.449,00	1.508.594,00	5.260.244,00
2006 Transporte Escolar		742.656,00	816.922,00	898.616,00	988.477,00	3.446.671,00
2007 Desenvolvimento do Ensino Fundamental		13.587.005,00	14.945.711,00	16.440.278,00	18.084.308,00	63.057.302,00
365 Educação Infantil	2	756.158,00	831.771,00	914.948,00	1.006.443,00	3.509.320,00
0271 Educação Infantil		138.288,00	152.114,00	167.326,00	184.058,00	641.786,00
2008 Desenvolvimento da Educacao Infantil		617.870,00	679.657,00	747.622,00	822.385,00	2.867.534,00
13 Cultura	2	152.077,00	167.285,00	184.013,00	202.415,00	705.790,00
392 Difusão Cultural	2	152.077,00	167.285,00	184.013,00	202.415,00	705.790,00
0307 Difusão Cultural		80.000,00	88.000,00	96.800,00	106.480,00	371.280,00
2011 Preservar a Cultura Regional		72.077,00	79.285,00	87.213,00	95.935,00	334.510,00
15 Urbanismo	3	4.020.762,00	4.422.839,00	4.865.121,00	5.351.637,00	18.660.359,00
451 Infra-Estrutura Urbana	1	1.071.928,00	1.179.122,00	1.297.032,00	1.426.737,00	4.974.819,00
2002 Melhoria na Infra Estrutura Urbana		1.071.928,00	1.179.122,00	1.297.032,00	1.426.737,00	4.974.819,00



Prefeitura Municipal de Dona Inês

Secretaria de Finanças

Departamento de Contabilidade - PPA-Plano Plurianual - 2022 à 2025 - R\$ 1,00

Anexo VIII - Despesas por Programas e Totais por Eixos Estratégicos

Eixo Estratégicos/Funções/SubFunções/Programas	Qtd	Valor (2022)	Valor (2023)	Valor (2024)	Valor (2025)	Total
10 Todos	60	47.802.808,00	52.583.103,00	57.841.413,00	63.625.560,00	221.852.884,00
15 Urbanismo	3	4.020.762,00	4.422.839,00	4.865.121,00	5.351.637,00	18.660.359,00
452 Serviços Urbanos	1	2.768.834,00	3.045.717,00	3.350.289,00	3.685.320,00	12.850.160,00
1001 Apoio Administrativo		2.768.834,00	3.045.717,00	3.350.289,00	3.685.320,00	12.850.160,00
695 Turismo	1	180.000,00	198.000,00	217.800,00	239.580,00	835.380,00
0537 Empreendimentos Turísticos		180.000,00	198.000,00	217.800,00	239.580,00	835.380,00
16 Habitação	2	306.154,00	336.769,00	370.446,00	407.491,00	1.420.860,00
122 Administração Geral	1	251.154,00	276.269,00	303.896,00	334.286,00	1.165.605,00
0037 Administração Geral		251.154,00	276.269,00	303.896,00	334.286,00	1.165.605,00
452 Serviços Urbanos	1	55.000,00	60.500,00	66.550,00	73.205,00	255.255,00
1001 Apoio Administrativo		55.000,00	60.500,00	66.550,00	73.205,00	255.255,00
17 Saneamento	1	165.000,00	181.500,00	199.650,00	219.615,00	765.765,00
512 Saneamento Básico Urbano	1	165.000,00	181.500,00	199.650,00	219.615,00	765.765,00
2021 Serviços Urbanos de Saneamento Basico		165.000,00	181.500,00	199.650,00	219.615,00	765.765,00
18 Gestão Ambiental	3	261.399,00	287.538,00	316.292,00	347.921,00	1.213.150,00
541 Preservação e Conservação Ambiental	3	261.399,00	287.538,00	316.292,00	347.921,00	1.213.150,00
0336 Serviços de Limpeza Urbana		194.399,00	213.838,00	235.222,00	258.744,00	902.203,00
0391 Proteção e Preservação de Recursos Ambientais		57.000,00	62.700,00	68.970,00	75.867,00	264.537,00
0401 Melhoria da Qualidade do Meio Ambiente		10.000,00	11.000,00	12.100,00	13.310,00	46.410,00
20 Agricultura	3	490.925,00	540.017,00	594.020,00	653.423,00	2.278.385,00
334 Fomento ao Trabalho	1	22.017,00	24.219,00	26.641,00	29.305,00	102.182,00
0212 Promoção do Trabalho e Geração de Emprego e Renda		22.017,00	24.219,00	26.641,00	29.305,00	102.182,00
544 Recursos Hídricos	1	28.374,00	31.211,00	34.333,00	37.766,00	131.684,00
2003 Abastecimento Dagua		28.374,00	31.211,00	34.333,00	37.766,00	131.684,00
606 Extensão Rural	1	440.534,00	484.587,00	533.046,00	586.352,00	2.044.519,00
2004 Apoio ao Desenvolvimento do Setor Agricola		440.534,00	484.587,00	533.046,00	586.352,00	2.044.519,00
25 Energia	1	210.858,00	231.944,00	255.137,00	280.652,00	978.591,00
752 Energia Elétrica	1	210.858,00	231.944,00	255.137,00	280.652,00	978.591,00
2022 Iluminacao Publica		210.858,00	231.944,00	255.137,00	280.652,00	978.591,00
26 Transporte	1	48.523,00	53.375,00	58.714,00	64.584,00	225.196,00
782 Transporte Rodoviário	1	48.523,00	53.375,00	58.714,00	64.584,00	225.196,00
2023 Estradas Vicinais		48.523,00	53.375,00	58.714,00	64.584,00	225.196,00
27 Desporto e Lazer	2	237.275,00	261.004,00	287.103,00	315.813,00	1.101.195,00
695 Turismo	1	11.705,00	12.876,00	14.163,00	15.580,00	54.324,00
0536 Promoção do Turismo		11.705,00	12.876,00	14.163,00	15.580,00	54.324,00
812 Desporto Comunitário	1	225.570,00	248.128,00	272.940,00	300.233,00	1.046.871,00
2010 Apoio e Icentivo ao Esporte		225.570,00	248.128,00	272.940,00	300.233,00	1.046.871,00
28 Encargos Especiais	2	320.071,00	352.078,00	387.285,00	426.015,00	1.485.449,00



Prefeitura Municipal de Dona Inês

Secretaria de Finanças

Departamento de Contabilidade - PPA-Plano Plurianual - 2022 à 2025 - R\$ 1,00

Anexo VIII - Despesas por Programas e Totais por Eixos Estratégicos

Eixo Estratégicos/Funções/SubFunções/Programas	Qty	Valor (2022)	Valor (2023)	Valor (2024)	Valor (2025)	Total
10 Todos	60	47.802.808,00	52.583.103,00	57.841.413,00	63.625.560,00	221.852.884,00
28 Encargos Especiais	2	320.071,00	352.078,00	387.285,00	426.015,00	1.485.449,00
331 Proteção e Benefícios ao Trabalhador	1	304.764,00	335.240,00	368.764,00	405.641,00	1.414.409,00
0976 Contribuições p/ o Programa de Form. do Patrim do Servidor		304.764,00	335.240,00	368.764,00	405.641,00	1.414.409,00
846 Outros Encargos Especiais	1	15.307,00	16.838,00	18.521,00	20.374,00	71.040,00
0000 Operacoes Especiais		15.307,00	16.838,00	18.521,00	20.374,00	71.040,00
99 Reserva de Contingência	2	445.359,00	489.894,00	538.884,00	592.772,00	2.066.909,00
999 Reserva de Contingência	2	445.359,00	489.894,00	538.884,00	592.772,00	2.066.909,00
7799 Reserva Orcamentaria do RPPS		16.865,00	18.551,00	20.407,00	22.447,00	78.270,00
9999 Reserva de Contingência		428.494,00	471.343,00	518.477,00	570.325,00	1.988.639,00
Total Geral:	60	47.802.808,00	52.583.103,00	57.841.413,00	63.625.560,00	221.852.884,00


NEUZOMAR DE SOUSA SILVA
Contador CRC/PB 2667


ANTONIO JUSTINO DE
ARAUJO NETO
Prefeito Constitucional



Prefeitura Municipal de Dona Inês

Secretaria de Finanças

Departamento de Contabilidade - PPA-Plano Plurianual - 2022 à 2025 - R\$ 1,00

Anexo IX - Totais por Eixos Estratégicos

Eixo Estratégicos/Funções/SubFunções/Programas		Qtd	Valor (2022)	Valor (2023)	Valor (2024)	Valor (2025)	Total
10	Todos	60	47.802.808,00	52.583.103,00	57.841.413,00	63.625.560,00	221.852.884,00
Total Geral:		60	47.802.808,00	52.583.103,00	57.841.413,00	63.625.560,00	221.852.884,00


NEUZOMAR DE SOUSA SILVA
Contador CRC/PB 2667


ANTONIO JUSTINO DE
ARAUJO NETO
Prefeito Constitucional

**Prefeitura Municipal de Dona Inês**

Secretaria de Finanças

Departamento de Contabilidade - PPA-Plano Plurianual - 2022 à 2025 - R\$ 1,00

Anexo X - Quantitativo de Programas e Ações por Orgão

29

Orgão/Unidades Orçamentárias	Programas Próprios	Ações Próprias
01 Câmara Municipal	1	3
01.010 Câmara Municipal	1	3
02 Gabinete do Prefeito	1	1
02.020 Gabinete do Prefeito	1	1
03 Secretaria de Administração e Finanças	6	9
03.030 Secretaria de Administração e Finanças	6	9
06 Secretaria de Educação e Cultura	11	20
06.060 Secretaria de Educação e Cultura	11	20
08 Secretaria de Saúde	1	1
08.080 Secretaria de Saúde	1	1
09 Secretaria de Assist.Social e Habitação	8	12
09.090 Secret.de Assistencia Social e Habitação	8	12
10 Sec. de Infra-Estrutura e Meio Ambiente	12	21
10.100 Secret Infra Estrutura e Meio Ambiente	12	21
13 Reserva de Contingência	1	1
13.130 Reserva de Contingência	1	1
14 Impresp	5	5
14.140 Impresp	5	5
15 Fundo Municipal de Saúde	9	20
15.150 Fundo Municipal de Saúde	9	20
16 Fundo Municipal de Assistência Social	5	16
16.160 Fundo Municipal de Assistência Social	5	16
Total Geral	60	109



NEUZOMAR DE SOUSA SILVA
Contador CRC/PB 2667



ANTONIO JUSTINO DE
ARAUJO NETO
Prefeito Constitucional



Prefeitura Municipal de Dona Inês

Secretaria de Finanças

Departamento de Contabilidade - PPA-Plano Plurianual - 2022 à 2025 - R\$ 1,00

Anexo XI - Totais por Tipo de Programa

Tipo de Programa		Qtd	Valor (2022)	Valor (2023)	Valor (2024)	Valor (2025)	Total
1	Todos	52	47.802.808,00	52.583.103,00	57.841.413,00	63.625.560,00	221.852.884,00
Total Geral:		52	47.802.808,00	52.583.103,00	57.841.413,00	63.625.560,00	221.852.884,00


NEUZOMAR DE SOUSA SILVA
Contador CRC/PB 2667


ANTONIO JUSTINO DE
ARAUJO NETO
Prefeito Constitucional



Prefeitura Municipal de Dona Inês

Secretaria de Finanças

Departamento de Contabilidade - PPA-Plano Plurianual - 2022 à 2025 - R\$ 1,00

Anexo XII - Despesas por Programas, Ações e Fonte de Recursos por Orgão

Programas e Ações por Orgão	2022		2023		2024		2025		Total	
	Meta Física	Valor	Meta Física	Valor	Meta Física	Valor	Meta Física	Valor	Meta Física	Valor
1 Câmara Municipal	3	1.285.000,00	3	1.413.500,00	3	1.554.850,00	3	1.710.335,00	12	5.963.685,00
Programa: 2001 Acao do Poder Legislativo Objetivo: ACAO DO PODER LEGISLATIVO MacroObjetivo: Todos Público Alvo: Pessoas Indicadores	3	1.285.000,00	3	1.413.500,00	3	1.554.850,00	3	1.710.335,00	12	5.963.685,00
Ação: 1001 Reforma/Ampliação do Prédio da Câmara Municipal Unid.Orçamentária: Câmara Municipal Finalidade: Produto: Pendente Unid.Medida: Unidade Local. das Metas:	1	55.000,00	1	60.500,00	1	66.550,00	1	73.205,00	4	255.255,00
Fonte de Recursos 15001000 Recursos Livres (Ordinário)		55.000,00		60.500,00		66.550,00		73.205,00		255.255,00
Ação: 1002 Aquisição de Equipamentos para Câmara Municipal Unid.Orçamentária: Câmara Municipal Finalidade: Produto: Pendente Unid.Medida: Unidade Local. das Metas:	1	9.334,00	1	10.267,00	1	11.294,00	1	12.424,00	4	43.319,00
Fonte de Recursos 15001000 Recursos Livres (Ordinário)		9.334,00		10.267,00		11.294,00		12.424,00		43.319,00
Ação: 2001 Manter Atividades do Poder Legislativo Unid.Orçamentária: Câmara Municipal Finalidade: Produto: Pendente Unid.Medida: Unidade Local. das Metas:	1	1.220.666,00	1	1.342.733,00	1	1.477.006,00	1	1.624.706,00	4	5.665.111,00
Fonte de Recursos 15001000 Recursos Livres (Ordinário)		1.220.666,00		1.342.733,00		1.477.006,00		1.624.706,00		5.665.111,00

**Prefeitura Municipal de Dona Inês**

Secretaria de Finanças

Departamento de Contabilidade - PPA-Plano Plurianual - 2022 à 2025 - R\$ 1,00

Anexo XII - Despesas por Programas, Ações e Fonte de Recursos por Órgão

Programas e Ações por Órgão	2022		2023		2024		2025		Total	
	Meta Física	Valor	Meta Física	Valor	Meta Física	Valor	Meta Física	Valor	Meta Física	Valor
2 Gabinete do Prefeito	1	269.962,00	1	296.958,00	1	326.655,00	1	359.319,00	4	1.252.894,00
Programa: 1001 Apoio Administrativo Objetivo: APOIO ADMINISTRATIVO MacroObjetivo: Todos Público Alvo: Pessoas Indicadores	1	269.962,00	1	296.958,00	1	326.655,00	1	359.319,00	4	1.252.894,00
Ação: 2002 Manter as Atividades do Gabinete do Prefeito Unid.Orçamentária: Gabinete do Prefeito Finalidade: Pendente Unid.Medida: Unidade Local. das Metas:	1	269.962,00	1	296.958,00	1	326.655,00	1	359.319,00	4	1.252.894,00
Fonte de Recursos 15001000 Recursos Livres (Ordinário)		269.962,00		296.958,00		326.655,00		359.319,00		1.252.894,00

**Prefeitura Municipal de Dona Inês**

Secretaria de Finanças

Departamento de Contabilidade - PPA-Plano Plurianual - 2022 à 2025 - R\$ 1,00

Anexo XII - Despesas por Programas, Ações e Fonte de Recursos por Orgão

Programas e Ações por Orgão	2022		2023		2024		2025		Total	
	Meta Física	Valor	Meta Física	Valor	Meta Física	Valor	Meta Física	Valor	Meta Física	Valor
3 Secretaria de Administração e Finanças	9	3.899.532,00	9	4.289.487,00	9	4.718.433,00	9	5.190.280,00	36	18.097.732,00
Programa: 0032 Organização e Modernização Administrativa Objetivo: Promoção das ações necessárias a efetivar a organização ou reorganização de serviços e/ou órgãos da administração pública MacroObjetivo: Todos Público Alvo: Pessoas Indicadores	1	56.533,00	1	62.186,00	1	68.405,00	1	75.245,00	4	262.369,00
Ação: 2090 Manut das Ativ de Realização de Concurso e Processos Seletivos Unid.Orçamentária: Secretaria de Administração e Finanças Finalidade: Pendente Unid.Medida: Unidade Local. das Metas:	1	56.533,00	1	62.186,00	1	68.405,00	1	75.245,00	4	262.369,00
Fonte de Recursos 15001000 Recursos Livres (Ordinário)		56.533,00		62.186,00		68.405,00		75.245,00		262.369,00

**Prefeitura Municipal de Dona Inês**

Secretaria de Finanças

Departamento de Contabilidade - PPA-Plano Plurianual - 2022 à 2025 - R\$ 1,00

Anexo XII - Despesas por Programas, Ações e Fonte de Recursos por Orgão

Programas e Ações por Orgão	2022		2023		2024		2025		Total	
	Meta Física	Valor	Meta Física	Valor	Meta Física	Valor	Meta Física	Valor	Meta Física	Valor
3 Secretaria de Administração e Finanças	9	3.899.532,00	9	4.289.487,00	9	4.718.433,00	9	5.190.280,00	36	18.097.732,00
Programa: 0037 Administração Geral Objetivo: Promoção das ações necessárias ao desenvolvimento das atividades de apoio administrativo que não possam ser atribuídas especificamente aos programas finalísticos ou de gestão de políticas públicas. MacroObjetivo: Todos Público Alvo: Pessoas Indicadores	1	11.790,00	1	12.969,00	1	14.266,00	1	15.692,00	4	54.717,00
Ação: 2087 Devolução de Recursos de Convênio Unid.Orçamentária: Secretaria de Administração e Finanças Finalidade: Pendente Unid.Medida: Unidade Local. das Metas:	1	11.790,00	1	12.969,00	1	14.266,00	1	15.692,00	4	54.717,00
Fonte de Recursos 17000000 Outras Transferências de Convênios ou Instrumentos Congêneres da União		11.790,00		12.969,00		14.266,00		15.692,00		54.717,00

**Prefeitura Municipal de Dona Inês**

Secretaria de Finanças

Departamento de Contabilidade - PPA-Plano Plurianual - 2022 à 2025 - R\$ 1,00

Anexo XII - Despesas por Programas, Ações e Fonte de Recursos por Órgão

Programas e Ações por Órgão	2022		2023		2024		2025		Total	
	Meta Física	Valor	Meta Física	Valor	Meta Física	Valor	Meta Física	Valor	Meta Física	Valor
3 Secretaria de Administração e Finanças	9	3.899.532,00	9	4.289.487,00	9	4.718.433,00	9	5.190.280,00	36	18.097.732,00
Programa: 0041 Administração Financeira Objetivo: Promoção das ações necessárias a orientar a captação de recursos e harmonizá-la com a programação de despesas. MacroObjetivo: Todos Público Alvo: Pessoas Indicadores	2	27.826,00	2	30.609,00	2	33.669,00	2	37.036,00	8	129.140,00
Ação: 2005 Cumprimento de Sentenças Judiciais Unid.Orçamentária: Secretaria de Administração e Finanças Finalidade: CUMPRIMENTO DE SENTENÇAS JUDICIAIS Pendente Unid.Medida: Unidade Local. das Metas:	1	5.811,00	1	6.392,00	1	7.031,00	1	7.734,00	4	26.968,00
Fonte de Recursos 15001000 Recursos Livres (Ordinário)		5.811,00		6.392,00		7.031,00		7.734,00		26.968,00
Ação: 2006 Encargos Sociais Exercícios Anteriores Unid.Orçamentária: Secretaria de Administração e Finanças Finalidade: ENCARGOS SOCIAIS DE EXERCICIOS ANTERIORES Produto: Pendente Unid.Medida: Unidade Local. das Metas:	1	22.015,00	1	24.217,00	1	26.638,00	1	29.302,00	4	102.172,00
Fonte de Recursos 15001000 Recursos Livres (Ordinário)		22.015,00		24.217,00		26.638,00		29.302,00		102.172,00

**Prefeitura Municipal de Dona Inês**

Secretaria de Finanças

Departamento de Contabilidade - PPA-Plano Plurianual - 2022 à 2025 - R\$ 1,00

Anexo XII - Despesas por Programas, Ações e Fonte de Recursos por Órgão

Programas e Ações por Órgão	2022		2023		2024		2025		Total	
	Meta Física	Valor	Meta Física	Valor	Meta Física	Valor	Meta Física	Valor	Meta Física	Valor
3 Secretaria de Administração e Finanças	9	3.899.532,00	9	4.289.487,00	9	4.718.433,00	9	5.190.280,00	36	18.097.732,00
Programa: 0801 Gestão de Política de Segurança Pública Objetivo: Promover atividades de planejamento, orçamento, sistemas de informação e diagnóstico de suporte à formulação de políticas de segurança pública, bem como de coordenação, supervisão, avaliação e divulgação, a cargo do Gabinete do Prefeito, Secretaria de Governo, Secretaria de Segurança Pública ou qualquer outro órgão da administração superior do Município encarregado de traçar e gerir a política setorial. MacroObjetivo: Todos Público Alvo: Pessoas Indicadores	1	223.478,00	1	245.825,00	1	270.409,00	1	297.449,00	4	1.037.161,00
Ação: 2091 Manter as Ativ. da Guarda Municipal Unid.Orçamentária: Secretaria de Administração e Finanças Finalidade: Manter as Ativ. da Guarda Municipal Pendente Unid.Medida: Unidade Local. das Metas:	1	223.478,00	1	245.825,00	1	270.409,00	1	297.449,00	4	1.037.161,00
Fonte de Recursos 15001000 Recursos Livres (Ordinário)		223.478,00		245.825,00		270.409,00		297.449,00		1.037.161,00

**Prefeitura Municipal de Dona Inês**

Secretaria de Finanças

Departamento de Contabilidade - PPA-Plano Plurianual - 2022 à 2025 - R\$ 1,00

Anexo XII - Despesas por Programas, Ações e Fonte de Recursos por Orgão

Programas e Ações por Orgão	2022		2023		2024		2025		Total	
	Meta Física	Valor	Meta Física	Valor	Meta Física	Valor	Meta Física	Valor	Meta Física	Valor
3 Secretaria de Administração e Finanças	9	3.899.532,00	9	4.289.487,00	9	4.718.433,00	9	5.190.280,00	36	18.097.732,00
Programa: 0976 Contribuições p/ o Programa de Form. do Patrim do Servidor Objetivo: Realizar o pagamento de contribuições do governo municipal (administração direta e indireta), na qualidade de empregador, para o PASEP. MacroObjetivo: Todos Público Alvo: Pessoas	1	304.764,00	1	335.240,00	1	368.764,00	1	405.641,00	4	1.414.409,00
Indicadores										
Ação: 2008 Manter as Atividades do PASEP	1	304.764,00	1	335.240,00	1	368.764,00	1	405.641,00	4	1.414.409,00
Unid.Orçamentária: Secretaria de Administração e Finanças Finalidade: MANTER AS ATIV DO PASEP Pendente Unid.Medida: Unidade Local. das Metas:										
Fonte de Recursos										
15001000 Recursos Livres (Ordinário)		304.764,00		335.240,00		368.764,00		405.641,00		1.414.409,00



Prefeitura Municipal de Dona Inês

Secretaria de Finanças

Departamento de Contabilidade - PPA-Plano Plurianual - 2022 à 2025 - R\$ 1,00

Anexo XII - Despesas por Programas, Ações e Fonte de Recursos por Orgão

Programas e Ações por Orgão	2022		2023		2024		2025		Total	
	Meta Física	Valor	Meta Física	Valor	Meta Física	Valor	Meta Física	Valor	Meta Física	Valor
3 Secretaria de Administração e Finanças	9	3.899.532,00	9	4.289.487,00	9	4.718.433,00	9	5.190.280,00	36	18.097.732,00
Programa: 1001 Apoio Administrativo Objetivo: APOIO ADMINISTRATIVO MacroObjetivo: Todos Público Alvo: Pessoas Indicadores	3	3.275.141,00	3	3.602.658,00	3	3.962.920,00	3	4.359.217,00	12	15.199.936,00
Ação: 1004 Aquisição de Equipamentos e Veículo para a Secret de Administr e Finanças	1	61.676,00	1	67.844,00	1	74.628,00	1	82.091,00	4	286.239,00
Unid.Orçamentária: Secretaria de Administração e Finanças Finalidade: Pendente Unid.Medida: Unidade Local. das Metas:										
Fonte de Recursos										
15001000 Recursos Livres (Ordinário)		61.676,00		67.844,00		74.628,00		82.091,00		286.239,00
Ação: 2004 Manter as Ativ da Secret Adm e Finanças	1	3.153.977,00	1	3.469.376,00	1	3.816.312,00	1	4.197.945,00	4	14.637.610,00
Unid.Orçamentária: Secretaria de Administração e Finanças Finalidade: Produto: Pendente Unid.Medida: Unidade Local. das Metas:										
Fonte de Recursos										
15001000 Recursos Livres (Ordinário)		3.153.977,00		3.469.376,00		3.816.312,00		4.197.945,00		14.637.610,00
Ação: 2007 Manter as Atividades da Tesouraria e Contabilidade	1	59.488,00	1	65.438,00	1	71.980,00	1	79.181,00	4	276.087,00
Unid.Orçamentária: Secretaria de Administração e Finanças Finalidade: Produto: Pendente Unid.Medida: Unidade Local. das Metas:										
Fonte de Recursos										
15001000 Recursos Livres (Ordinário)		59.488,00		65.438,00		71.980,00		79.181,00		276.087,00



Prefeitura Municipal de Dona Inês

Secretaria de Finanças

Departamento de Contabilidade - PPA-Plano Plurianual - 2022 à 2025 - R\$ 1,00

Anexo XII - Despesas por Programas, Ações e Fonte de Recursos por Órgão

Programas e Ações por Órgão	2022		2023		2024		2025		Total	
	Meta Física	Valor	Meta Física	Valor	Meta Física	Valor	Meta Física	Valor	Meta Física	Valor
6 Secretaria de Educação e Cultura	38	18.517.137,00	38	20.368.855,00	38	22.405.738,00	38	24.646.314,00	152	85.938.044,00
Programa: 0231 Ensino Fundamental Objetivo: Promover ações necessárias a manutenção de órgão(s) da estrutura administrativa direta ou indireta do município destinado(s) à prestação direta de serviços educacionais a população-alvo de 7 a 14 anos. Inclui também, as subvenções sociais pagas a instituições privadas de ensino fundamental. Não inclui o fornecimento de merenda escolar ou de livros e outros materiais didáticos, a compra de veículos para transporte escolar ou de equipamentos de informática para as escolas, ou ainda, os serviços de assistência social e de saúde prestados aos alunos. MacroObjetivo: Todos Público Alvo: Pessoas Indicadores	2	1.636.296,00	2	1.799.925,00	2	1.979.920,00	2	2.177.911,00	8	7.594.052,00
Ação: 1057 Construir/Reformar/ Equipar e Ampliar Infraestrutura Educacional do Município	1	1.500.000,00	1	1.650.000,00	1	1.815.000,00	1	1.996.500,00	4	6.961.500,00
Unid.Orçamentária: Secretaria de Educação e Cultura Finalidade: Construir/Reformar/ Equipar e Ampliar Infraestrutura Educacional do Município Unid.Medida: Local. das Metas:										
Fonte de Recursos 15440000 Recursos de Precatórios do FUNDEF		1.500.000,00		1.650.000,00		1.815.000,00		1.996.500,00		6.961.500,00
Ação: 2086 Manut das Ativ de Outras Transf. Dir. do FNDE	1	136.296,00	1	149.925,00	1	164.920,00	1	181.411,00	4	632.552,00
Unid.Orçamentária: Secretaria de Educação e Cultura Finalidade: Produto: Pendente Unid.Medida: Unidade Local. das Metas:										
Fonte de Recursos 15690000 Outras Transferências de Recursos do FNDE Controle dos demais recursos originários de transferências do Fundo Nacional do Desenvolvimento da Educação - FNDE.		136.296,00		149.925,00		164.920,00		181.411,00		632.552,00



Prefeitura Municipal de Dona Inês

Secretaria de Finanças

Departamento de Contabilidade - PPA-Plano Plurianual - 2022 à 2025 - R\$ 1,00

Anexo XII - Despesas por Programas, Ações e Fonte de Recursos por Orgão

Programas e Ações por Orgão	2022		2023		2024		2025		Total	
	Meta Física	Valor	Meta Física	Valor	Meta Física	Valor	Meta Física	Valor	Meta Física	Valor
6 Secretaria de Educação e Cultura	38	18.517.137,00	38	20.368.855,00	38	22.405.738,00	38	24.646.314,00	152	85.938.044,00
Programa: 0238 Transporte Escolar para o Ensino Fundamental Objetivo: Promover ações necessárias à realizar a compra de veículos destinados ao transporte de alunos do ensino fundamental, sejam os recursos para o programa oriundos de outras esferas de governo ou de recursos próprios do Tesouro Municipal (aí incluídas as transferências constitucionais de receitas da União ou dos Estados). MacroObjetivo: Todos Público Alvo: Pessoas Indicadores	4	1.133.429,00	4	1.246.772,00	4	1.371.449,00	4	1.508.594,00	16	5.260.244,00
Ação: 1006 Adquirir Veículo para Secretaria de Educação e para Transporte Escolar Unid.Orçamentária: Secretaria de Educação e Cultura Finalidade: Produto: Pendente Unid.Medida: Unidade Local. das Metas:	1	1.133.429,00	1	1.246.772,00	1	1.371.449,00	1	1.508.594,00	4	5.260.244,00
Fonte de Recursos										
15001001 Recursos não Vinculados de Impostos - MDE		121.000,00		133.100,00		146.410,00		161.051,00		561.561,00
15401030 Transferências do FUNDEB - Impostos e Transferências de Impostos - 30%		405.429,00		445.972,00		490.569,00		539.626,00		1.881.596,00
15690000 Outras Transferências de Recursos do FNDE Controle dos demais recursos originários de transferências do Fundo Nacional do Desenvolvimento da Educação - FNDE.		330.000,00		363.000,00		399.300,00		439.230,00		1.531.530,00
15700000 Transferências do Governo Federal referentes a Convênios e Instrumentos Congêneros vinculados à Educação		277.000,00		304.700,00		335.170,00		368.687,00		1.285.557,00

**Prefeitura Municipal de Dona Inês**

Secretaria de Finanças

Departamento de Contabilidade - PPA-Plano Plurianual - 2022 à 2025 - R\$ 1,00

Anexo XII - Despesas por Programas, Ações e Fonte de Recursos por Orgão

Programas e Ações por Orgão	2022		2023		2024		2025		Total	
	Meta Física	Valor	Meta Física	Valor	Meta Física	Valor	Meta Física	Valor	Meta Física	Valor
6 Secretaria de Educação e Cultura	38	18.517.137,00	38	20.368.855,00	38	22.405.738,00	38	24.646.314,00	152	85.938.044,00
Programa: 0271 Educação Infantil Objetivo: Promover ações necessárias à manutenção de órgão(s) da estrutura administrativa direta ou indireta do município destinado(s) à prestação direta de serviços educacionais à população alvo de 0 a 6 anos e sua preparação para o ciclo do ensino fundamental. Inclui também o pagamento de bolsas de estudos (auxílios financeiros a estudantes) e as transferências a instituições privadas de educação infantil. MacroObjetivo: Todos Público Alvo: Pessoas	2	138.288,00	2	152.114,00	2	167.326,00	2	184.058,00	8	641.786,00
Indicadores										
Ação: 2104 Manutenção das Atividades do Ensino Infantil	1	138.288,00	1	152.114,00	1	167.326,00	1	184.058,00	4	641.786,00
Unid.Orçamentária: Secretaria de Educação e Cultura Finalidade: Manutenção das Atividades do Ensino Infantil Produto: Unid.Medida: Local. das Metas:										
Fonte de Recursos										
15421030 Transferências do FUNDEB - Complementação da União - VAAT - 30%		44.318,00		48.748,00		53.624,00		58.985,00		205.675,00
15421070 Transferências do FUNDEB - Complementação da União - VAAT - 70%		93.970,00		103.366,00		113.702,00		125.073,00		436.111,00

**Prefeitura Municipal de Dona Inês**

Secretaria de Finanças

Departamento de Contabilidade - PPA-Plano Plurianual - 2022 à 2025 - R\$ 1,00

Anexo XII - Despesas por Programas, Ações e Fonte de Recursos por Orgão

Programas e Ações por Orgão	2022		2023		2024		2025		Total	
	Meta Física	Valor	Meta Física	Valor	Meta Física	Valor	Meta Física	Valor	Meta Física	Valor
6 Secretaria de Educação e Cultura	38	18.517.137,00	38	20.368.855,00	38	22.405.738,00	38	24.646.314,00	152	85.938.044,00
Programa: 0307 Difusão Cultural Objetivo: Promover ações necessárias à manutenção de órgão(s) da estrutura administrativa direta ou indireta do município, destinado(s) à captação de notícias e à produção de programas de interesse cultural e sua difusão por meio de rádio ou televisão, cinema, som ou vídeo. Inclui as transferências financeiras a instituições privadas congêneres. Promover ações à captação de notícias e à produção de programas de interesse cultural e sua difusão por meio de rádio ou televisão, cinema, som ou vídeo. MacroObjetivo: Todos Público Alvo: Pessoas	1	80.000,00	1	88.000,00	1	96.800,00	1	106.480,00	4	371.280,00
Indicadores										
Ação: 1012 CONST/REF/AMPLIAÇÃO E EQUIPAGEM DA CULTURAL	1	80.000,00	1	88.000,00	1	96.800,00	1	106.480,00	4	371.280,00
Unid.Orçamentária: Secretaria de Educação e Cultura Finalidade: CONST/REF/AMPLIAÇÃO E EQUIPAGEM DA CULTURAL Produto: Pendente Unid.Medida: Unidade Local. das Metas:										
Fonte de Recursos										
15001000 Recursos Livres (Ordinário)		80.000,00		88.000,00		96.800,00		106.480,00		371.280,00

**Prefeitura Municipal de Dona Inês**

Secretaria de Finanças

Departamento de Contabilidade - PPA-Plano Plurianual - 2022 à 2025 - R\$ 1,00

Anexo XII - Despesas por Programas, Ações e Fonte de Recursos por Órgão

Programas e Ações por Órgão	2022		2023		2024		2025		Total	
	Meta Física	Valor	Meta Física	Valor	Meta Física	Valor	Meta Física	Valor	Meta Física	Valor
6 Secretaria de Educação e Cultura	38	18.517.137,00	38	20.368.855,00	38	22.405.738,00	38	24.646.314,00	152	85.938.044,00
Programa: 0536 Promoção do Turismo Objetivo: Promover ações necessárias a incentivar a pesquisa, desenvolvimento e divulgação das potencialidades locais, planejamento e fomento da indústria do turismo, inclusive pela concessão de in-centivo à construção de hotéis; implantação e manutenção de centros de turismo; realização de festividades e outros eventos de promoção do patrimônio cultural e das belezas naturais do Município . MacroObjetivo: Todos Público Alvo: Pessoas Indicadores	1	11.705,00	1	12.876,00	1	14.163,00	1	15.580,00	4	54.324,00
Ação: 2022 Manter o Setor de Turismo Unid.Orçamentária: Secretaria de Educação e Cultura Finalidade: MANTER O SETOR DE TURISMO Produto: Pendente Unid.Medida: Unidade Local. das Metas:	1	11.705,00	1	12.876,00	1	14.163,00	1	15.580,00	4	54.324,00
Fonte de Recursos 15001000 Recursos Livres (Ordinário)		11.705,00		12.876,00		14.163,00		15.580,00		54.324,00

**Prefeitura Municipal de Dona Inês**

Secretaria de Finanças

Departamento de Contabilidade - PPA-Plano Plurianual - 2022 à 2025 - R\$ 1,00

Anexo XII - Despesas por Programas, Ações e Fonte de Recursos por Orgão

Programas e Ações por Orgão	2022		2023		2024		2025		Total	
	Meta Física	Valor	Meta Física	Valor	Meta Física	Valor	Meta Física	Valor	Meta Física	Valor
6 Secretaria de Educação e Cultura	38	18.517.137,00	38	20.368.855,00	38	22.405.738,00	38	24.646.314,00	152	85.938.044,00
Programa: 2005 Alimentacao Escolar Objetivo: ALIMENTACAO ESCOLAR MacroObjetivo: Todos Público Alvo: Pessoas Indicadores	2	272.241,00	2	299.465,00	2	329.411,00	2	362.353,00	8	1.263.470,00
Ação: 2009 Manter Setor de Merenda Escolar Unid.Orçamentária: Secretaria de Educação e Cultura Finalidade: MANTER SETOR DE MERENDA ESCOLAR Produto: Pendente Unid.Medida: Unidade Local. das Metas:	1	272.241,00	1	299.465,00	1	329.411,00	1	362.353,00	4	1.263.470,00
Fonte de Recursos										
15001000 Recursos Livres (Ordinário)		41.553,00		45.708,00		50.279,00		55.307,00		192.847,00
15520000 Transferências de Recursos do FNDE referentes ao Programa Nacional de Alimentação Escolar (PNAE)		230.688,00		253.757,00		279.132,00		307.046,00		1.070.623,00

**Prefeitura Municipal de Dona Inês**

Secretaria de Finanças

Departamento de Contabilidade - PPA-Plano Plurianual - 2022 à 2025 - R\$ 1,00

Anexo XII - Despesas por Programas, Ações e Fonte de Recursos por Orgão

Programas e Ações por Orgão	2022		2023		2024		2025		Total	
	Meta Física	Valor	Meta Física	Valor	Meta Física	Valor	Meta Física	Valor	Meta Física	Valor
6 Secretaria de Educação e Cultura	38	18.517.137,00	38	20.368.855,00	38	22.405.738,00	38	24.646.314,00	152	85.938.044,00
Programa: 2006 Transporte Escolar Objetivo: TRANSPORTE ESCOLAR MacroObjetivo: Todos Público Alvo: Pessoas Indicadores	4	742.656,00	4	816.922,00	4	898.616,00	4	988.477,00	16	3.446.671,00
Ação: 2011 Manter Transporte Escolar Unid.Orçamentária: Secretaria de Educação e Cultura Finalidade: Produto: Pendente Unid.Medida: Unidade Local. das Metas:	1	742.656,00	1	816.922,00	1	898.616,00	1	988.477,00	4	3.446.671,00
Fonte de Recursos										
15001001 Recursos não Vinculados de Impostos - MDE		80.468,00		88.515,00		97.367,00		107.103,00		373.453,00
15401030 Transferências do FUNDEB - Impostos e Transferências de Impostos - 30%		433.199,00		476.519,00		524.171,00		576.588,00		2.010.477,00
15530000 Transferências de Recursos do FNDE Referentes ao Programa Nacional de Apoio ao Transporte Escolar (PNATE)		152.819,00		168.101,00		184.911,00		203.403,00		709.234,00
15710000 Transferências do Estado referentes a Convênios e Instrumentos Congêneros vinculados à Educação		76.170,00		83.787,00		92.167,00		101.383,00		353.507,00



Prefeitura Municipal de Dona Inês

Secretaria de Finanças

Departamento de Contabilidade - PPA-Plano Plurianual - 2022 à 2025 - R\$ 1,00

Anexo XII - Despesas por Programas, Ações e Fonte de Recursos por Orgão

Programas e Ações por Orgão	2022		2023		2024		2025		Total	
	Meta Física	Valor	Meta Física	Valor	Meta Física	Valor	Meta Física	Valor	Meta Física	Valor
6 Secretaria de Educação e Cultura	38	18.517.137,00	38	20.368.855,00	38	22.405.738,00	38	24.646.314,00	152	85.938.044,00
Programa: 2007 Desenvolvimento do Ensino Fundamental Objetivo: DESENVOLVIMENTO DO ENSINO FUNDAMENTAL MacroObjetivo: Todos Público Alvo: Pessoas Indicadores	14	13.587.005,00	14	14.945.711,00	14	16.440.278,00	14	18.084.308,00	56	63.057.302,00
Ação: 1007 Aquisição de Imóveis p Educação Unid.Orçamentária: Secretaria de Educação e Cultura Finalidade: Produto: Pendente Unid.Medida: Unidade Local. das Metas:	1	87.514,00	1	96.265,00	1	105.892,00	1	116.481,00	4	406.152,00
Fonte de Recursos										
15001001 Recursos não Vinculados de Impostos - MDE		87.514,00		96.265,00		105.892,00		116.481,00		406.152,00
Ação: 1008 Construir/Ampliar/Reformar/Equipar Unida des Escolares Municipais Unid.Orçamentária: Secretaria de Educação e Cultura Finalidade: Produto: Pendente Unid.Medida: Unidade Local. das Metas:	1	1.111.610,00	1	1.222.771,00	1	1.345.048,00	1	1.479.554,00	4	5.158.983,00
Fonte de Recursos										
15001001 Recursos não Vinculados de Impostos - MDE		143.501,00		157.851,00		173.636,00		191.000,00		665.988,00
15401030 Transferências do FUNDEB - Impostos e Transferências de Impostos - 30%		414.013,00		455.414,00		500.956,00		551.052,00		1.921.435,00
15690000 Outras Transferências de Recursos do FNDE Controle dos demais recursos originários de transferências do Fundo Nacional do Desenvolvimento da Educação - FNDE.		60.500,00		66.550,00		73.205,00		80.526,00		280.781,00
15700000 Transferências do Governo Federal referentes a Convênios e Instrumentos Congêneros vinculados à Educação		493.596,00		542.956,00		597.251,00		656.976,00		2.290.779,00
Ação: 2012 Manter Atividades da Educação Básica - FUNDEB 70% Unid.Orçamentária: Secretaria de Educação e Cultura Finalidade: Produto: Pendente Unid.Medida: Unidade Local. das Metas:	1	8.694.404,00	1	9.563.846,00	1	10.520.229,00	1	11.572.254,00	4	40.350.733,00
Fonte de Recursos										
15401070 Transferências do FUNDEB - Impostos e Transferências de Impostos - 70%		7.674.743,00		8.442.217,00		9.286.438,00		10.215.083,00		35.618.481,00
15411070 Transferências do FUNDEB - Complementação da União - VAAF - 70%		962.489,00		1.058.739,00		1.164.612,00		1.281.074,00		4.466.914,00
15421070 Transferências do FUNDEB - Complementação da União - VAAT - 70%		57.172,00		62.890,00		69.179,00		76.097,00		265.338,00

**Prefeitura Municipal de Dona Inês**

Secretaria de Finanças

Departamento de Contabilidade - PPA-Plano Plurianual - 2022 à 2025 - R\$ 1,00

Anexo XII - Despesas por Programas, Ações e Fonte de Recursos por Orgão

Programas e Ações por Orgão	2022		2023		2024		2025		Total	
	Meta Física	Valor	Meta Física	Valor	Meta Física	Valor	Meta Física	Valor	Meta Física	Valor
6 Secretaria de Educação e Cultura	38	18.517.137,00	38	20.368.855,00	38	22.405.738,00	38	24.646.314,00	152	85.938.044,00
Programa: 2007 Desenvolvimento do Ensino Fundamental Objetivo: DESENVOLVIMENTO DO ENSINO FUNDAMENTAL MacroObjetivo: Todos Público Alvo: Pessoas Indicadores	14	13.587.005,00	14	14.945.711,00	14	16.440.278,00	14	18.084.308,00	56	63.057.302,00
Ação: 2013 Manter as Atividades da Educação Básica - FUNDEB 30% Unid.Orçamentária: Secretaria de Educação e Cultura Finalidade: Produto: Pendente Unid.Medida: Unidade Local. das Metas:	1	2.105.435,00	1	2.315.981,00	1	2.547.578,00	1	2.802.335,00	4	9.771.329,00
Fonte de Recursos										
15401030 Transferências do FUNDEB - Impostos e Transferências de Impostos - 30%		1.716.674,00		1.888.343,00		2.077.176,00		2.284.892,00		7.967.085,00
15411030 Transferências do FUNDEB - Complementação da União - VAAF - 30%		374.301,00		411.732,00		452.904,00		498.195,00		1.737.132,00
15421030 Transferências do FUNDEB - Complementação da União - VAAT - 30%		14.460,00		15.906,00		17.498,00		19.248,00		67.112,00
Ação: 2014 Manter as Atividades do Ensino Fundamental - MDE Unid.Orçamentária: Secretaria de Educação e Cultura Finalidade: Produto: Pendente Unid.Medida: Unidade Local. das Metas:	1	1.361.849,00	1	1.498.035,00	1	1.647.836,00	1	1.812.622,00	4	6.320.342,00
Fonte de Recursos										
15001001 Recursos não Vinculados de Impostos - MDE		1.361.849,00		1.498.035,00		1.647.836,00		1.812.622,00		6.320.342,00
Ação: 2015 Manter Atividades do Ensino - Salário Educação Unid.Orçamentária: Secretaria de Educação e Cultura Finalidade: Produto: Pendente Unid.Medida: Unidade Local. das Metas:	1	198.079,00	1	217.888,00	1	239.676,00	1	263.642,00	4	919.285,00
Fonte de Recursos										
15500000 Transferência do Salário- Educação		198.079,00		217.888,00		239.676,00		263.642,00		919.285,00

**Prefeitura Municipal de Dona Inês**

Secretaria de Finanças

Departamento de Contabilidade - PPA-Plano Plurianual - 2022 à 2025 - R\$ 1,00

Anexo XII - Despesas por Programas, Ações e Fonte de Recursos por Orgão

Programas e Ações por Orgão	2022		2023		2024		2025		Total	
	Meta Física	Valor	Meta Física	Valor	Meta Física	Valor	Meta Física	Valor	Meta Física	Valor
6 Secretaria de Educação e Cultura	38	18.517.137,00	38	20.368.855,00	38	22.405.738,00	38	24.646.314,00	152	85.938.044,00
Programa: 2007 Desenvolvimento do Ensino Fundamental Objetivo: DESENVOLVIMENTO DO ENSINO FUNDAMENTAL MacroObjetivo: Todos Público Alvo: Pessoas Indicadores	14	13.587.005,00	14	14.945.711,00	14	16.440.278,00	14	18.084.308,00	56	63.057.302,00
Ação: 2016 Manter Programa Dinheiro na Escola-PDDE Unid.Orçamentária: Secretaria de Educação e Cultura Finalidade: Produto: Pendente Unid.Medida: Unidade Local. das Metas:	1	28.114,00	1	30.925,00	1	34.019,00	1	37.420,00	4	130.478,00
Fonte de Recursos 15510000 Transferências de Recursos do FNDE referentes ao Programa Dinheiro Direto na Escola (PDDE)		28.114,00		30.925,00		34.019,00		37.420,00		130.478,00

**Prefeitura Municipal de Dona Inês**

Secretaria de Finanças

Departamento de Contabilidade - PPA-Plano Plurianual - 2022 à 2025 - R\$ 1,00

Anexo XII - Despesas por Programas, Ações e Fonte de Recursos por Orgão

Programas e Ações por Orgão	2022		2023		2024		2025		Total	
	Meta Física	Valor	Meta Física	Valor	Meta Física	Valor	Meta Física	Valor	Meta Física	Valor
6 Secretaria de Educação e Cultura	38	18.517.137,00	38	20.368.855,00	38	22.405.738,00	38	24.646.314,00	152	85.938.044,00
Programa: 2008 Desenvolvimento da Educação Infantil Objetivo: DESENVOLVIMENTO DA EDUCACAO INFANTIL MacroObjetivo: Todos Público Alvo: Pessoas Indicadores	3	617.870,00	3	679.657,00	3	747.622,00	3	822.385,00	12	2.867.534,00
Ação: 1009 Const/Amp/Recuperação de Creches Unid.Orçamentária: Secretaria de Educação e Cultura Finalidade: Produto: Pendente Unid.Medida: Unidade Local. das Metas:	1	617.870,00	1	679.657,00	1	747.622,00	1	822.385,00	4	2.867.534,00
Fonte de Recursos										
15001001 Recursos não Vinculados de Impostos - MDE		102.563,00		112.819,00		124.101,00		136.511,00		475.994,00
15401030 Transferências do FUNDEB - Impostos e Transferências de Impostos - 30%		15.307,00		16.838,00		18.521,00		20.374,00		71.040,00
15700000 Transferências do Governo Federal referentes a Convênios e Instrumentos Congêneres vinculados à Educação		500.000,00		550.000,00		605.000,00		665.500,00		2.320.500,00

**Prefeitura Municipal de Dona Inês**

Secretaria de Finanças

Departamento de Contabilidade - PPA-Plano Plurianual - 2022 à 2025 - R\$ 1,00

Anexo XII - Despesas por Programas, Ações e Fonte de Recursos por Orgão

Programas e Ações por Orgão	2022		2023		2024		2025		Total	
	Meta Física	Valor	Meta Física	Valor	Meta Física	Valor	Meta Física	Valor	Meta Física	Valor
6 Secretaria de Educação e Cultura	38	18.517.137,00	38	20.368.855,00	38	22.405.738,00	38	24.646.314,00	152	85.938.044,00
Programa: 2010 Apoio e Icentivo ao Esporte Objetivo: APOIO E ICENTIVO AO ESPORTE MacroObjetivo: Todos Público Alvo: Pessoas Indicadores	3	225.570,00	3	248.128,00	3	272.940,00	3	300.233,00	12	1.046.871,00
Ação: 1014 Const/Ampliar/Ref Unidades Esportivas Unid.Orçamentária: Secretaria de Educação e Cultura Finalidade: Produto: Pendente Unid.Medida: Unidade Local. das Metas:	1	194.167,00	1	213.584,00	1	234.942,00	1	258.436,00	4	901.129,00
Fonte de Recursos										
15001000 Recursos Livres (Ordinário)		100.000,00		110.000,00		121.000,00		133.100,00		464.100,00
17000000 Outras Transferências de Convênios ou Instrumentos Congêneres da União		94.167,00		103.584,00		113.942,00		125.336,00		437.029,00
Ação: 2023 Manter Atividades do Setor Esportivo no Município Unid.Orçamentária: Secretaria de Educação e Cultura Finalidade: Produto: Pendente Unid.Medida: Unidade Local. das Metas:	1	31.403,00	1	34.544,00	1	37.998,00	1	41.797,00	4	145.742,00
Fonte de Recursos										
15001000 Recursos Livres (Ordinário)		31.403,00		34.544,00		37.998,00		41.797,00		145.742,00

**Prefeitura Municipal de Dona Inês**

Secretaria de Finanças

Departamento de Contabilidade - PPA-Plano Plurianual - 2022 à 2025 - R\$ 1,00

Anexo XII - Despesas por Programas, Ações e Fonte de Recursos por Orgão

Programas e Ações por Orgão	2022		2023		2024		2025		Total	
	Meta Física	Valor	Meta Física	Valor	Meta Física	Valor	Meta Física	Valor	Meta Física	Valor
6 Secretaria de Educação e Cultura	38	18.517.137,00	38	20.368.855,00	38	22.405.738,00	38	24.646.314,00	152	85.938.044,00
Programa: 2011 Preservar a Cultura Regional Objetivo: PRESERVAR A CULTURA REGIONAL MacroObjetivo: Todos Público Alvo: Pessoas Indicadores	2	72.077,00	2	79.285,00	2	87.213,00	2	95.935,00	8	334.510,00
Ação: 1013 Equipar o Setor Cultural Unid.Orçamentária: Secretaria de Educação e Cultura Finalidade: Produto: Pendente Unid.Medida: Unidade Local. das Metas:	1	10.123,00	1	11.135,00	1	12.249,00	1	13.474,00	4	46.981,00
Fonte de Recursos 15001000 Recursos Livres (Ordinário)		10.123,00		11.135,00		12.249,00		13.474,00		46.981,00
Ação: 2021 Manter Atividades do Setor Cultural Unid.Orçamentária: Secretaria de Educação e Cultura Finalidade: Produto: Pendente Unid.Medida: Unidade Local. das Metas:	1	61.954,00	1	68.150,00	1	74.964,00	1	82.461,00	4	287.529,00
Fonte de Recursos 15001000 Recursos Livres (Ordinário)		61.954,00		68.150,00		74.964,00		82.461,00		287.529,00

**Prefeitura Municipal de Dona Inês**

Secretaria de Finanças

Departamento de Contabilidade - PPA-Plano Plurianual - 2022 à 2025 - R\$ 1,00

Anexo XII - Despesas por Programas, Ações e Fonte de Recursos por Orgão

Programas e Ações por Orgão	2022		2023		2024		2025		Total	
	Meta Física	Valor	Meta Física	Valor	Meta Física	Valor	Meta Física	Valor	Meta Física	Valor
8 Secretaria de Saude	1	16.408,00	1	18.049,00	1	19.857,00	1	21.842,00	4	76.156,00
Programa: 0037 Administração Geral Objetivo: Promoção das ações necessárias ao desenvolvimento das atividades de apoio administrativo que não possam ser atribuídas especificamente aos programas finalísticos ou de gestão de políticas públicas. MacroObjetivo: Todos Público Alvo: Pessoas Indicadores	1	16.408,00	1	18.049,00	1	19.857,00	1	21.842,00	4	76.156,00
Ação: 2024 Manut das Ativ do Departamento e das Políticas de Saude Unid.Orçamentária: Secretaria de Saude Finalidade: MANUT DAS ATIV DO DEPARTAMENTO E DAS POLITICAS DE SAUDE Produto: Pendente Unid.Medida: Unidade Local. das Metas:	1	16.408,00	1	18.049,00	1	19.857,00	1	21.842,00	4	76.156,00
Fonte de Recursos 1501002 Recursos não Vinculados de Impostos - Saúde		16.408,00		18.049,00		19.857,00		21.842,00		76.156,00

**Prefeitura Municipal de Dona Inês**

Secretaria de Finanças

Departamento de Contabilidade - PPA-Plano Plurianual - 2022 à 2025 - R\$ 1,00

Anexo XII - Despesas por Programas, Ações e Fonte de Recursos por Órgão

Programas e Ações por Órgão	2022		2023		2024		2025		Total	
	Meta Física	Valor	Meta Física	Valor	Meta Física	Valor	Meta Física	Valor	Meta Física	Valor
9 Secretaria de Assist.Social e Habitação	13	942.630,00	13	1.036.892,00	13	1.140.586,00	13	1.254.640,00	52	4.374.748,00
Programa: 0037 Administração Geral Objetivo: Promoção das ações necessárias ao desenvolvimento das atividades de apoio administrativo que não possam ser atribuídas especificamente aos programas finalísticos ou de gestão de políticas públicas. MacroObjetivo: Todos Público Alvo: Pessoas Indicadores	4	733.259,00	4	806.585,00	4	887.243,00	4	975.968,00	16	3.403.055,00
Ação: 1050 Const/Recup/Ampl Complexo de Assistencia Social Unid.Orçamentária: Secret.de Assistencia Social e Habitação Finalidade: Const/Recup/Ampl Complexo de Assistencia Social Produto: Pendente Unid.Medida: Unidade Local. das Metas:	1	107.654,00	1	118.419,00	1	130.261,00	1	143.287,00	4	499.621,00
Fonte de Recursos										
15001000 Recursos Livres (Ordinário)		100.000,00		110.000,00		121.000,00		133.100,00		464.100,00
15001001 Recursos não Vinculados de Impostos - MDE		7.654,00		8.419,00		9.261,00		10.187,00		35.521,00
Ação: 2025 Manutenção da Secretaria de Assistencia Social e Habitação Unid.Orçamentária: Secret.de Assistencia Social e Habitação Finalidade: Manut da Secretaria de Assistencia Social e Habitad Produto: Pendente Unid.Medida: Unidade Local. das Metas:	1	482.105,00	1	530.316,00	1	583.347,00	1	641.682,00	4	2.237.450,00
Fonte de Recursos										
15001000 Recursos Livres (Ordinário)		482.105,00		530.316,00		583.347,00		641.682,00		2.237.450,00
Ação: 2026 Manutenção das Atividades de Políticas Habitacionais Unid.Orçamentária: Secret.de Assistencia Social e Habitação Finalidade: Manutenção da ação de politicas habitacionais Produto: Pendente Unid.Medida: Unidade Local. das Metas:	1	143.500,00	1	157.850,00	1	173.635,00	1	190.999,00	4	665.984,00
Fonte de Recursos										
15001000 Recursos Livres (Ordinário)		143.500,00		157.850,00		173.635,00		190.999,00		665.984,00

**Prefeitura Municipal de Dona Inês**

Secretaria de Finanças

Departamento de Contabilidade - PPA-Plano Plurianual - 2022 à 2025 - R\$ 1,00

Anexo XII - Despesas por Programas, Ações e Fonte de Recursos por Orgão

Programas e Ações por Orgão	2022		2023		2024		2025		Total	
	Meta Física	Valor	Meta Física	Valor	Meta Física	Valor	Meta Física	Valor	Meta Física	Valor
9 Secretaria de Assist.Social e Habitação	13	942.630,00	13	1.036.892,00	13	1.140.586,00	13	1.254.640,00	52	4.374.748,00
Programa: 0121 Amparo Assistencial ao Idoso Objetivo: Desenvolvimento de ações necessárias à manutenção e a ampliação de órgãos da estrutura administrativa direta ou indireta do município, como albergues, casas de repouso e asilos destinados a pessoas idosas. Incluídos os benefícios pecuniários pagos diretamente a essas pessoas, ou as subvenções sociais destinadas a entidades assistenciais de amparo a velhice. MacroObjetivo: Todos Público Alvo: Pessoas Indicadores	1	9.000,00	1	9.900,00	1	10.890,00	1	11.979,00	4	41.769,00
Ação: 2107 Manutenção do Fundo Municipal do Idoso Unid.Orçamentária: Secret.de Assistencia Social e Habitação Finalidade: Produto: Unid.Medida: Local. das Metas:	1	9.000,00	1	9.900,00	1	10.890,00	1	11.979,00	4	41.769,00
Fonte de Recursos 15001000 Recursos Livres (Ordinário)		9.000,00		9.900,00		10.890,00		11.979,00		41.769,00

**Prefeitura Municipal de Dona Inês**

Secretaria de Finanças

Departamento de Contabilidade - PPA-Plano Plurianual - 2022 à 2025 - R\$ 1,00

Anexo XII - Despesas por Programas, Ações e Fonte de Recursos por Orgão

Programas e Ações por Orgão	2022		2023		2024		2025		Total	
	Meta Física	Valor	Meta Física	Valor	Meta Física	Valor	Meta Física	Valor	Meta Física	Valor
9 Secretaria de Assist.Social e Habitação	13	942.630,00	13	1.036.892,00	13	1.140.586,00	13	1.254.640,00	52	4.374.748,00
Programa: 0131 Amparo Assistencial a Criança e ao Adolescente Objetivo: Promover ações de qualquer natureza com a manutenção de conselhos e centros de assistência destinados a amparar e proteger pessoas portadoras de deficiências, visando sua integração na sociedade. Incluidas as subvenç es sociais a entidades privadas voltadas para esse fim específico. MacroObjetivo: Todos Público Alvo: Pessoas Indicadores	1	20.000,00	1	22.000,00	1	24.200,00	1	26.620,00	4	92.820,00
Ação: 2106 Manut do Fundo Municipal da Criança e do Adolescente Unid.Orçamentária: Secret.de Assistencia Social e Habitação Finalidade: Produto: Unid.Medida: Local. das Metas:	1	20.000,00	1	22.000,00	1	24.200,00	1	26.620,00	4	92.820,00
Fonte de Recursos 15001000 Recursos Livres (Ordinário)		20.000,00		22.000,00		24.200,00		26.620,00		92.820,00

**Prefeitura Municipal de Dona Inês**

Secretaria de Finanças

Departamento de Contabilidade - PPA-Plano Plurianual - 2022 à 2025 - R\$ 1,00

Anexo XII - Despesas por Programas, Ações e Fonte de Recursos por Órgão

Programas e Ações por Órgão	2022		2023		2024		2025		Total	
	Meta Física	Valor	Meta Física	Valor	Meta Física	Valor	Meta Física	Valor	Meta Física	Valor
9 Secretaria de Assist.Social e Habitação	13	942.630,00	13	1.036.892,00	13	1.140.586,00	13	1.254.640,00	52	4.374.748,00
Programa: 0137 Assistência Social Geral Objetivo: Promoção de ações de qualquer natureza visando o amparo e proteção às pessoas em geral, individual ou coletivamente, em especial as classes mais carentes. MacroObjetivo: Todos Público Alvo: Pessoas Indicadores	3	67.644,00	3	74.407,00	3	81.852,00	3	90.033,00	12	313.936,00
Ação: 2094 Manut das Ativ do Conselho Tutelar Unid.Orçamentária: Secret.de Assistencia Social e Habitação Finalidade: Mant dass Ativ do Conselho Tutelar Produto: Pendente Unid.Medida: Unidade Local. das Metas:	1	42.336,00	1	46.569,00	1	51.228,00	1	56.349,00	4	196.482,00
Fonte de Recursos 15001000 Recursos Livres (Ordinário)		42.336,00		46.569,00		51.228,00		56.349,00		196.482,00
Ação: 2098 Manutenção do Prog de fortalecimento dos Conselhos e Entidades Associativas Comunitárias Unid.Orçamentária: Secret.de Assistencia Social e Habitação Finalidade: Produto: Unid.Medida: Local. das Metas:	1	15.308,00	1	16.838,00	1	18.524,00	1	20.374,00	4	71.044,00
Fonte de Recursos 15001000 Recursos Livres (Ordinário)		15.308,00		16.838,00		18.524,00		20.374,00		71.044,00
Ação: 2108 Manutenção do Fundo Municipal da Mulher Unid.Orçamentária: Secret.de Assistencia Social e Habitação Finalidade: Produto: Unid.Medida: Local. das Metas:	1	10.000,00	1	11.000,00	1	12.100,00	1	13.310,00	4	46.410,00
Fonte de Recursos 15001000 Recursos Livres (Ordinário)		10.000,00		11.000,00		12.100,00		13.310,00		46.410,00

**Prefeitura Municipal de Dona Inês**

Secretaria de Finanças

Departamento de Contabilidade - PPA-Plano Plurianual - 2022 à 2025 - R\$ 1,00

Anexo XII - Despesas por Programas, Ações e Fonte de Recursos por Orgão

Programas e Ações por Orgão	2022		2023		2024		2025		Total	
	Meta Física	Valor	Meta Física	Valor	Meta Física	Valor	Meta Física	Valor	Meta Física	Valor
9 Secretaria de Assist.Social e Habitação	13	942.630,00	13	1.036.892,00	13	1.140.586,00	13	1.254.640,00	52	4.374.748,00
Programa: 0196 Assistência Alimentar e Nutricional Objetivo: Promover ações para a elevação do padrão alimentar, pelo fornecimento de complementos ou suplementos alimentares a populações carentes - inclusive distribuição de cestas de alimentos -, e campanhas de esclarecimento sobre valores nutricionais e melhor aproveitamento de disponibilidades locais e regionais MacroObjetivo: Todos Público Alvo: Pessoas Indicadores	1	30.228,00	1	33.252,00	1	36.576,00	1	40.234,00	4	140.290,00
Ação: 2056 Manter Programa de Cozinha Comunitária Unid.Orçamentária: Secret.de Assistencia Social e Habitação Finalidade: MANTER PROGRAMA DE COZINHA COMUNITÁRIA Produto: Pendente Unid.Medida: Unidade Local. das Metas:	1	30.228,00	1	33.252,00	1	36.576,00	1	40.234,00	4	140.290,00
Fonte de Recursos 15001000 Recursos Livres (Ordinário)		30.228,00		33.252,00		36.576,00		40.234,00		140.290,00

**Prefeitura Municipal de Dona Inês**

Secretaria de Finanças

Departamento de Contabilidade - PPA-Plano Plurianual - 2022 à 2025 - R\$ 1,00

Anexo XII - Despesas por Programas, Ações e Fonte de Recursos por Orgão

Programas e Ações por Orgão	2022		2023		2024		2025		Total	
	Meta Física	Valor	Meta Física	Valor	Meta Física	Valor	Meta Física	Valor	Meta Física	Valor
9 Secretaria de Assist.Social e Habitação	13	942.630,00	13	1.036.892,00	13	1.140.586,00	13	1.254.640,00	52	4.374.748,00
Programa: 2015 Política de Assistencia ao Idoso Objetivo: Política de Assistencia ao Idoso MacroObjetivo: Todos Público Alvo: Pessoas Indicadores	1	27.500,00	1	30.250,00	1	33.275,00	1	36.603,00	4	127.628,00
Ação: 2040 Manut de Assistencia a Terceira Idade Unid.Orçamentária: Secret.de Assistencia Social e Habitação Finalidade: Produto: Pendente Unid.Medida: Unidade Local. das Metas:	1	27.500,00	1	30.250,00	1	33.275,00	1	36.603,00	4	127.628,00
Fonte de Recursos 15001000 Recursos Livres (Ordinário)		27.500,00		30.250,00		33.275,00		36.603,00		127.628,00

**Prefeitura Municipal de Dona Inês**

Secretaria de Finanças

Departamento de Contabilidade - PPA-Plano Plurianual - 2022 à 2025 - R\$ 1,00

Anexo XII - Despesas por Programas, Ações e Fonte de Recursos por Orgão

Programas e Ações por Orgão	2022		2023		2024		2025		Total	
	Meta Física	Valor	Meta Física	Valor	Meta Física	Valor	Meta Física	Valor	Meta Física	Valor
9 Secretaria de Assist.Social e Habitação	13	942.630,00	13	1.036.892,00	13	1.140.586,00	13	1.254.640,00	52	4.374.748,00
Programa: 2016 Política de Assistência a Crianças e Adolescentes Objetivo: Política de ASSISTENCIA A CRIANCAS E ADOLESCENTES MacroObjetivo: Todos Público Alvo: Pessoas Indicadores	1	33.000,00	1	36.300,00	1	39.930,00	1	43.923,00	4	153.153,00
Ação: 2041 Manter Atividades para Atender Crianças e Adolescentes Unid.Orçamentária: Secret.de Assistencia Social e Habitação Finalidade: Produto: Pendente Unid.Medida: Unidade Local. das Metas:	1	33.000,00	1	36.300,00	1	39.930,00	1	43.923,00	4	153.153,00
Fonte de Recursos 15001000 Recursos Livres (Ordinário)		33.000,00		36.300,00		39.930,00		43.923,00		153.153,00

**Prefeitura Municipal de Dona Inês**

Secretaria de Finanças

Departamento de Contabilidade - PPA-Plano Plurianual - 2022 à 2025 - R\$ 1,00

Anexo XII - Despesas por Programas, Ações e Fonte de Recursos por Orgão

Programas e Ações por Orgão	2022		2023		2024		2025		Total	
	Meta Física	Valor	Meta Física	Valor	Meta Física	Valor	Meta Física	Valor	Meta Física	Valor
9 Secretaria de Assist.Social e Habitação	13	942.630,00	13	1.036.892,00	13	1.140.586,00	13	1.254.640,00	52	4.374.748,00
Programa: 2029 Programa de Políticas para Mulheres Objetivo: Programa de Políticas para Mulheres MacroObjetivo: Todos Público Alvo: Pessoas Indicadores	1	21.999,00	1	24.198,00	1	26.620,00	1	29.280,00	4	102.097,00
Ação: 2053 Manutenção de Programa de Políticas para Mulheres Unid.Orçamentária: Secret.de Assistencia Social e Habitação Finalidade: Manutenção do Programa de Políticas para Mulheres Produto: Pendente Unid.Medida: Unidade Local. das Metas:	1	21.999,00	1	24.198,00	1	26.620,00	1	29.280,00	4	102.097,00
Fonte de Recursos 15001000 Recursos Livres (Ordinário)		21.999,00		24.198,00		26.620,00		29.280,00		102.097,00

**Prefeitura Municipal de Dona Inês**

Secretaria de Finanças

Departamento de Contabilidade - PPA-Plano Plurianual - 2022 à 2025 - R\$ 1,00

Anexo XII - Despesas por Programas, Ações e Fonte de Recursos por Orgão

Programas e Ações por Orgão	2022		2023		2024		2025		Total	
	Meta Física	Valor	Meta Física	Valor	Meta Física	Valor	Meta Física	Valor	Meta Física	Valor
10 Sec. de Infra-Estrutura e Meio Ambiente	24	5.282.833,00	24	5.811.116,00	24	6.392.227,00	24	7.031.454,00	96	24.517.630,00
Programa: 0212 Promoção do Trabalho e Geração de Emprego e Renda Objetivo: Promover ações que visam promover o trabalho e a geração de renda, através da revitalização e comercialização do artesanato, da concessão de financiamento a microempreendedores, do treinamento e reciclagem da população economicamente atica. MacroObjetivo: Todos Público Alvo: Pessoas Indicadores	1	22.017,00	1	24.219,00	1	26.641,00	1	29.305,00	4	102.182,00
Ação: 1026 Const/Ampl/Reforma de Galpão Multi-Useo Unid.Orçamentária: Secret Infra Estrutura e Meio Ambiente Finalidade: CONST/AMPL/REFORMA DE GALPÃO MULTI-USO Produto: Pendente Unid.Medida: Unidade Local. das Metas:	1	22.017,00	1	24.219,00	1	26.641,00	1	29.305,00	4	102.182,00
Fonte de Recursos 15001000 Recursos Livres (Ordinário)		22.017,00		24.219,00		26.641,00		29.305,00		102.182,00

**Prefeitura Municipal de Dona Inês**

Secretaria de Finanças

Departamento de Contabilidade - PPA-Plano Plurianual - 2022 à 2025 - R\$ 1,00

Anexo XII - Despesas por Programas, Ações e Fonte de Recursos por Orgão

Programas e Ações por Orgão	2022		2023		2024		2025		Total	
	Meta Física	Valor	Meta Física	Valor	Meta Física	Valor	Meta Física	Valor	Meta Física	Valor
10 Sec. de Infra-Estrutura e Meio Ambiente	24	5.282.833,00	24	5.811.116,00	24	6.392.227,00	24	7.031.454,00	96	24.517.630,00
Programa: 0336 Serviços de Limpeza Urbana Objetivo: Realização das ações necessárias ao funcionamento dos serviços de lavagem e varrição de vias públicas, da coleta e destinação do lixo, dos trabalhos de aterros sanitários, usinas de incineração e tratamento. Inclui os pagamentos de serviços terceirizados e as subvenções (subsídios) a empresas públicas municipais com esta finalidade. MacroObjetivo: Todos Público Alvo: Pessoas Indicadores	1	194.399,00	1	213.838,00	1	235.222,00	1	258.744,00	4	902.203,00
Ação: 2093 Manter Ativ de Reciclagem Resíduos Sólid Unid.Orçamentária: Secret Infra Estrutura e Meio Ambiente Finalidade: Manter Ativ de Reciclagem Resíduos Solid Produto: Pendente Unid.Medida: Unidade Local. das Metas:	1	194.399,00	1	213.838,00	1	235.222,00	1	258.744,00	4	902.203,00
Fonte de Recursos 15001000 Recursos Livres (Ordinário)		194.399,00		213.838,00		235.222,00		258.744,00		902.203,00

**Prefeitura Municipal de Dona Inês**

Secretaria de Finanças

Departamento de Contabilidade - PPA-Plano Plurianual - 2022 à 2025 - R\$ 1,00

Anexo XII - Despesas por Programas, Ações e Fonte de Recursos por Orgão

Programas e Ações por Orgão	2022		2023		2024		2025		Total	
	Meta Física	Valor	Meta Física	Valor	Meta Física	Valor	Meta Física	Valor	Meta Física	Valor
10 Sec. de Infra-Estrutura e Meio Ambiente	24	5.282.833,00	24	5.811.116,00	24	6.392.227,00	24	7.031.454,00	96	24.517.630,00
Programa: 0391 Proteção e Preservação de Recursos Ambientais Objetivo: Promover ações necessárias à manutenção de órgão(s) da administração direta ou indireta do município, incumbidos de estudos e levantamentos sobre a fauna e a flora e outros recursos naturais locais, e da implantação, manutenção e e operação de parques e reservas destinados a conservação e apresentação dos recursos naturais em museus, jardins botânicos e zoológicos; da proteção e fiscalização de florestas e combate a desmatamentos predatórios e incêndios florestais, bem como a recomposição de vegetação por meio de sementeira ou plantação de mudas. Inclui as transferências a entidades privadas ou governamentais de outras esferas que tenham os mesmos objetivos. . MacroObjetivo: Todos Público Alvo: Pessoas Indicadores	1	57.000,00	1	62.700,00	1	68.970,00	1	75.867,00	4	264.537,00
Ação: 1055 Const/Recuperação de Estrutura para Aterro Sanitário Unid.Orçamentária: Secret Infra Estrutura e Meio Ambiente Finalidade: Const/Recuperação de Estrutura para Aterro Sanitário Produto: Unid.Medida: Local. das Metas:	1	57.000,00	1	62.700,00	1	68.970,00	1	75.867,00	4	264.537,00
Fonte de Recursos 15001000 Recursos Livres (Ordinário)		57.000,00		62.700,00		68.970,00		75.867,00		264.537,00

**Prefeitura Municipal de Dona Inês**

Secretaria de Finanças

Departamento de Contabilidade - PPA-Plano Plurianual - 2022 à 2025 - R\$ 1,00

Anexo XII - Despesas por Programas, Ações e Fonte de Recursos por Orgão

Programas e Ações por Orgão	2022		2023		2024		2025		Total	
	Meta Física	Valor	Meta Física	Valor	Meta Física	Valor	Meta Física	Valor	Meta Física	Valor
10 Sec. de Infra-Estrutura e Meio Ambiente	24	5.282.833,00	24	5.811.116,00	24	6.392.227,00	24	7.031.454,00	96	24.517.630,00
Programa: 0401 Melhoria da Qualidade do Meio Ambiente Objetivo: Promover ações necessárias à manutenção de órgão(s) da administração direta ou indireta do município, incumbidos de promover a melhoria da qualidade do meio ambiente. MacroObjetivo: Todos Público Alvo: Pessoas Indicadores	1	10.000,00	1	11.000,00	1	12.100,00	1	13.310,00	4	46.410,00
Ação: 2105 Manutenção da ativ de Proteção ao Meio Ambiente Unid.Orçamentária: Secret Infra Estrutura e Meio Ambiente Finalidade: Produto: Unid.Medida: Local. das Metas:	1	10.000,00	1	11.000,00	1	12.100,00	1	13.310,00	4	46.410,00
Fonte de Recursos 15001000 Recursos Livres (Ordinário)		10.000,00		11.000,00		12.100,00		13.310,00		46.410,00

**Prefeitura Municipal de Dona Inês**

Secretaria de Finanças

Departamento de Contabilidade - PPA-Plano Plurianual - 2022 à 2025 - R\$ 1,00

Anexo XII - Despesas por Programas, Ações e Fonte de Recursos por Orgão

Programas e Ações por Orgão	2022		2023		2024		2025		Total	
	Meta Física	Valor	Meta Física	Valor	Meta Física	Valor	Meta Física	Valor	Meta Física	Valor
10 Sec. de Infra-Estrutura e Meio Ambiente	24	5.282.833,00	24	5.811.116,00	24	6.392.227,00	24	7.031.454,00	96	24.517.630,00
Programa: 0537 Empreendimentos Turísticos Objetivo: Promover ações necessárias à manutenção de órgãos da administração direta ou indireta do Município incubido da Implantação, manutenção e exploração de hotéis e pousadas, e de serviços ligados ao turismo, bem como as subvenções econômicas concedidas a empresas públicas ou de economia mista municipais criadas com os mesmos objetivos. MacroObjetivo: Todos Público Alvo: Pessoas Indicadores	2	180.000,00	2	198.000,00	2	217.800,00	2	239.580,00	8	835.380,00
Ação: 1021 Construção de Portal da Cidade Unid.Orçamentária: Secret Infra Estrutura e Meio Ambiente Finalidade: CONSTRUÇÃO DE PORTAL DA CIDADE Produto: Pendente Unid.Medida: Unidade Local. das Metas:	1	100.000,00	1	110.000,00	1	121.000,00	1	133.100,00	4	464.100,00
Fonte de Recursos 15001000 Recursos Livres (Ordinário)		100.000,00		110.000,00		121.000,00		133.100,00		464.100,00
Ação: 1056 CONST/REF/RECUP DE MIRANTE DA SERRA Unid.Orçamentária: Secret Infra Estrutura e Meio Ambiente Finalidade: CONST/REF/RECUP DE MIRANTE DA SERRA Produto: Unid.Medida: Local. das Metas:	1	80.000,00	1	88.000,00	1	96.800,00	1	106.480,00	4	371.280,00
Fonte de Recursos 15001000 Recursos Livres (Ordinário)		80.000,00		88.000,00		96.800,00		106.480,00		371.280,00

**Prefeitura Municipal de Dona Inês**

Secretaria de Finanças

Departamento de Contabilidade - PPA-Plano Plurianual - 2022 à 2025 - R\$ 1,00

Anexo XII - Despesas por Programas, Ações e Fonte de Recursos por Orgão

Programas e Ações por Orgão	2022		2023		2024		2025		Total	
	Meta Física	Valor	Meta Física	Valor	Meta Física	Valor	Meta Física	Valor	Meta Física	Valor
10 Sec. de Infra-Estrutura e Meio Ambiente	24	5.282.833,00	24	5.811.116,00	24	6.392.227,00	24	7.031.454,00	96	24.517.630,00
Programa: 1001 Apoio Administrativo Objetivo: APOIO ADMINISTRATIVO MacroObjetivo: Todos Público Alvo: Pessoas Indicadores	5	2.854.200,00	5	3.139.620,00	5	3.453.582,00	5	3.798.942,00	20	13.246.344,00
Ação: 1015 Ampliar/Recuperar Predios Públicos Unid.Orçamentária: Secret Infra Estrutura e Meio Ambiente Finalidade: Produto: Pendente Unid.Medida: Unidade Local. das Metas:	1	30.366,00	1	33.403,00	1	36.743,00	1	40.417,00	4	140.929,00
Fonte de Recursos 15001000 Recursos Livres (Ordinário)		30.366,00		33.403,00		36.743,00		40.417,00		140.929,00
Ação: 1020 Adquirir Veículos e Equipamentos para o Setor de Obras Públicas Unid.Orçamentária: Secret Infra Estrutura e Meio Ambiente Finalidade: Produto: Pendente Unid.Medida: Unidade Local. das Metas:	1	8.863,00	1	9.749,00	1	10.724,00	1	11.797,00	4	41.133,00
Fonte de Recursos 15001000 Recursos Livres (Ordinário)		8.863,00		9.749,00		10.724,00		11.797,00		41.133,00
Ação: 1022 Aquisição de Imóveis Unid.Orçamentária: Secret Infra Estrutura e Meio Ambiente Finalidade: Produto: Pendente Unid.Medida: Unidade Local. das Metas:	1	55.000,00	1	60.500,00	1	66.550,00	1	73.205,00	4	255.255,00
Fonte de Recursos 15001000 Recursos Livres (Ordinário)		55.000,00		60.500,00		66.550,00		73.205,00		255.255,00
Ação: 2027 Manter Atividades do Setor de Urbanismo Unid.Orçamentária: Secret Infra Estrutura e Meio Ambiente Finalidade: Produto: Pendente Unid.Medida: Unidade Local. das Metas:	1	2.759.971,00	1	3.035.968,00	1	3.339.565,00	1	3.673.523,00	4	12.809.027,00
Fonte de Recursos 15001000 Recursos Livres (Ordinário)		2.752.146,00		3.027.361,00		3.330.096,00		3.663.108,00		12.772.711,00
17500000 Recursos da Contribuição de Intervenção no Domínio Econômico - CIDE		7.825,00		8.607,00		9.469,00		10.415,00		36.316,00

**Prefeitura Municipal de Dona Inês**

Secretaria de Finanças

Departamento de Contabilidade - PPA-Plano Plurianual - 2022 à 2025 - R\$ 1,00

Anexo XII - Despesas por Programas, Ações e Fonte de Recursos por Órgão

Programas e Ações por Órgão	2022		2023		2024		2025		Total	
	Meta Física	Valor	Meta Física	Valor	Meta Física	Valor	Meta Física	Valor	Meta Física	Valor
10 Sec. de Infra-Estrutura e Meio Ambiente	24	5.282.833,00	24	5.811.116,00	24	6.392.227,00	24	7.031.454,00	96	24.517.630,00
Programa: 2002 Melhoria na Infra Estrutura Urbana Objetivo: MELHORIA NA INFRA ESTRUTURA URBANA MacroObjetivo: Todos Público Alvo: Pessoas Indicadores	5	1.071.928,00	5	1.179.122,00	5	1.297.032,00	5	1.426.737,00	20	4.974.819,00
Ação: 1017 Construir/Reformar/Arborizar Praças e Parques Infantis Unid.Orçamentária: Secret Infra Estrutura e Meio Ambiente Finalidade: Produto: Pendente Unid.Medida: Unidade Local. das Metas:	1	45.425,00	1	49.968,00	1	54.964,00	1	60.461,00	4	210.818,00
Fonte de Recursos 15001000 Recursos Livres (Ordinário)		45.425,00		49.968,00		54.964,00		60.461,00		210.818,00
Ação: 1018 Construir/Recuperar Calçamento e Meio Fi o e Urbanizar Unid.Orçamentária: Secret Infra Estrutura e Meio Ambiente Finalidade: Produto: Pendente Unid.Medida: Unidade Local. das Metas:	1	934.664,00	1	1.028.131,00	1	1.130.943,00	1	1.244.038,00	4	4.337.776,00
Fonte de Recursos 15001000 Recursos Livres (Ordinário)		100.945,00		111.040,00		122.143,00		134.358,00		468.486,00
17000000 Outras Transferências de Convênios ou Instrumentos Congêneres da União		578.755,00		636.631,00		700.294,00		770.323,00		2.686.003,00
17010000 Outras Transferências de Convênios ou Instrumentos Congêneres dos Estados		254.964,00		280.460,00		308.506,00		339.357,00		1.183.287,00
Ação: 1019 Construir/Ampliar e Eletrificar o Cemitério Publico Deste Município Unid.Orçamentária: Secret Infra Estrutura e Meio Ambiente Finalidade: Construir/Ampliar e Eletrificar o Cemitério Publico Deste Município Produto: Pendente Unid.Medida: Unidade Local. das Metas:	1	91.839,00	1	101.023,00	1	111.125,00	1	122.238,00	4	426.225,00
Fonte de Recursos 15001000 Recursos Livres (Ordinário)		91.839,00		101.023,00		111.125,00		122.238,00		426.225,00

**Prefeitura Municipal de Dona Inês**

Secretaria de Finanças

Departamento de Contabilidade - PPA-Plano Plurianual - 2022 à 2025 - R\$ 1,00

Anexo XII - Despesas por Programas, Ações e Fonte de Recursos por Orgão

Programas e Ações por Orgão	2022		2023		2024		2025		Total	
	Meta Física	Valor	Meta Física	Valor	Meta Física	Valor	Meta Física	Valor	Meta Física	Valor
10 Sec. de Infra-Estrutura e Meio Ambiente	24	5.282.833,00	24	5.811.116,00	24	6.392.227,00	24	7.031.454,00	96	24.517.630,00
Programa: 2003 Abastecimento Dagua Objetivo: ABASTECIMENTO DAGUA MacroObjetivo: Todos Público Alvo: Pessoas Indicadores	1	28.374,00	1	31.211,00	1	34.333,00	1	37.766,00	4	131.684,00
Ação: 1027 Ampliar/Melhorar sistema de Abastecimento Dagua Unid.Orçamentária: Secret Infra Estrutura e Meio Ambiente Finalidade: Ampliar/Melhorar sistema de Abastecimento Dagua Produto: Pendente Unid.Medida: Unidade Local. das Metas:	1	28.374,00	1	31.211,00	1	34.333,00	1	37.766,00	4	131.684,00
Fonte de Recursos 15001000 Recursos Livres (Ordinário)		28.374,00		31.211,00		34.333,00		37.766,00		131.684,00

**Prefeitura Municipal de Dona Inês**

Secretaria de Finanças

Departamento de Contabilidade - PPA-Plano Plurianual - 2022 à 2025 - R\$ 1,00

Anexo XII - Despesas por Programas, Ações e Fonte de Recursos por Orgão

Programas e Ações por Orgão	2022		2023		2024		2025		Total	
	Meta Física	Valor	Meta Física	Valor	Meta Física	Valor	Meta Física	Valor	Meta Física	Valor
10 Sec. de Infra-Estrutura e Meio Ambiente	24	5.282.833,00	24	5.811.116,00	24	6.392.227,00	24	7.031.454,00	96	24.517.630,00
Programa: 2004 Apoio ao Desenvolvimento do Setor Agrícola Objetivo: ABASTECIMENTO DAGUA MacroObjetivo: Todos Público Alvo: Pessoas Indicadores	3	440.534,00	3	484.587,00	3	533.046,00	3	586.352,00	12	2.044.519,00
Ação: 1030 Adquirir Maquinas, Patrulhas Mec.e Equip p Setor Agrícola Unid.Orçamentária: Secret Infra Estrutura e Meio Ambiente Finalidade: ADQUIRI MAQ, PAT MEC E EQUIP P SETOR AGRICOLA Produto: Pendente Unid.Medida: Unidade Local. das Metas:	1	247.775,00	1	272.553,00	1	299.808,00	1	329.789,00	4	1.149.925,00
Fonte de Recursos 1700000 Outras Transferências de Convênios ou Instrumentos Congêneres da União		247.775,00		272.553,00		299.808,00		329.789,00		1.149.925,00
Ação: 2028 Manter Atividades do Setor Agrícola Unid.Orçamentária: Secret Infra Estrutura e Meio Ambiente Finalidade: MANTER ATIV DO SETOR AGRICOLA Produto: Pendente Unid.Medida: Unidade Local. das Metas:	1	172.514,00	1	189.765,00	1	208.742,00	1	229.617,00	4	800.638,00
Fonte de Recursos 1500100 Recursos Livres (Ordinário)		172.514,00		189.765,00		208.742,00		229.617,00		800.638,00
Ação: 2029 Assistir a Pequenos Agricultores da Zona rural do Municipio Unid.Orçamentária: Secret Infra Estrutura e Meio Ambiente Finalidade: ASSISTIR A PEQUENOS AGRICULT DA ZONA RURAL DO MUNIC Produto: Pendente Unid.Medida: Unidade Local. das Metas:	1	20.245,00	1	22.269,00	1	24.496,00	1	26.946,00	4	93.956,00
Fonte de Recursos 1500100 Recursos Livres (Ordinário)		20.245,00		22.269,00		24.496,00		26.946,00		93.956,00

**Prefeitura Municipal de Dona Inês**

Secretaria de Finanças

Departamento de Contabilidade - PPA-Plano Plurianual - 2022 à 2025 - R\$ 1,00

Anexo XII - Despesas por Programas, Ações e Fonte de Recursos por Orgão

Programas e Ações por Orgão	2022		2023		2024		2025		Total	
	Meta Física	Valor	Meta Física	Valor	Meta Física	Valor	Meta Física	Valor	Meta Física	Valor
10 Sec. de Infra-Estrutura e Meio Ambiente	24	5.282.833,00	24	5.811.116,00	24	6.392.227,00	24	7.031.454,00	96	24.517.630,00
Programa: 2021 Serviços Urbanos de Saneamento Básico Objetivo: SERVIÇOS URBANOS DE SANEAMENTO BÁSICO MacroObjetivo: Todos Público Alvo: Pessoas Indicadores	1	165.000,00	1	181.500,00	1	199.650,00	1	219.615,00	4	765.765,00
Ação: 1024 Construir/Restaurar Esgotos e Galerias Pluviais Unid.Orçamentária: Secret Infra Estrutura e Meio Ambiente Finalidade: Produto: Pendente Unid.Medida: Unidade Local. das Metas:	1	165.000,00	1	181.500,00	1	199.650,00	1	219.615,00	4	765.765,00
Fonte de Recursos 15001000 Recursos Livres (Ordinário)		165.000,00		181.500,00		199.650,00		219.615,00		765.765,00

**Prefeitura Municipal de Dona Inês**

Secretaria de Finanças

Departamento de Contabilidade - PPA-Plano Plurianual - 2022 à 2025 - R\$ 1,00

Anexo XII - Despesas por Programas, Ações e Fonte de Recursos por Orgão

Programas e Ações por Orgão	2022		2023		2024		2025		Total	
	Meta Física	Valor	Meta Física	Valor	Meta Física	Valor	Meta Física	Valor	Meta Física	Valor
10 Sec. de Infra-Estrutura e Meio Ambiente	24	5.282.833,00	24	5.811.116,00	24	6.392.227,00	24	7.031.454,00	96	24.517.630,00
Programa: 2022 Iluminacao Publica Objetivo: ILUMINACAO PUBLICA MacroObjetivo: Todos Público Alvo: Pessoas Indicadores	2	210.858,00	2	231.944,00	2	255.137,00	2	280.652,00	8	978.591,00
Ação: 1031 Melhoramento/Recuperação de Iluminação Pública Unid.Orçamentária: Secret Infra Estrutura e Meio Ambiente Finalidade: Produto: Pendente Unid.Medida: Unidade Local. das Metas:	1	44.000,00	1	48.400,00	1	53.240,00	1	58.564,00	4	204.204,00
Fonte de Recursos 15001000 Recursos Livres (Ordinário)		44.000,00		48.400,00		53.240,00		58.564,00		204.204,00
Ação: 2030 Manter Atividades de Iluminação Pública no Município Unid.Orçamentária: Secret Infra Estrutura e Meio Ambiente Finalidade: Produto: Pendente Unid.Medida: Unidade Local. das Metas:	1	166.858,00	1	183.544,00	1	201.897,00	1	222.088,00	4	774.387,00
Fonte de Recursos 17510000 Recursos da Contribuição para o Custeio do Serviço de Iluminação Pública - COSIP		166.858,00		183.544,00		201.897,00		222.088,00		774.387,00

**Prefeitura Municipal de Dona Inês**

Secretaria de Finanças

Departamento de Contabilidade - PPA-Plano Plurianual - 2022 à 2025 - R\$ 1,00

Anexo XII - Despesas por Programas, Ações e Fonte de Recursos por Orgão

Programas e Ações por Orgão	2022		2023		2024		2025		Total	
	Meta Física	Valor	Meta Física	Valor	Meta Física	Valor	Meta Física	Valor	Meta Física	Valor
10 Sec. de Infra-Estrutura e Meio Ambiente	24	5.282.833,00	24	5.811.116,00	24	6.392.227,00	24	7.031.454,00	96	24.517.630,00
Programa: 2023 Estradas Vicinais Objetivo: ESTRADAS VICINAIS MacroObjetivo: Todos Público Alvo: Pessoas Indicadores	1	48.523,00	1	53.375,00	1	58.714,00	1	64.584,00	4	225.196,00
Ação: 2031 Manter Atividades do Setor de Estradas e rodagens Unid.Orçamentária: Secret Infra Estrutura e Meio Ambiente Finalidade: Produto: Pendente Unid.Medida: Unidade Local. das Metas:	1	48.523,00	1	53.375,00	1	58.714,00	1	64.584,00	4	225.196,00
Fonte de Recursos 15001000 Recursos Livres (Ordinário)		48.523,00		53.375,00		58.714,00		64.584,00		225.196,00

**Prefeitura Municipal de Dona Inês**

Secretaria de Finanças

Departamento de Contabilidade - PPA-Plano Plurianual - 2022 à 2025 - R\$ 1,00

Anexo XII - Despesas por Programas, Ações e Fonte de Recursos por Orgão

Programas e Ações por Orgão	2022		2023		2024		2025		Total	
	Meta Física	Valor	Meta Física	Valor	Meta Física	Valor	Meta Física	Valor	Meta Física	Valor
13 Reserva de Contingência	1	428.494,00	1	471.343,00	1	518.477,00	1	570.325,00	4	1.988.639,00
Programa: 9999 Reserva de Contingência Objetivo: RESERVA DE CONTINGÊNCIA MacroObjetivo: Todos Público Alvo: Pessoas Indicadores	1	428.494,00	1	471.343,00	1	518.477,00	1	570.325,00	4	1.988.639,00
Ação: 9001 Reserva de Contingência Unid.Orçamentária: Reserva de Contingência Finalidade: Produto: Pendente Unid.Medida: Unidade Local. das Metas:	1	428.494,00	1	471.343,00	1	518.477,00	1	570.325,00	4	1.988.639,00
Fonte de Recursos 15001000 Recursos Livres (Ordinário)		428.494,00		471.343,00		518.477,00		570.325,00		1.988.639,00

**Prefeitura Municipal de Dona Inês**

Secretaria de Finanças

Departamento de Contabilidade - PPA-Plano Plurianual - 2022 à 2025 - R\$ 1,00

Anexo XII - Despesas por Programas, Ações e Fonte de Recursos por Orgão

Programas e Ações por Orgão	2022		2023		2024		2025		Total	
	Meta Física	Valor	Meta Física	Valor	Meta Física	Valor	Meta Física	Valor	Meta Física	Valor
14 Impresp	5	3.360.330,00	5	3.696.363,00	5	4.066.000,00	5	4.472.600,00	20	15.595.293,00
Programa: 0000 Operacoes Especiais Objetivo: OPERACOES ESPECIAIS MacroObjetivo: Todos Público Alvo: Pessoas Indicadores	1	15.307,00	1	16.838,00	1	18.521,00	1	20.374,00	4	71.040,00
Ação: 0001 Cumprimento de Sentenças Judiciais Unid.Orçamentária: Impresp Finalidade: Produto: Pendente Unid.Medida: Unidade Local. das Metas:	1	15.307,00	1	16.838,00	1	18.521,00	1	20.374,00	4	71.040,00
Fonte de Recursos 1800000 Recursos Vinculados ao RPPS - Fundo em Capitalização (Plano Previdenciário)		15.307,00		16.838,00		18.521,00		20.374,00		71.040,00

**Prefeitura Municipal de Dona Inês**

Secretaria de Finanças

Departamento de Contabilidade - PPA-Plano Plurianual - 2022 à 2025 - R\$ 1,00

Anexo XII - Despesas por Programas, Ações e Fonte de Recursos por Orgão

Programas e Ações por Orgão	2022		2023		2024		2025		Total	
	Meta Física	Valor	Meta Física	Valor	Meta Física	Valor	Meta Física	Valor	Meta Física	Valor
14 Impresp	5	3.360.330,00	5	3.696.363,00	5	4.066.000,00	5	4.472.600,00	20	15.595.293,00
Programa: 1002 Apoio Administrativo Objetivo: APOIO ADMINISTRATIVO MacroObjetivo: Todos Público Alvo: Pessoas Indicadores	1	178.510,00	1	196.361,00	1	215.998,00	1	237.598,00	4	828.467,00
Ação: 2032 Manter as Atividades do Impresp Unid.Orçamentária: Impresp Finalidade: Produto: Pendente Unid.Medida: Unidade Local. das Metas:	1	178.510,00	1	196.361,00	1	215.998,00	1	237.598,00	4	828.467,00
Fonte de Recursos 1800000 Recursos Vinculados ao RPPS - Fundo em Capitalização (Plano Previdenciário)		178.510,00		196.361,00		215.998,00		237.598,00		828.467,00

**Prefeitura Municipal de Dona Inês**

Secretaria de Finanças

Departamento de Contabilidade - PPA-Plano Plurianual - 2022 à 2025 - R\$ 1,00

Anexo XII - Despesas por Programas, Ações e Fonte de Recursos por Orgão

Programas e Ações por Orgão	2022		2023		2024		2025		Total	
	Meta Física	Valor	Meta Física	Valor	Meta Física	Valor	Meta Física	Valor	Meta Física	Valor
14 Impresp	5	3.360.330,00	5	3.696.363,00	5	4.066.000,00	5	4.472.600,00	20	15.595.293,00
Programa: 2024 Previdência Social a Segurados Objetivo: PREVIDENCIA SOCIAL A SEGURADOS MacroObjetivo: Todos Público Alvo: Pessoas Indicadores	1	94.668,00	1	104.135,00	1	114.548,00	1	126.003,00	4	439.354,00
Ação: 2033 Manter Atividades Sociais dos Segurados Unid.Orçamentária: Impresp Finalidade: Produto: Pendente Unid.Medida: Unidade Local. das Metas:	1	94.668,00	1	104.135,00	1	114.548,00	1	126.003,00	4	439.354,00
Fonte de Recursos 1800000 Recursos Vinculados ao RPPS - Fundo em Capitalização (Plano Previdenciário)		94.668,00		104.135,00		114.548,00		126.003,00		439.354,00

**Prefeitura Municipal de Dona Inês**

Secretaria de Finanças

Departamento de Contabilidade - PPA-Plano Plurianual - 2022 à 2025 - R\$ 1,00

Anexo XII - Despesas por Programas, Ações e Fonte de Recursos por Orgão

Programas e Ações por Orgão	2022		2023		2024		2025		Total	
	Meta Física	Valor	Meta Física	Valor	Meta Física	Valor	Meta Física	Valor	Meta Física	Valor
14 Impresp	5	3.360.330,00	5	3.696.363,00	5	4.066.000,00	5	4.472.600,00	20	15.595.293,00
Programa: 2025 Previdência Social a Inativos e Pensionistas Objetivo: PREVIDENCIA SOCIAL A INATIVOS E PENSIONISTAS MacroObjetivo: Todos Público Alvo: Pessoas Indicadores	1	3.054.980,00	1	3.360.478,00	1	3.696.526,00	1	4.066.178,00	4	14.178.162,00
Ação: 2034 Manter Atividades dos Inativos e Pensionistas Unid.Orçamentária: Impresp Finalidade: Produto: Pendente Unid.Medida: Unidade Local. das Metas:	1	3.054.980,00	1	3.360.478,00	1	3.696.526,00	1	4.066.178,00	4	14.178.162,00
Fonte de Recursos 1800000 Recursos Vinculados ao RPPS - Fundo em Capitalização (Plano Previdenciário)		3.054.980,00		3.360.478,00		3.696.526,00		4.066.178,00		14.178.162,00

**Prefeitura Municipal de Dona Inês**

Secretaria de Finanças

Departamento de Contabilidade - PPA-Plano Plurianual - 2022 à 2025 - R\$ 1,00

Anexo XII - Despesas por Programas, Ações e Fonte de Recursos por Orgão

Programas e Ações por Orgão	2022		2023		2024		2025		Total	
	Meta Física	Valor	Meta Física	Valor	Meta Física	Valor	Meta Física	Valor	Meta Física	Valor
14 Impresp	5	3.360.330,00	5	3.696.363,00	5	4.066.000,00	5	4.472.600,00	20	15.595.293,00
Programa: 7799 Reserva Orcamentaria do RPPS Objetivo: RESERVA ORCAMENTARIA DO RPPS MacroObjetivo: Todos Público Alvo: Pessoas Indicadores	1	16.865,00	1	18.551,00	1	20.407,00	1	22.447,00	4	78.270,00
Ação: 7001 Reserva Orçamentaria do RPPS Unid.Orçamentária: Impresp Finalidade: RESERVA ORCAMENTARIA DO RPPS Produto: Pendente Unid.Medida: Unidade Local. das Metas:	1	16.865,00	1	18.551,00	1	20.407,00	1	22.447,00	4	78.270,00
Fonte de Recursos 1800000 Recursos Vinculados ao RPPS - Fundo em Capitalização (Plano Previdenciário)		16.865,00		18.551,00		20.407,00		22.447,00		78.270,00



Prefeitura Municipal de Dona Inês

Secretaria de Finanças

Departamento de Contabilidade - PPA-Plano Plurianual - 2022 à 2025 - R\$ 1,00

Anexo XII - Despesas por Programas, Ações e Fonte de Recursos por Órgão

Programas e Ações por Órgão	2022		2023		2024		2025		Total	
	Meta Física	Valor	Meta Física	Valor	Meta Física	Valor	Meta Física	Valor	Meta Física	Valor
15 Fundo Municipal de Saude	26	11.641.324,00	26	12.805.462,00	26	14.086.002,00	26	15.494.605,00	104	54.027.393,00
Programa: 0037 Administração Geral Objetivo: Promoção das ações necessárias ao desenvolvimento das atividades de apoio administrativo que não possam ser atribuídas especificamente aos programas finalísticos ou de gestão de políticas públicas. MacroObjetivo: Todos Público Alvo: Pessoas Indicadores	3	80.207,00	3	88.228,00	3	97.050,00	3	106.756,00	12	372.241,00
Ação: 1034 Const/Ref/Recup de Predio Sede da Sec de saude Unid.Orçamentária: Fundo Municipal de Saude Finalidade: CONST/REF/RECUP DE PREDIO SEDE DA SEC DE SAUDE Produto: Pendente Unid.Medida: Unidade Local. das Metas:	1	16.500,00	1	18.150,00	1	19.965,00	1	21.962,00	4	76.577,00
Fonte de Recursos 15001002 Recursos não Vinculados de Impostos - Saúde		16.500,00		18.150,00		19.965,00		21.962,00		76.577,00
Ação: 1054 CONSTRUIR/AMPLIAÇÃO/ RECUPERAÇÃO DE ATERRO SANITARIO Unid.Orçamentária: Fundo Municipal de Saude Finalidade: CONSTRUIR/AMPLIAÇÃO/ RECUPERAÇÃO DE ATERRO SANITARIO Produto: Unid.Medida: Local. das Metas:	1	24.200,00	1	26.620,00	1	29.282,00	1	32.210,00	4	112.312,00
Fonte de Recursos 15001002 Recursos não Vinculados de Impostos - Saúde		24.200,00		26.620,00		29.282,00		32.210,00		112.312,00
Ação: 2088 Devolução de Recursos de Convenio Unid.Orçamentária: Fundo Municipal de Saude Finalidade: Produto: Pendente Unid.Medida: Unidade Local. das Metas:	1	39.507,00	1	43.458,00	1	47.803,00	1	52.584,00	4	183.352,00
Fonte de Recursos 16360000 Transferências de Convênios e Instrumentos Congêneres vinculados à Saúde		39.507,00		43.458,00		47.803,00		52.584,00		183.352,00

**Prefeitura Municipal de Dona Inês**

Secretaria de Finanças

Departamento de Contabilidade - PPA-Plano Plurianual - 2022 à 2025 - R\$ 1,00

Anexo XII - Despesas por Programas, Ações e Fonte de Recursos por Órgão

Programas e Ações por Órgão	2022		2023		2024		2025		Total	
	Meta Física	Valor	Meta Física	Valor	Meta Física	Valor	Meta Física	Valor	Meta Física	Valor
15 Fundo Municipal de Saude	26	11.641.324,00	26	12.805.462,00	26	14.086.002,00	26	15.494.605,00	104	54.027.393,00
Programa: 0171 Programa de Ações Básicas de Saúde Objetivo: Promover ações necessárias à manutenção e à ampliação das ações de atenção à saúde prestadas nas Unidades de Saúde ou nos domicílios, através de programas como o de agentes comunitários de saúde e da saúde da família. MacroObjetivo: Todos Público Alvo: Pessoas Indicadores	11	5.581.348,00	11	6.139.487,00	11	6.753.431,00	11	7.428.776,00	44	25.903.042,00
Ação: 1047 Aquisição de Imóveis Unid.Orçamentária: Fundo Municipal de Saude Finalidade: Produto: Pendente Unid.Medida: Unidade Local. das Metas:	1	30.613,00	1	33.674,00	1	37.042,00	1	40.746,00	4	142.075,00
Fonte de Recursos 15001002 Recursos não Vinculados de Impostos - Saúde		30.613,00		33.674,00		37.042,00		40.746,00		142.075,00
Ação: 1051 CONST/AMPL/RECUP DE ACADEMIA DE SAUDE Unid.Orçamentária: Fundo Municipal de Saude Finalidade: CONST/AMPL/RECUP DE ACADEMIA DE SAUDE Produto: Unid.Medida: Local. das Metas:	1	30.807,00	1	33.888,00	1	37.276,00	1	41.004,00	4	142.975,00
Fonte de Recursos 15001002 Recursos não Vinculados de Impostos - Saúde		30.807,00		33.888,00		37.276,00		41.004,00		142.975,00
Ação: 2061 Manut das Ativ do Piso de Atenção Básica Fixo - PAB FIXO Unid.Orçamentária: Fundo Municipal de Saude Finalidade: Produto: Pendente Unid.Medida: Unidade Local. das Metas:	1	2.076.176,00	1	2.283.795,00	1	2.512.173,00	1	2.763.391,00	4	9.635.535,00
Fonte de Recursos 16000000 Transferências Fundo a Fundo de Recursos do SUS provenientes do Governo Federal - Bloco de Manutenção das Ações e Serviços Públicos de Saúde		937.134,00		1.030.849,00		1.133.932,00		1.247.326,00		4.349.241,00
16020000 Transferências Fundo a Fundo de Recursos do SUS provenientes do Governo Federal - Bloco de Manutenção das Ações e Serviços Públicos de Saúde - Recursos destinados ao enfrentamento da COVID-19 no bojo		1.139.042,00		1.252.946,00		1.378.241,00		1.516.065,00		5.286.294,00

**Prefeitura Municipal de Dona Inês**

Secretaria de Finanças

Departamento de Contabilidade - PPA-Plano Plurianual - 2022 à 2025 - R\$ 1,00

Anexo XII - Despesas por Programas, Ações e Fonte de Recursos por Orgão

Programas e Ações por Orgão	2022		2023		2024		2025		Total	
	Meta Física	Valor	Meta Física	Valor	Meta Física	Valor	Meta Física	Valor	Meta Física	Valor
15 Fundo Municipal de Saude	26	11.641.324,00	26	12.805.462,00	26	14.086.002,00	26	15.494.605,00	104	54.027.393,00
Programa: 0171 Programa de Ações Básicas de Saúde Objetivo: Promover ações necessárias à manutenção e à ampliação das ações de atenção à saúde prestadas nas Unidades de Saúde ou nos domicílios, através de programas como o de agentes comunitários de saúde e da saúde da família. MacroObjetivo: Todos Público Alvo: Pessoas Indicadores	11	5.581.348,00	11	6.139.487,00	11	6.753.431,00	11	7.428.776,00	44	25.903.042,00
Ação: 2062 Manut das Ativ. do Prog SAUDE DA FAMILIA Unid.Orçamentária: Fundo Municipal de Saude Finalidade: Produto: Pendente Unid.Medida: Unidade Local. das Metas:	1	1.503.951,00	1	1.654.348,00	1	1.819.779,00	1	2.001.759,00	4	6.979.837,00
Fonte de Recursos 1600000 Transferências Fundo a Fundo de Recursos do SUS provenientes do Governo Federal - Bloco de Manutenção das Ações e Serviços Públicos de Saúde		1.503.951,00		1.654.348,00		1.819.779,00		2.001.759,00		6.979.837,00
Ação: 2063 Manut das Ativ do Prog Agentes Comunitarios de Saude e Endemias Unid.Orçamentária: Fundo Municipal de Saude Finalidade: Produto: Pendente Unid.Medida: Unidade Local. das Metas:	1	834.887,00	1	918.376,00	1	1.010.214,00	1	1.111.235,00	4	3.874.712,00
Fonte de Recursos 1600000 Transferências Fundo a Fundo de Recursos do SUS provenientes do Governo Federal - Bloco de Manutenção das Ações e Serviços Públicos de Saúde		834.887,00		918.376,00		1.010.214,00		1.111.235,00		3.874.712,00
Ação: 2064 Manut das Ativ do Prog SAUDE BUCAL Unid.Orçamentária: Fundo Municipal de Saude Finalidade: Produto: Pendente Unid.Medida: Unidade Local. das Metas:	1	37.401,00	1	41.142,00	1	45.255,00	1	49.781,00	4	173.579,00
Fonte de Recursos 1600000 Transferências Fundo a Fundo de Recursos do SUS provenientes do Governo Federal - Bloco de Manutenção das Ações e Serviços Públicos de Saúde		37.401,00		41.142,00		45.255,00		49.781,00		173.579,00

**Prefeitura Municipal de Dona Inês**

Secretaria de Finanças

Departamento de Contabilidade - PPA-Plano Plurianual - 2022 à 2025 - R\$ 1,00

Anexo XII - Despesas por Programas, Ações e Fonte de Recursos por Orgão

Programas e Ações por Orgão	2022		2023		2024		2025		Total	
	Meta Física	Valor	Meta Física	Valor	Meta Física	Valor	Meta Física	Valor	Meta Física	Valor
15 Fundo Municipal de Saude	26	11.641.324,00	26	12.805.462,00	26	14.086.002,00	26	15.494.605,00	104	54.027.393,00
Programa: 0171 Programa de Ações Básicas de Saúde Objetivo: Promover ações necessárias à manutenção e à ampliação das ações de atenção à saúde prestadas nas Unidades de Saúde ou nos domicílios, através de programas como o de agentes comunitários de saúde e da saúde da família. MacroObjetivo: Todos Público Alvo: Pessoas Indicadores	11	5.581.348,00	11	6.139.487,00	11	6.753.431,00	11	7.428.776,00	44	25.903.042,00
Ação: 2066 Manut das Ativ do Prog NASF - Núcleos de Apoio a Saúde da Família Unid.Orçamentária: Fundo Municipal de Saude Finalidade: Produto: Pendente Unid.Medida: Unidade Local. das Metas:	1	391.466,00	1	430.613,00	1	473.673,00	1	521.041,00	4	1.816.793,00
Fonte de Recursos 1600000 Transferências Fundo a Fundo de Recursos do SUS provenientes do Governo Federal - Bloco de Manutenção das Ações e Serviços Públicos de Saúde		391.466,00		430.613,00		473.673,00		521.041,00		1.816.793,00
Ação: 2083 Manut das Ativ de Outros Programas Fin p Transf Fundo a Fundo do FNS Unid.Orçamentária: Fundo Municipal de Saude Finalidade: Produto: Pendente Unid.Medida: Unidade Local. das Metas:	1	450.847,00	1	495.931,00	1	545.527,00	1	600.078,00	4	2.092.383,00
Fonte de Recursos 1600000 Transferências Fundo a Fundo de Recursos do SUS provenientes do Governo Federal - Bloco de Manutenção das Ações e Serviços Públicos de Saúde 16360000 Transferências de Convênios e Instrumentos Congêneres vinculados à Saúde		369.981,00		406.979,00		447.678,00		492.446,00		1.717.084,00
		80.866,00		88.952,00		97.849,00		107.632,00		375.299,00
Ação: 2109 Manut das Atividades do CAPS Unid.Orçamentária: Fundo Municipal de Saude Finalidade: Produto: Unid.Medida: Local. das Metas:	1	225.200,00	1	247.720,00	1	272.492,00	1	299.741,00	4	1.045.153,00
Fonte de Recursos 1600000 Transferências Fundo a Fundo de Recursos do SUS provenientes do Governo Federal - Bloco de Manutenção das Ações e Serviços Públicos de Saúde		225.200,00		247.720,00		272.492,00		299.741,00		1.045.153,00

**Prefeitura Municipal de Dona Inês**

Secretaria de Finanças

Departamento de Contabilidade - PPA-Plano Plurianual - 2022 à 2025 - R\$ 1,00

Anexo XII - Despesas por Programas, Ações e Fonte de Recursos por Orgão

Programas e Ações por Orgão	2022		2023		2024		2025		Total	
	Meta Física	Valor	Meta Física	Valor	Meta Física	Valor	Meta Física	Valor	Meta Física	Valor
15 Fundo Municipal de Saude	26	11.641.324,00	26	12.805.462,00	26	14.086.002,00	26	15.494.605,00	104	54.027.393,00
Programa: 0176 Assistência Ambulatorial, Emergencial e Hospitalar Objetivo: Promover ações necessárias à manutenção e à ampliação de órgãos da estrutura administrativa direta ou indireta do município que se destinam a atendimento de problemas de saúde com alta complexidade (hospitais gerais, hospitais de pronto-socorro, clínicas especializadas, ambulatórios). Compreende também as subvenções sociais a entidades privadas com esse objetivo. MacroObjetivo: Todos Público Alvo: Pessoas Indicadores	1	787.857,00	1	866.643,00	1	953.306,00	1	1.048.637,00	4	3.656.443,00
Ação: 2068 Manut das Ativ do Prog TETO MUN DA MÉDIA E ALTA COMPLEXIDADE AMBULATORIAL	1	787.857,00	1	866.643,00	1	953.306,00	1	1.048.637,00	4	3.656.443,00
Unid.Orçamentária: Fundo Municipal de Saude Finalidade: Produto: Pendente Unid.Medida: Unidade Local. das Metas:										
Fonte de Recursos										
16000000 Transferências Fundo a Fundo de Recursos do SUS provenientes do Governo Federal - Bloco de Manutenção das Ações e Serviços Públicos de Saúde		787.857,00		866.643,00		953.306,00		1.048.637,00		3.656.443,00

**Prefeitura Municipal de Dona Inês**

Secretaria de Finanças

Departamento de Contabilidade - PPA-Plano Plurianual - 2022 à 2025 - R\$ 1,00

Anexo XII - Despesas por Programas, Ações e Fonte de Recursos por Orgão

Programas e Ações por Orgão	2022		2023		2024		2025		Total	
	Meta Física	Valor	Meta Física	Valor	Meta Física	Valor	Meta Física	Valor	Meta Física	Valor
15 Fundo Municipal de Saude	26	11.641.324,00	26	12.805.462,00	26	14.086.002,00	26	15.494.605,00	104	54.027.393,00
Programa: 0177 Prevenção e Controle de Doenças	1	243.707,00	1	268.078,00	1	294.885,00	1	324.374,00	4	1.131.044,00
Objetivo: Promover ações necessárias à desenvolver campanhas de esclarecimentos e medidas de prevenção, bem como o atendimento especializado e pessoas acometidas por doenças como esclerose múltipla, Mal de Parkinson, Mal de Alzheimer e outros; aos doentes de câncer; aos doentes de tuberculose e outras doenças pulmonares; assistência médica especialmente dirigida a portadores de AIDS (excetuando o fornecimento gratuito de medicamentos); ações diretas como visitas a pessoas consideradas de risco, levantamentos estatísticos e estudos sobre número de infectados, bem como ações de difusão de medidas preventivas e outras campanhas de esclarecimento. Inclui as subvencões sociais a entidades privadas com esse objetivo.										
MacroObjetivo: Todos										
Público Alvo: Pessoas										
Indicadores										
Ação: 2080 Manut das Ativ do Prog PISO FIXO VIGILAN CIA EM SAÚDE (PFVS)	1	243.707,00	1	268.078,00	1	294.885,00	1	324.374,00	4	1.131.044,00
Unid.Orçamentária: Fundo Municipal de Saude										
Finalidade:										
Produto: Pendente										
Unid.Medida: Unidade										
Local. das Metas:										
Fonte de Recursos										
16000000 Transferências Fundo a Fundo de Recursos do SUS provenientes do Governo Federal - Bloco de Manutenção das Ações e Serviços Públicos de Saúde		243.707,00		268.078,00		294.885,00		324.374,00		1.131.044,00

**Prefeitura Municipal de Dona Inês**

Secretaria de Finanças

Departamento de Contabilidade - PPA-Plano Plurianual - 2022 à 2025 - R\$ 1,00

Anexo XII - Despesas por Programas, Ações e Fonte de Recursos por Orgão

Programas e Ações por Orgão	2022		2023		2024		2025		Total	
	Meta Física	Valor	Meta Física	Valor	Meta Física	Valor	Meta Física	Valor	Meta Física	Valor
15 Fundo Municipal de Saude	26	11.641.324,00	26	12.805.462,00	26	14.086.002,00	26	15.494.605,00	104	54.027.393,00
Programa: 0181 Assistência Farmacêutica Objetivo: Promover ações necessárias à manutenção e à ampliação de órgãos da estrutura administrativa direta ou indireta do município encarregados da distribuição gratuita de produtos de uso profilático ou terapêutico. MacroObjetivo: Todos Público Alvo: Pessoas Indicadores	1	191.915,00	1	211.107,00	1	232.217,00	1	255.439,00	4	890.678,00
Ação: 2082 Manut das Ativ do Prog FARMÁCIA BÁSICA Unid.Orçamentária: Fundo Municipal de Saude Finalidade: Produto: Pendente Unid.Medida: Unidade Local. das Metas:	1	191.915,00	1	211.107,00	1	232.217,00	1	255.439,00	4	890.678,00
Fonte de Recursos 1600000 Transferências Fundo a Fundo de Recursos do SUS provenientes do Governo Federal - Bloco de Manutenção das Ações e Serviços Públicos de Saúde		191.915,00		211.107,00		232.217,00		255.439,00		890.678,00



Prefeitura Municipal de Dona Inês

Secretaria de Finanças

Departamento de Contabilidade - PPA-Plano Plurianual - 2022 à 2025 - R\$ 1,00

Anexo XII - Despesas por Programas, Ações e Fonte de Recursos por Orgão

Programas e Ações por Orgão	2022		2023		2024		2025		Total	
	Meta Física	Valor	Meta Física	Valor	Meta Física	Valor	Meta Física	Valor	Meta Física	Valor
15 Fundo Municipal de Saude	26	11.641.324,00	26	12.805.462,00	26	14.086.002,00	26	15.494.605,00	104	54.027.393,00
Programa: 0191 Vigilância Epidemiológica Objetivo: Promover ações necessárias à manutenção e criação de de infra- estrutura destinada ao desenvolvimento de atividades de prevenção e combate a doenças transmissíveis, quer sejam aquelas preveníveis por vacinas, quer sejam outras de caráter endêmico, que exijam o tratamento de indivíduos e controle do meio ambiente, assim como o estabelecimento de medidas de vigilância epidemiológica. MacroObjetivo: Todos Público Alvo: Pessoas	1	22.960,00	1	25.256,00	1	27.782,00	1	30.560,00	4	106.558,00
Indicadores										
Ação: 2081 Mant das Ativ do Prog PISO FIXO DE VIGIL ANCIA SANITÁRIA - ANVISA/FNS	1	22.960,00	1	25.256,00	1	27.782,00	1	30.560,00	4	106.558,00
Unid.Orçamentária: Fundo Municipal de Saude Finalidade: Produto: Pendente Unid.Medida: Unidade Local. das Metas:										
Fonte de Recursos										
1600000 Transferências Fundo a Fundo de Recursos do SUS provenientes do Governo Federal - Bloco de Manutenção das Ações e Serviços Públicos de Saúde		22.960,00		25.256,00		27.782,00		30.560,00		106.558,00

**Prefeitura Municipal de Dona Inês**

Secretaria de Finanças

Departamento de Contabilidade - PPA-Plano Plurianual - 2022 à 2025 - R\$ 1,00

Anexo XII - Despesas por Programas, Ações e Fonte de Recursos por Órgão

Programas e Ações por Órgão	2022		2023		2024		2025		Total	
	Meta Física	Valor	Meta Física	Valor	Meta Física	Valor	Meta Física	Valor	Meta Física	Valor
15 Fundo Municipal de Saude	26	11.641.324,00	26	12.805.462,00	26	14.086.002,00	26	15.494.605,00	104	54.027.393,00
Programa: 0976 Contribuições p/ o Programa de Form. do Patrim do Servidor Objetivo: Realizar o pagamento de contribuições do governo municipal (administração direta e indireta), na qualidade de empregador, para o PASEP. MacroObjetivo: Todos Público Alvo: Pessoas	1	39.884,00	1	43.872,00	1	48.260,00	1	53.086,00	4	185.102,00
Indicadores										
Ação: 2039 Manter as Atividades do PASEP do Fms	1	39.884,00	1	43.872,00	1	48.260,00	1	53.086,00	4	185.102,00
Unid.Orçamentária: Fundo Municipal de Saude Finalidade: MANTER AS ATIVIDADES DO PASEP DO FMS Produto: Pendente Unid.Medida: Unidade Local. das Metas:										
Fonte de Recursos										
15001002 Recursos não Vinculados de Impostos - Saúde		39.884,00		43.872,00		48.260,00		53.086,00		185.102,00



Prefeitura Municipal de Dona Inês

Secretaria de Finanças

Departamento de Contabilidade - PPA-Plano Plurianual - 2022 à 2025 - R\$ 1,00

Anexo XII - Despesas por Programas, Ações e Fonte de Recursos por Orgão

Programas e Ações por Orgão	2022		2023		2024		2025		Total	
	Meta Física	Valor	Meta Física	Valor	Meta Física	Valor	Meta Física	Valor	Meta Física	Valor
15 Fundo Municipal de Saude	26	11.641.324,00	26	12.805.462,00	26	14.086.002,00	26	15.494.605,00	104	54.027.393,00
Programa: 2012 Atencao Basica em Saude Objetivo: ATENCAO BASICA EM SAUDE MacroObjetivo: Todos Público Alvo: Pessoas Indicadores	1	3.817.756,00	1	4.199.533,00	1	4.619.486,00	1	5.081.433,00	4	17.718.208,00
Ação: 2035 Manter o Fundo Municipal de Saude nos Programa de Atenção Básica Unid.Orçamentária: Fundo Municipal de Saude Finalidade: Produto: Pendente Unid.Medida: Unidade Local. das Metas:	1	3.817.756,00	1	4.199.533,00	1	4.619.486,00	1	5.081.433,00	4	17.718.208,00
Fonte de Recursos 15001002 Recursos não Vinculados de Impostos - Saúde		3.817.756,00		4.199.533,00		4.619.486,00		5.081.433,00		17.718.208,00



Prefeitura Municipal de Dona Inês

Secretaria de Finanças

Departamento de Contabilidade - PPA-Plano Plurianual - 2022 à 2025 - R\$ 1,00

Anexo XII - Despesas por Programas, Ações e Fonte de Recursos por Orgão

Programas e Ações por Orgão	2022		2023		2024		2025		Total	
	Meta Física	Valor	Meta Física	Valor	Meta Física	Valor	Meta Física	Valor	Meta Física	Valor
15 Fundo Municipal de Saude	26	11.641.324,00	26	12.805.462,00	26	14.086.002,00	26	15.494.605,00	104	54.027.393,00
Programa: 2013 Atencao Hospitalar e Ambulatorial Objetivo: ATENCAO HOSPITALAR E AMBULATORIAL MacroObjetivo: Todos Público Alvo: Pessoas Indicadores	6	875.690,00	6	963.258,00	6	1.059.585,00	6	1.165.544,00	24	4.064.077,00
Ação: 1036 Adquirir Veículo/Ambulancia e Equip. p/ Unidades de Saúde Unid.Orçamentária: Fundo Municipal de Saude Finalidade: Produto: Pendente Unid.Medida: Unidade Local. das Metas:	1	481.504,00	1	529.654,00	1	582.620,00	1	640.882,00	4	2.234.660,00
Fonte de Recursos										
15001002 Recursos não Vinculados de Impostos - Saúde		241.544,00		265.698,00		292.268,00		321.495,00		1.121.005,00
16010000 Transferências Fundo a Fundo de Recursos do SUS provenientes do Governo Federal - Bloco de Estruturação da Rede de Serviços Públicos de Saúde		184.960,00		203.456,00		223.802,00		246.182,00		858.400,00
16360000 Transferências de Convênios e Instrumentos Congêneres vinculados à Saúde		55.000,00		60.500,00		66.550,00		73.205,00		255.255,00
Ação: 1037 Construir/Ampliar/Reformar e Equipar Unidades de Saúde Unid.Orçamentária: Fundo Municipal de Saude Finalidade: Produto: Pendente Unid.Medida: Unidade Local. das Metas:	1	394.186,00	1	433.604,00	1	476.965,00	1	524.662,00	4	1.829.417,00
Fonte de Recursos										
15001002 Recursos não Vinculados de Impostos - Saúde		66.744,00		73.418,00		80.760,00		88.837,00		309.759,00
16010000 Transferências Fundo a Fundo de Recursos do SUS provenientes do Governo Federal - Bloco de Estruturação da Rede de Serviços Públicos de Saúde		294.442,00		323.886,00		356.275,00		391.902,00		1.366.505,00
16360000 Transferências de Convênios e Instrumentos Congêneres vinculados à Saúde		33.000,00		36.300,00		39.930,00		43.923,00		153.153,00

**Prefeitura Municipal de Dona Inês**

Secretaria de Finanças

Departamento de Contabilidade - PPA-Plano Plurianual - 2022 à 2025 - R\$ 1,00

Anexo XII - Despesas por Programas, Ações e Fonte de Recursos por Orgão

Programas e Ações por Orgão	2022		2023		2024		2025		Total	
	Meta Física	Valor	Meta Física	Valor	Meta Física	Valor	Meta Física	Valor	Meta Física	Valor
16 Fundo Municipal de Assistencia Social	17	2.159.158,00	17	2.375.078,00	17	2.612.588,00	17	2.873.846,00	68	10.020.670,00
Programa: 0131 Amparo Assistencial a Criança e ao Adolescente Objetivo: Promover ações de qualquer natureza com a manutenção de conselhos e centros de assistência destinados a amparar e proteger pessoas portadoras de deficiências, visando sua integração na sociedade. Incluídas as subvenç es sociais a entidades privadas voltadas para esse fim específico. MacroObjetivo: Todos Público Alvo: Pessoas Indicadores	1	20.000,00	1	22.000,00	1	24.200,00	1	26.620,00	4	92.820,00
Ação: 2111 Manut Ativ do Programa Nascendo com Cuidados Unid.Orçamentária: Fundo Municipal de Assistencia Social Finalidade: Produto: Unid.Medida: Local. das Metas:	1	20.000,00	1	22.000,00	1	24.200,00	1	26.620,00	4	92.820,00
Fonte de Recursos 15001000 Recursos Livres (Ordinário)		20.000,00		22.000,00		24.200,00		26.620,00		92.820,00



Prefeitura Municipal de Dona Inês

Secretaria de Finanças

Departamento de Contabilidade - PPA-Plano Plurianual - 2022 à 2025 - R\$ 1,00

Anexo XII - Despesas por Programas, Ações e Fonte de Recursos por Órgão

Programas e Ações por Órgão	2022		2023		2024		2025		Total	
	Meta Física	Valor	Meta Física	Valor	Meta Física	Valor	Meta Física	Valor	Meta Física	Valor
16 Fundo Municipal de Assistencia Social	17	2.159.158,00	17	2.375.078,00	17	2.612.588,00	17	2.873.846,00	68	10.020.670,00
Programa: 0137 Assistência Social Geral Objetivo: Promoção de ações de qualquer natureza visando o amparo e proteção às pessoas em geral, individual ou coletivamente, em especial as classes mais carentes. MacroObjetivo: Todos Público Alvo: Pessoas Indicadores	10	969.100,00	10	1.066.013,00	10	1.172.615,00	10	1.289.877,00	40	4.497.605,00
Ação: 2045 Manter Programa de Complementação de Ren da Cidadã Unid.Orçamentária: Fundo Municipal de Assistencia Social Finalidade: Produto: Pendente Unid.Medida: Unidade Local. das Metas:	1	15.307,00	1	16.838,00	1	18.521,00	1	20.374,00	4	71.040,00
Fonte de Recursos 15001000 Recursos Livres (Ordinário)		15.307,00		16.838,00		18.521,00		20.374,00		71.040,00
Ação: 2046 Manut Ativ das Atividades do Conselho Municipalk de Assistencia Social - CMAS Unid.Orçamentária: Fundo Municipal de Assistencia Social Finalidade: Produto: Pendente Unid.Medida: Unidade Local. das Metas:	1	12.147,00	1	13.361,00	1	14.700,00	1	16.169,00	4	56.377,00
Fonte de Recursos 15001000 Recursos Livres (Ordinário)		12.147,00		13.361,00		14.700,00		16.169,00		56.377,00
Ação: 2047 Manutenção do Programa IGD-BF Unid.Orçamentária: Fundo Municipal de Assistencia Social Finalidade: Manutenção do Programa IGD-BF Produto: Pendente Unid.Medida: Unidade Local. das Metas:	1	132.422,00	1	145.663,00	1	160.230,00	1	176.255,00	4	614.570,00
Fonte de Recursos 16600000 Transferência de Recursos do Fundo Nacional de Assistência Social - FNAS		132.422,00		145.663,00		160.230,00		176.255,00		614.570,00



Prefeitura Municipal de Dona Inês

Secretaria de Finanças

Departamento de Contabilidade - PPA-Plano Plurianual - 2022 à 2025 - R\$ 1,00

Anexo XII - Despesas por Programas, Ações e Fonte de Recursos por Orgão

Programas e Ações por Orgão	2022		2023		2024		2025		Total	
	Meta Física	Valor	Meta Física	Valor	Meta Física	Valor	Meta Física	Valor	Meta Física	Valor
16 Fundo Municipal de Assistencia Social	17	2.159.158,00	17	2.375.078,00	17	2.612.588,00	17	2.873.846,00	68	10.020.670,00
Programa: 0137 Assistência Social Geral Objetivo: Promoção de ações de qualquer natureza visando o amparo e proteção às pessoas em geral, individual ou coletivamente, em especial as classes mais carentes. MacroObjetivo: Todos Público Alvo: Pessoas Indicadores	10	969.100,00	10	1.066.013,00	10	1.172.615,00	10	1.289.877,00	40	4.497.605,00
Ação: 2048 Manutenção do IGD-BF SUAS Unid.Orçamentária: Fundo Municipal de Assistencia Social Finalidade: Manutenção do IGD-BF SUAS Produto: Pendente Unid.Medida: Unidade Local. das Metas:	1	77.535,00	1	85.291,00	1	93.819,00	1	103.201,00	4	359.846,00
Fonte de Recursos 16600000 Transferência de Recursos do Fundo Nacional de Assistência Social - FNAS		77.535,00		85.291,00		93.819,00		103.201,00		359.846,00
Ação: 2085 Manut das Ativ de Outras Transf do FNAS Unid.Orçamentária: Fundo Municipal de Assistencia Social Finalidade: Produto: Pendente Unid.Medida: Unidade Local. das Metas:	1	27.873,00	1	30.662,00	1	33.726,00	1	37.100,00	4	129.361,00
Fonte de Recursos 16600000 Transferência de Recursos do Fundo Nacional de Assistência Social - FNAS		27.873,00		30.662,00		33.726,00		37.100,00		129.361,00
Ação: 2097 Manutenção do Programa Criança Feliz Unid.Orçamentária: Fundo Municipal de Assistencia Social Finalidade: Manutenção do Programa Criança Feliz Produto: Unid.Medida: Local. das Metas:	1	238.816,00	1	262.698,00	1	288.969,00	1	317.863,00	4	1.108.346,00
Fonte de Recursos 16600000 Transferência de Recursos do Fundo Nacional de Assistência Social - FNAS		238.816,00		262.698,00		288.969,00		317.863,00		1.108.346,00



Prefeitura Municipal de Dona Inês

Secretaria de Finanças

Departamento de Contabilidade - PPA-Plano Plurianual - 2022 à 2025 - R\$ 1,00

Anexo XII - Despesas por Programas, Ações e Fonte de Recursos por Orgão

Programas e Ações por Orgão	2022		2023		2024		2025		Total	
	Meta Física	Valor	Meta Física	Valor	Meta Física	Valor	Meta Física	Valor	Meta Física	Valor
16 Fundo Municipal de Assistencia Social	17	2.159.158,00	17	2.375.078,00	17	2.612.588,00	17	2.873.846,00	68	10.020.670,00
Programa: 0137 Assistência Social Geral Objetivo: Promoção de ações de qualquer natureza visando o amparo e proteção às pessoas em geral, individual ou coletivamente, em especial as classes mais carentes. MacroObjetivo: Todos Público Alvo: Pessoas Indicadores	10	969.100,00	10	1.066.013,00	10	1.172.615,00	10	1.289.877,00	40	4.497.605,00
Ação: 2110 Manut do Programa de Atendimento Especializado a familia - PAEFI Unid.Orçamentária: Fundo Municipal de Assistencia Social Finalidade: Produto: Unid.Medida: Local. das Metas:	1	15.000,00	1	16.500,00	1	18.150,00	1	19.965,00	4	69.615,00
Fonte de Recursos 15001000 Recursos Livres (Ordinário)		15.000,00		16.500,00		18.150,00		19.965,00		69.615,00
Ação: 2112 Manut do Programa Comida na Mesa Unid.Orçamentária: Fundo Municipal de Assistencia Social Finalidade: Produto: Unid.Medida: Local. das Metas:	1	400.000,00	1	440.000,00	1	484.000,00	1	532.400,00	4	1.856.400,00
Fonte de Recursos 15001000 Recursos Livres (Ordinário)		400.000,00		440.000,00		484.000,00		532.400,00		1.856.400,00
Ação: 2114 Manut do Programa Familia Acolhedora Unid.Orçamentária: Fundo Municipal de Assistencia Social Finalidade: Produto: Unid.Medida: Local. das Metas:	1	30.000,00	1	33.000,00	1	36.300,00	1	39.930,00	4	139.230,00
Fonte de Recursos 15001000 Recursos Livres (Ordinário)		30.000,00		33.000,00		36.300,00		39.930,00		139.230,00
Ação: 2115 Manut do Programa Aluguel Social Unid.Orçamentária: Fundo Municipal de Assistencia Social Finalidade: Produto: Unid.Medida: Local. das Metas:	1	20.000,00	1	22.000,00	1	24.200,00	1	26.620,00	4	92.820,00
Fonte de Recursos 15001000 Recursos Livres (Ordinário)		20.000,00		22.000,00		24.200,00		26.620,00		92.820,00

**Prefeitura Municipal de Dona Inês**

Secretaria de Finanças

Departamento de Contabilidade - PPA-Plano Plurianual - 2022 à 2025 - R\$ 1,00

Anexo XII - Despesas por Programas, Ações e Fonte de Recursos por Orgão

Programas e Ações por Orgão	2022		2023		2024		2025		Total	
	Meta Física	Valor	Meta Física	Valor	Meta Física	Valor	Meta Física	Valor	Meta Física	Valor
16 Fundo Municipal de Assistencia Social	17	2.159.158,00	17	2.375.078,00	17	2.612.588,00	17	2.873.846,00	68	10.020.670,00
Programa: 0211 Capacitação e Qualificação Profissional do Trabalhador Objetivo: Promover ações necessárias à manutenção de cursos de melhoria de capacitação e de qualificação profissional, que visem inserir ou facilitar a inserção da mão-de-obra no mercado e aumentar a produtividade do trabalho, incluindo as transferências de recursos a instituições privadas para esse fim; porém exclui-se as despesas com capacitação de servidores públicos MacroObjetivo: Todos Público Alvo: Pessoas Indicadores	1	10.000,00	1	11.000,00	1	12.100,00	1	13.310,00	4	46.410,00
Ação: 2113 Mant. Ativ Progr de Qualificação Prof. a População Vulnerável Unid.Orçamentária: Fundo Municipal de Assistencia Social Finalidade: Produto: Unid.Medida: Local. das Metas:	1	10.000,00	1	11.000,00	1	12.100,00	1	13.310,00	4	46.410,00
Fonte de Recursos 15001000 Recursos Livres (Ordinário)		10.000,00		11.000,00		12.100,00		13.310,00		46.410,00

**Prefeitura Municipal de Dona Inês**

Secretaria de Finanças

Departamento de Contabilidade - PPA-Plano Plurianual - 2022 à 2025 - R\$ 1,00

Anexo XII - Despesas por Programas, Ações e Fonte de Recursos por Orgão

Programas e Ações por Orgão	2022		2023		2024		2025		Total	
	Meta Física	Valor	Meta Física	Valor	Meta Física	Valor	Meta Física	Valor	Meta Física	Valor
16 Fundo Municipal de Assistencia Social	17	2.159.158,00	17	2.375.078,00	17	2.612.588,00	17	2.873.846,00	68	10.020.670,00
Programa: 2017 Serv. de Convivencia e Fortalecimento de Vinculos Objetivo: ERRADICACAO DO TRABALHO INFANTIL MacroObjetivo: Todos Público Alvo: Pessoas Indicadores	2	283.056,00	2	311.362,00	2	342.499,00	2	376.749,00	8	1.313.666,00
Ação: 2042 Manter Prog. Serv. Conviv e Fortalecimentos de Vinculos/PAIF/CRAS Unid.Orçamentária: Fundo Municipal de Assistencia Social Finalidade: Produto: Pendente Unid.Medida: Unidade Local. das Metas:	1	283.056,00	1	311.362,00	1	342.499,00	1	376.749,00	4	1.313.666,00
Fonte de Recursos										
16600000 Transferência de Recursos do Fundo Nacional de Assistência Social - FNAS		131.559,00		144.715,00		159.188,00		175.105,00		610.567,00
17010000 Outras Transferências de Convênios ou Instrumentos Congêneres dos Estados		151.497,00		166.647,00		183.311,00		201.644,00		703.099,00



Prefeitura Municipal de Dona Inês

Secretaria de Finanças

Departamento de Contabilidade - PPA-Plano Plurianual - 2022 à 2025 - R\$ 1,00

Anexo XII - Despesas por Programas, Ações e Fonte de Recursos por Orgão

Programas e Ações por Orgão	2022		2023		2024		2025		Total	
	Meta Física	Valor	Meta Física	Valor	Meta Física	Valor	Meta Física	Valor	Meta Física	Valor
16 Fundo Municipal de Assistencia Social	17	2.159.158,00	17	2.375.078,00	17	2.612.588,00	17	2.873.846,00	68	10.020.670,00
Programa: 2018 Assistência a Comunidades Objetivo: ASSISTENCIA A COMUNIDADES MacroObjetivo: Todos Público Alvo: Pessoas Indicadores	3	877.002,00	3	964.703,00	3	1.061.174,00	3	1.167.290,00	12	4.070.169,00
Ação: 1039 Equipar e adquirir Veiculo para o Setor de Assistencia Social Unid.Orçamentária: Fundo Municipal de Assistencia Social Finalidade: Produto: Pendente Unid.Medida: Unidade Local. das Metas:	1	70.000,00	1	77.000,00	1	84.700,00	1	93.170,00	4	324.870,00
Fonte de Recursos 15001000 Recursos Livres (Ordinário)		70.000,00		77.000,00		84.700,00		93.170,00		324.870,00
Ação: 1040 Const/Amp/Recup Prédio p Assist Social Unid.Orçamentária: Fundo Municipal de Assistencia Social Finalidade: Produto: Pendente Unid.Medida: Unidade Local. das Metas:	1	40.487,00	1	44.536,00	1	48.989,00	1	53.888,00	4	187.900,00
Fonte de Recursos 15001000 Recursos Livres (Ordinário)		40.487,00		44.536,00		48.989,00		53.888,00		187.900,00
Ação: 2050 Manter Atividades de Assistencia a Comunidade Unid.Orçamentária: Fundo Municipal de Assistencia Social Finalidade: Produto: Pendente Unid.Medida: Unidade Local. das Metas:	1	766.515,00	1	843.167,00	1	927.485,00	1	1.020.232,00	4	3.557.399,00
Fonte de Recursos 15001000 Recursos Livres (Ordinário)		766.515,00		843.167,00		927.485,00		1.020.232,00		3.557.399,00
Total Geral	138	47.802.808,00	138	52.583.103,00	138	57.841.413,00	138	63.625.560,00	552	221.852.884,00


 NEUZOMAR DE SOUSA SILVA
 Contador CRC/PB 2667





Prefeitura Municipal de Dona Inês

Secretaria de Finanças

Departamento de Contabilidade - PPA-Plano Plurianual - 2022 à 2025 - R\$ 1,00

Anexo XII - Despesas por Programas, Ações e Fonte de Recursos por Orgão

Programas e Ações por Orgão	2022		2023		2024		2025		Total	
	Meta Física	Valor	Meta Física	Valor	Meta Física	Valor	Meta Física	Valor	Meta Física	Valor

ANTONIO JUSTINO DE
ARAUJO NETO
Prefeito Constitucional



Prefeitura Municipal de Dona Inês

Secretaria de Finanças

Departamento de Contabilidade - PPA-Plano Plurianual - 2022 à 2025 - R\$ 1,00

Anexo XII A - Despesas por Programas, Ações e Fonte de Recursos

Programas e Ações por Orgão	2022		2023		2024		2025		Total	
	Meta Física	Valor	Meta Física	Valor	Meta Física	Valor	Meta Física	Valor	Meta Física	Valor
Programa: 0000 Operacoes Especiais Objetivo: OPERACOES ESPECIAIS MacroObjetivo: Todos Público Alvo: Pessoas Órgão Responsável: Impresp Órgãos Impresp Indicadores	1	15.307,00	1	16.838,00	1	18.521,00	1	20.374,00	4	71.040,00
Ação: 0001 Cumprimento de Sentenças Judiciais Unid.Orçamentária: Impresp Finalidade: Produto: Pendente Unid.Medida: Unidade Local. das Metas:	1	15.307,00	1	16.838,00	1	18.521,00	1	20.374,00	4	71.040,00
Fonte de Recursos 18000000 Recursos Vinculados ao RPPS - Fundo em Capitalização (Plano Previdenciário)		15.307,00		16.838,00		18.521,00		20.374,00		71.040,00



Prefeitura Municipal de Dona Inês

Secretaria de Finanças

Departamento de Contabilidade - PPA-Plano Plurianual - 2022 à 2025 - R\$ 1,00

Anexo XII A - Despesas por Programas, Ações e Fonte de Recursos

Programas e Ações por Órgão	2022		2023		2024		2025		Total	
	Meta Física	Valor	Meta Física	Valor	Meta Física	Valor	Meta Física	Valor	Meta Física	Valor
Programa: 0032 Organização e Modernização Administrativa Objetivo: Promoção das ações necessárias a efetivar a organização ou reorganização de serviços e/ou órgãos da administração pública MacroObjetivo: Todos Público Alvo: Pessoas Órgão Responsável: Secretaria de Administração e Finanças Órgãos Secretaria de Administração e Finanças Indicadores	1	56.533,00	1	62.186,00	1	68.405,00	1	75.245,00	4	262.369,00
Ação: 2090 Manut das Ativ de Realização de Concurso e Processos Seletivos Unid.Orçamentária: Secretaria de Administração e Finanças Finalidade: Pendente Unid.Medida: Unidade Local. das Metas:	1	56.533,00	1	62.186,00	1	68.405,00	1	75.245,00	4	262.369,00
Fonte de Recursos 15001000 Recursos Livres (Ordinário)		56.533,00		62.186,00		68.405,00		75.245,00		262.369,00



Prefeitura Municipal de Dona Inês

Secretaria de Finanças

Departamento de Contabilidade - PPA-Plano Plurianual - 2022 à 2025 - R\$ 1,00

Anexo XII A - Despesas por Programas, Ações e Fonte de Recursos

Programas e Ações por Órgão	2022		2023		2024		2025		Total	
	Meta Física	Valor	Meta Física	Valor	Meta Física	Valor	Meta Física	Valor	Meta Física	Valor
Programa: 0037 Administração Geral Objetivo: Promoção das ações necessárias ao desenvolvimento das atividades de apoio administrativo que não possam ser atribuídas especificamente aos programas finalísticos ou de gestão de políticas públicas. MacroObjetivo: Todos Público Alvo: Pessoas Órgão Responsável: Secretaria de Administração e Finanças Órgãos Secretaria de Administração e Finanças Secretaria de Saúde Secretaria de Assist.Social e Habitação Fundo Municipal de Saúde Indicadores	9	841.664,00	9	925.831,00	9	1.018.416,00	9	1.120.258,00	36	3.906.169,00
Ação: 1034 Const/Ref/Recup de Predio Sede da Sec de saude Unid.Orçamentária: Fundo Municipal de Saude Finalidade: CONST/REF/RECUP DE PREDIO SEDE DA SEC DE SAUDE Pendente Unid.Medida: Unidade Local. das Metas:	1	16.500,00	1	18.150,00	1	19.965,00	1	21.962,00	4	76.577,00
Fonte de Recursos 15001002 Recursos não Vinculados de Impostos - Saúde		16.500,00		18.150,00		19.965,00		21.962,00		76.577,00
Ação: 1050 Const/Recup/Ampl Complexo de Assistencia Social Unid.Orçamentária: Secret.de Assistencia Social e Habitação Finalidade: Const/Recup/Ampl Complexo de Assistencia Social Produto: Pendente Unid.Medida: Unidade Local. das Metas:	1	107.654,00	1	118.419,00	1	130.261,00	1	143.287,00	4	499.621,00
Fonte de Recursos 15001000 Recursos Livres (Ordinário)		100.000,00		110.000,00		121.000,00		133.100,00		464.100,00
15001001 Recursos não Vinculados de Impostos - MDE		7.654,00		8.419,00		9.261,00		10.187,00		35.521,00
Ação: 1054 CONSTRUIR/AMPLIAÇÃO/ RECUPERAÇÃO DE ATERRO SANITARIO Unid.Orçamentária: Fundo Municipal de Saude Finalidade: CONSTRUIR/AMPLIAÇÃO/ RECUPERAÇÃO DE ATERRO SANITARIO Produto: Unid.Medida: Local. das Metas:	1	24.200,00	1	26.620,00	1	29.282,00	1	32.210,00	4	112.312,00
Fonte de Recursos 15001002 Recursos não Vinculados de Impostos - Saúde		24.200,00		26.620,00		29.282,00		32.210,00		112.312,00
Ação: 2024 Manut das Ativ do Departamento e das Pol iticas de Saude Unid.Orçamentária: Secretaria de Saude Finalidade: MANUT DAS ATIV DO DEPARTAMENTO E DAS POLITICAS DE SAUDE Produto: Pendente Unid.Medida: Unidade	1	16.408,00	1	18.049,00	1	19.857,00	1	21.842,00	4	76.156,00



Prefeitura Municipal de Dona Inês

Secretaria de Finanças

Departamento de Contabilidade - PPA-Plano Plurianual - 2022 à 2025 - R\$ 1,00

Anexo XII A - Despesas por Programas, Ações e Fonte de Recursos

Programas e Ações por Órgão	2022		2023		2024		2025		Total	
	Meta Física	Valor	Meta Física	Valor	Meta Física	Valor	Meta Física	Valor	Meta Física	Valor
15001002 Recursos não Vinculados de Impostos - Saúde		16.408,00		18.049,00		19.857,00		21.842,00		76.156,00
Ação: 2025 Manutenção da Secretaria de Assistência Social e Habitação	1	482.105,00	1	530.316,00	1	583.347,00	1	641.682,00	4	2.237.450,00
Unid.Orçamentária: Secret.de Assistencia Social e Habitação Finalidade: Manut da Secretaria de Assistencia Social e Habitad Produto: Pendente Unid.Medida: Unidade Local. das Metas:										
Fonte de Recursos										
15001000 Recursos Livres (Ordinário)		482.105,00		530.316,00		583.347,00		641.682,00		2.237.450,00
Ação: 2026 Manutenção das Atividades de Políticas Habitacionais	1	143.500,00	1	157.850,00	1	173.635,00	1	190.999,00	4	665.984,00
Unid.Orçamentária: Secret.de Assistencia Social e Habitação Finalidade: Manutenção da ação de políticas habitacionais Produto: Pendente Unid.Medida: Unidade Local. das Metas:										
Fonte de Recursos										
15001000 Recursos Livres (Ordinário)		143.500,00		157.850,00		173.635,00		190.999,00		665.984,00
Ação: 2087 Devolução de Recursos de Convênio	1	11.790,00	1	12.969,00	1	14.266,00	1	15.692,00	4	54.717,00
Unid.Orçamentária: Secretaria de Administração e Finanças Finalidade: Produto: Pendente Unid.Medida: Unidade Local. das Metas:										
Fonte de Recursos										
17000000 Outras Transferências de Convênios ou Instrumentos Congêneres da União		11.790,00		12.969,00		14.266,00		15.692,00		54.717,00
Ação: 2088 Devolução de Recursos de Convenio	1	39.507,00	1	43.458,00	1	47.803,00	1	52.584,00	4	183.352,00
Unid.Orçamentária: Fundo Municipal de Saude Finalidade: Produto: Pendente Unid.Medida: Unidade Local. das Metas:										
Fonte de Recursos										
16360000 Transferências de Convênios e Instrumentos Congêneres vinculados à Saúde		39.507,00		43.458,00		47.803,00		52.584,00		183.352,00

**Prefeitura Municipal de Dona Inês**

Secretaria de Finanças

Departamento de Contabilidade - PPA-Plano Plurianual - 2022 à 2025 - R\$ 1,00

Anexo XII A - Despesas por Programas, Ações e Fonte de Recursos

Programas e Ações por Órgão	2022		2023		2024		2025		Total	
	Meta Física	Valor	Meta Física	Valor	Meta Física	Valor	Meta Física	Valor	Meta Física	Valor
Programa: 0041 Administração Financeira Objetivo: Promoção das ações necessárias a orientar a captação de recursos e harmonizá-la com a programação de despesas. MacroObjetivo: Todos Público Alvo: Pessoas Órgão Responsável: Secretaria de Administração e Finanças Órgãos Secretaria de Administração e Finanças Indicadores	2	27.826,00	2	30.609,00	2	33.669,00	2	37.036,00	8	129.140,00
Ação: 2005 Cumprimento de Sentenças Judiciais Unid.Orçamentária: Secretaria de Administração e Finanças Finalidade: CUMPRIMENTO DE SENTENÇAS JUDICIAIS Produto: Pendente Unid.Medida: Unidade Local. das Metas:	1	5.811,00	1	6.392,00	1	7.031,00	1	7.734,00	4	26.968,00
Fonte de Recursos 15001000 Recursos Livres (Ordinário)		5.811,00		6.392,00		7.031,00		7.734,00		26.968,00
Ação: 2006 Encargos Sociais Exercícios Anteriores Unid.Orçamentária: Secretaria de Administração e Finanças Finalidade: ENCARGOS SOCIAIS DE EXERCICIOS ANTERIORES Produto: Pendente Unid.Medida: Unidade Local. das Metas:	1	22.015,00	1	24.217,00	1	26.638,00	1	29.302,00	4	102.172,00
Fonte de Recursos 15001000 Recursos Livres (Ordinário)		22.015,00		24.217,00		26.638,00		29.302,00		102.172,00

**Prefeitura Municipal de Dona Inês**

Secretaria de Finanças

Departamento de Contabilidade - PPA-Plano Plurianual - 2022 à 2025 - R\$ 1,00

Anexo XII A - Despesas por Programas, Ações e Fonte de Recursos

Programas e Ações por Órgão	2022		2023		2024		2025		Total	
	Meta Física	Valor	Meta Física	Valor	Meta Física	Valor	Meta Física	Valor	Meta Física	Valor
Programa: 0121 Amparo Assistencial ao Idoso Objetivo: Desenvolvimento de ações necessárias à manutenção e a ampliação de órgãos da estrutura administrativa direta ou indireta do município, como albergues, casas de repouso e asilos destinados a pessoas idosas. Incluídos os benefícios pecuniários pagos diretamente a essas pessoas, ou as subvenções sociais destinadas a entidades assistenciais de amparo a velhice. MacroObjetivo: Todos Público Alvo: Pessoas Órgão Responsável: Secretaria de Assist.Social e Habitação Órgãos Secretaria de Assist.Social e Habitação Indicadores	1	9.000,00	1	9.900,00	1	10.890,00	1	11.979,00	4	41.769,00
Ação: 2107 Manutenção do Fundo Municipal do Idoso Unid.Orçamentária: Secret.de Assistencia Social e Habitação Finalidade: Produto: Unid.Medida: Local. das Metas:	1	9.000,00	1	9.900,00	1	10.890,00	1	11.979,00	4	41.769,00
Fonte de Recursos 15001000 Recursos Livres (Ordinário)		9.000,00		9.900,00		10.890,00		11.979,00		41.769,00



Prefeitura Municipal de Dona Inês

Secretaria de Finanças

Departamento de Contabilidade - PPA-Plano Plurianual - 2022 à 2025 - R\$ 1,00

Anexo XII A - Despesas por Programas, Ações e Fonte de Recursos

Programas e Ações por Órgão	2022		2023		2024		2025		Total	
	Meta Física	Valor	Meta Física	Valor	Meta Física	Valor	Meta Física	Valor	Meta Física	Valor
Programa: 0131 Amparo Assistencial a Criança e ao Adolescente Objetivo: Promover ações de qualquer natureza com a manutenção de conselhos e centros de assistência destinados a amparar e proteger pessoas portadoras de deficiências, visando sua integração na sociedade. Incluidas as subvenções sociais a entidades privadas voltadas para esse fim específico. MacroObjetivo: Todos Público Alvo: Pessoas Órgão Responsável: Secretaria de Assist.Social e Habitação Órgãos Secretaria de Assist.Social e Habitação Fundo Municipal de Assistencia Social Indicadores	2	40.000,00	2	44.000,00	2	48.400,00	2	53.240,00	8	185.640,00
Ação: 2106 Manut do Fundo Municipal da Criança e do Adolescente Unid.Orçamentária: Secret.de Assistencia Social e Habitação Finalidade: Produto: Unid.Medida: Local. das Metas: Fonte de Recursos 15001000 Recursos Livres (Ordinário)	1	20.000,00	1	22.000,00	1	24.200,00	1	26.620,00	4	92.820,00
Ação: 2111 Manut Ativ do Programa Nascendo com Cuidados Unid.Orçamentária: Fundo Municipal de Assistencia Social Finalidade: Produto: Unid.Medida: Local. das Metas: Fonte de Recursos 15001000 Recursos Livres (Ordinário)	1	20.000,00	1	22.000,00	1	24.200,00	1	26.620,00	4	92.820,00



Prefeitura Municipal de Dona Inês

Secretaria de Finanças

Departamento de Contabilidade - PPA-Plano Plurianual - 2022 à 2025 - R\$ 1,00

Anexo XII A - Despesas por Programas, Ações e Fonte de Recursos

Programas e Ações por Órgão	2022		2023		2024		2025		Total	
	Meta Física	Valor	Meta Física	Valor	Meta Física	Valor	Meta Física	Valor	Meta Física	Valor
Programa: 0137 Assistência Social Geral Objetivo: Promoção de ações de qualquer natureza visando o amparo e proteção às pessoas em geral, individual ou coletivamente, em especial as classes mais carentes. MacroObjetivo: Todos Público Alvo: Pessoas Órgão Responsável: Secretaria de Assist.Social e Habitação Órgãos Secretaria de Assist.Social e Habitação Fundo Municipal de Assistencia Social Indicadores	13	1.036.744,00	13	1.140.420,00	13	1.254.467,00	13	1.379.910,00	52	4.811.541,00
Ação: 2045 Manter Programa de Complementação de Ren da Cidadã Unid.Orçamentária: Fundo Municipal de Assistencia Social Finalidade: Produto: Pendente Unid.Medida: Unidade Local. das Metas:	1	15.307,00	1	16.838,00	1	18.521,00	1	20.374,00	4	71.040,00
Fonte de Recursos 15001000 Recursos Livres (Ordinário)		15.307,00		16.838,00		18.521,00		20.374,00		71.040,00
Ação: 2046 Manut Ativ das Atividades do Conselho Municipalk de Assistencia Social - CMAS Unid.Orçamentária: Fundo Municipal de Assistencia Social Finalidade: Produto: Pendente Unid.Medida: Unidade Local. das Metas:	1	12.147,00	1	13.361,00	1	14.700,00	1	16.169,00	4	56.377,00
Fonte de Recursos 15001000 Recursos Livres (Ordinário)		12.147,00		13.361,00		14.700,00		16.169,00		56.377,00
Ação: 2047 Manutenção do Programa IGD-BF Unid.Orçamentária: Fundo Municipal de Assistencia Social Finalidade: Manutenção do Programa IGD-BF Produto: Pendente Unid.Medida: Unidade Local. das Metas:	1	132.422,00	1	145.663,00	1	160.230,00	1	176.255,00	4	614.570,00
Fonte de Recursos 16600000 Transferência de Recursos do Fundo Nacional de Assistência Social - FNAS		132.422,00		145.663,00		160.230,00		176.255,00		614.570,00
Ação: 2048 Manutenção do IGD-BF SUAS Unid.Orçamentária: Fundo Municipal de Assistencia Social Finalidade: Manutenção do IGD-BF SUAS Produto: Pendente Unid.Medida: Unidade Local. das Metas:	1	77.535,00	1	85.291,00	1	93.819,00	1	103.201,00	4	359.846,00
Fonte de Recursos										



Prefeitura Municipal de Dona Inês

Secretaria de Finanças

Departamento de Contabilidade - PPA-Plano Plurianual - 2022 à 2025 - R\$ 1,00

Anexo XII A - Despesas por Programas, Ações e Fonte de Recursos

Programas e Ações por Órgão	2022		2023		2024		2025		Total	
	Meta Física	Valor	Meta Física	Valor	Meta Física	Valor	Meta Física	Valor	Meta Física	Valor
16600000 Transferência de Recursos do Fundo Nacional de Assistência Social - FNAS		77.535,00		85.291,00		93.819,00		103.201,00		359.846,00
Ação: 2085 Manut das Ativ de Outras Transf do FNAS	1	27.873,00	1	30.662,00	1	33.726,00	1	37.100,00	4	129.361,00
Unid.Orçamentária: Fundo Municipal de Assistência Social										
Finalidade:										
Produto: Pendente										
Unid.Medida: Unidade										
Local. das Metas:										
Fonte de Recursos										
16600000 Transferência de Recursos do Fundo Nacional de Assistência Social - FNAS		27.873,00		30.662,00		33.726,00		37.100,00		129.361,00
Ação: 2094 Manut das Ativ do Conselho Tutelar	1	42.336,00	1	46.569,00	1	51.228,00	1	56.349,00	4	196.482,00
Unid.Orçamentária: Secret.de Assistência Social e Habitação										
Finalidade: Mant dass Ativ do Conselho Tutelar										
Produto: Pendente										
Unid.Medida: Unidade										
Local. das Metas:										
Fonte de Recursos										
15001000 Recursos Livres (Ordinário)		42.336,00		46.569,00		51.228,00		56.349,00		196.482,00
Ação: 2097 Manutenção do Programa Criança Feliz	1	238.816,00	1	262.698,00	1	288.969,00	1	317.863,00	4	1.108.346,00
Unid.Orçamentária: Fundo Municipal de Assistência Social										
Finalidade: Manutenção do Programa Criança Feliz										
Produto:										
Unid.Medida:										
Local. das Metas:										
Fonte de Recursos										
16600000 Transferência de Recursos do Fundo Nacional de Assistência Social - FNAS		238.816,00		262.698,00		288.969,00		317.863,00		1.108.346,00
Ação: 2098 Manutenção do Prog de fortalecimento dos Conselhos e Entidades Associativas Comunitárias	1	15.308,00	1	16.838,00	1	18.524,00	1	20.374,00	4	71.044,00
Unid.Orçamentária: Secret.de Assistência Social e Habitação										
Finalidade:										
Produto:										
Unid.Medida:										
Local. das Metas:										
Fonte de Recursos										
15001000 Recursos Livres (Ordinário)		15.308,00		16.838,00		18.524,00		20.374,00		71.044,00
Ação: 2108 Manutenção do Fundo Municipal da Mulher	1	10.000,00	1	11.000,00	1	12.100,00	1	13.310,00	4	46.410,00
Unid.Orçamentária: Secret.de Assistência Social e Habitação										
Finalidade:										
Produto:										
Unid.Medida:										



Prefeitura Municipal de Dona Inês

Secretaria de Finanças

Departamento de Contabilidade - PPA-Plano Plurianual - 2022 à 2025 - R\$ 1,00

Anexo XII A - Despesas por Programas, Ações e Fonte de Recursos

Programas e Ações por Órgão	2022		2023		2024		2025		Total	
	Meta Física	Valor	Meta Física	Valor	Meta Física	Valor	Meta Física	Valor	Meta Física	Valor
Local. das Metas:										
Fonte de Recursos										
15001000 Recursos Livres (Ordinário)		10.000,00		11.000,00		12.100,00		13.310,00		46.410,00
Ação: 2110 Manut do Programa de Atendimento Especializado a família - PAEFI	1	15.000,00	1	16.500,00	1	18.150,00	1	19.965,00	4	69.615,00
Unid.Orçamentária: Fundo Municipal de Assistencia Social										
Finalidade:										
Produto:										
Unid.Medida:										
Local. das Metas:										
Fonte de Recursos										
15001000 Recursos Livres (Ordinário)		15.000,00		16.500,00		18.150,00		19.965,00		69.615,00
Ação: 2112 Manut do Programa Comida na Mesa	1	400.000,00	1	440.000,00	1	484.000,00	1	532.400,00	4	1.856.400,00
Unid.Orçamentária: Fundo Municipal de Assistencia Social										
Finalidade:										
Produto:										
Unid.Medida:										
Local. das Metas:										
Fonte de Recursos										
15001000 Recursos Livres (Ordinário)		400.000,00		440.000,00		484.000,00		532.400,00		1.856.400,00
Ação: 2114 Manut do Programa Família Acolhedora	1	30.000,00	1	33.000,00	1	36.300,00	1	39.930,00	4	139.230,00
Unid.Orçamentária: Fundo Municipal de Assistencia Social										
Finalidade:										
Produto:										
Unid.Medida:										
Local. das Metas:										
Fonte de Recursos										
15001000 Recursos Livres (Ordinário)		30.000,00		33.000,00		36.300,00		39.930,00		139.230,00
Ação: 2115 Manut do Programa Aluguel Social	1	20.000,00	1	22.000,00	1	24.200,00	1	26.620,00	4	92.820,00
Unid.Orçamentária: Fundo Municipal de Assistencia Social										
Finalidade:										
Produto:										
Unid.Medida:										
Local. das Metas:										
Fonte de Recursos										
15001000 Recursos Livres (Ordinário)		20.000,00		22.000,00		24.200,00		26.620,00		92.820,00



Prefeitura Municipal de Dona Inês

Secretaria de Finanças

Departamento de Contabilidade - PPA-Plano Plurianual - 2022 à 2025 - R\$ 1,00

Anexo XII A - Despesas por Programas, Ações e Fonte de Recursos

Programas e Ações por Órgão	2022		2023		2024		2025		Total	
	Meta Física	Valor	Meta Física	Valor	Meta Física	Valor	Meta Física	Valor	Meta Física	Valor
Programa: 0171 Programa de Ações Básicas de Saúde Objetivo: Promover ações necessárias à manutenção e à ampliação das ações de atenção à saúde prestadas nas Unidades de Saúde ou nos domicílios, através de programas como o de agentes comunitários de saúde e da saúde da família. MacroObjetivo: Todos Público Alvo: Pessoas Órgão Responsável: Fundo Municipal de Saude Órgãos Fundo Municipal de Saude	11	5.581.348,00	11	6.139.487,00	11	6.753.431,00	11	7.428.776,00	44	25.903.042,00
Indicadores										
Ação: 1047 Aquisição de Imóveis Unid.Orçamentária: Fundo Municipal de Saude Finalidade: Produto: Pendente Unid.Medida: Unidade Local. das Metas:	1	30.613,00	1	33.674,00	1	37.042,00	1	40.746,00	4	142.075,00
Fonte de Recursos										
15001002 Recursos não Vinculados de Impostos - Saúde		30.613,00		33.674,00		37.042,00		40.746,00		142.075,00
Ação: 1051 CONST/AMPL/RECUP DE ACADEMIA DE SAUDE Unid.Orçamentária: Fundo Municipal de Saude Finalidade: CONST/AMPL/RECUP DE ACADEMIA DE SAUDE Produto: Unid.Medida: Local. das Metas:	1	30.807,00	1	33.888,00	1	37.276,00	1	41.004,00	4	142.975,00
Fonte de Recursos										
15001002 Recursos não Vinculados de Impostos - Saúde		30.807,00		33.888,00		37.276,00		41.004,00		142.975,00
Ação: 2061 Manut das Ativ do Piso de Atenção Básica Fixo - PAB FIXO Unid.Orçamentária: Fundo Municipal de Saude Finalidade: Produto: Pendente Unid.Medida: Unidade Local. das Metas:	1	2.076.176,00	1	2.283.795,00	1	2.512.173,00	1	2.763.391,00	4	9.635.535,00
Fonte de Recursos										
16000000 Transferências Fundo a Fundo de Recursos do SUS provenientes do Governo Federal - Bloco de Manutenção das Ações e Serviços Públicos de Saúde		937.134,00		1.030.849,00		1.133.932,00		1.247.326,00		4.349.241,00
16020000 Transferências Fundo a Fundo de Recursos do SUS provenientes do Governo Federal - Bloco de Manutenção das Ações e Serviços Públicos de Saúde - Recursos destinados ao enfrentamento da COVID-19 no bojo		1.139.042,00		1.252.946,00		1.378.241,00		1.516.065,00		5.286.294,00
Ação: 2062 Manut das Ativ. do Prog SAUDE DA FAMILIA Unid.Orçamentária: Fundo Municipal de Saude Finalidade: Produto: Pendente	1	1.503.951,00	1	1.654.348,00	1	1.819.779,00	1	2.001.759,00	4	6.979.837,00



Prefeitura Municipal de Dona Inês

Secretaria de Finanças

Departamento de Contabilidade - PPA-Plano Plurianual - 2022 à 2025 - R\$ 1,00

Anexo XII A - Despesas por Programas, Ações e Fonte de Recursos

Programas e Ações por Órgão	2022		2023		2024		2025		Total	
	Meta Física	Valor	Meta Física	Valor	Meta Física	Valor	Meta Física	Valor	Meta Física	Valor

Unid.Medida: Unidade
Local. das Metas:

Fonte de Recursos

16000000 Transferências Fundo a Fundo de Recursos do SUS provenientes do Governo Federal - Bloco de Manutenção das Ações e Serviços Públicos de Saúde	1.503.951,00	1.654.348,00	1.819.779,00	2.001.759,00	6.979.837,00
--	--------------	--------------	--------------	--------------	--------------

Ação: 2063 Manut das Ativ do Prog Agentes Comunitarios de Saude e Endemias	1	834.887,00	1	918.376,00	1	1.010.214,00	1	1.111.235,00	4	3.874.712,00
---	---	------------	---	------------	---	--------------	---	--------------	---	--------------

Unid.Orçamentária: Fundo Municipal de Saude
Finalidade:
Produto: Pendente
Unid.Medida: Unidade
Local. das Metas:

Fonte de Recursos

16000000 Transferências Fundo a Fundo de Recursos do SUS provenientes do Governo Federal - Bloco de Manutenção das Ações e Serviços Públicos de Saúde	834.887,00	918.376,00	1.010.214,00	1.111.235,00	3.874.712,00
--	------------	------------	--------------	--------------	--------------

Ação: 2064 Manut das Ativ do Prog SAUDE BUCAL	1	37.401,00	1	41.142,00	1	45.255,00	1	49.781,00	4	173.579,00
--	---	-----------	---	-----------	---	-----------	---	-----------	---	------------

Unid.Orçamentária: Fundo Municipal de Saude
Finalidade:
Produto: Pendente
Unid.Medida: Unidade
Local. das Metas:

Fonte de Recursos

16000000 Transferências Fundo a Fundo de Recursos do SUS provenientes do Governo Federal - Bloco de Manutenção das Ações e Serviços Públicos de Saúde	37.401,00	41.142,00	45.255,00	49.781,00	173.579,00
--	-----------	-----------	-----------	-----------	------------

Ação: 2066 Manut das Ativ do Prog NASF - Núcleos de Apoio a Saúde da Família	1	391.466,00	1	430.613,00	1	473.673,00	1	521.041,00	4	1.816.793,00
---	---	------------	---	------------	---	------------	---	------------	---	--------------

Unid.Orçamentária: Fundo Municipal de Saude
Finalidade:
Produto: Pendente
Unid.Medida: Unidade
Local. das Metas:

Fonte de Recursos

16000000 Transferências Fundo a Fundo de Recursos do SUS provenientes do Governo Federal - Bloco de Manutenção das Ações e Serviços Públicos de Saúde	391.466,00	430.613,00	473.673,00	521.041,00	1.816.793,00
--	------------	------------	------------	------------	--------------

Ação: 2083 Manut das Ativ de Outros Programas Fin p Transf Fundo a Fundo do FNS	1	450.847,00	1	495.931,00	1	545.527,00	1	600.078,00	4	2.092.383,00
--	---	------------	---	------------	---	------------	---	------------	---	--------------

Unid.Orçamentária: Fundo Municipal de Saude
Finalidade:
Produto: Pendente
Unid.Medida: Unidade
Local. das Metas:

Fonte de Recursos

**Prefeitura Municipal de Dona Inês**

Secretaria de Finanças

Departamento de Contabilidade - PPA-Plano Plurianual - 2022 à 2025 - R\$ 1,00

Anexo XII A - Despesas por Programas, Ações e Fonte de Recursos

Programas e Ações por Órgão	2022		2023		2024		2025		Total	
	Meta Física	Valor	Meta Física	Valor	Meta Física	Valor	Meta Física	Valor	Meta Física	Valor
16000000 Transferências Fundo a Fundo de Recursos do SUS provenientes do Governo Federal - Bloco de Manutenção das Ações e Serviços Públicos de Saúde		369.981,00		406.979,00		447.678,00		492.446,00		1.717.084,00
16360000 Transferências de Convênios e Instrumentos Congêneres vinculados à Saúde		80.866,00		88.952,00		97.849,00		107.632,00		375.299,00
Ação: 2109 Manut das Atividades do CAPS Unid.Orçamentária: Fundo Municipal de Saude Finalidade: Produto: Unid.Medida: Local. das Metas:	1	225.200,00	1	247.720,00	1	272.492,00	1	299.741,00	4	1.045.153,00
Fonte de Recursos										
16000000 Transferências Fundo a Fundo de Recursos do SUS provenientes do Governo Federal - Bloco de Manutenção das Ações e Serviços Públicos de Saúde		225.200,00		247.720,00		272.492,00		299.741,00		1.045.153,00



Prefeitura Municipal de Dona Inês

Secretaria de Finanças

Departamento de Contabilidade - PPA-Plano Plurianual - 2022 à 2025 - R\$ 1,00

Anexo XII A - Despesas por Programas, Ações e Fonte de Recursos

Programas e Ações por Órgão	2022		2023		2024		2025		Total	
	Meta Física	Valor	Meta Física	Valor	Meta Física	Valor	Meta Física	Valor	Meta Física	Valor
Programa: 0176 Assistência Ambulatorial, Emergencial e Hospitalar Objetivo: Promover ações necessárias à manutenção e à ampliação de órgãos da estrutura administrativa direta ou indireta do município que se destinam a atendimento de problemas de saúde com alta complexidade (hospitais gerais, hospitais de pronto-socorro, clínicas especializadas, ambulatórios). Compreende também as subvenções sociais a entidades privadas com esse objetivo. MacroObjetivo: Todos Público Alvo: Pessoas Órgão Responsável: Fundo Municipal de Saude Órgãos Fundo Municipal de Saude Indicadores	1	787.857,00	1	866.643,00	1	953.306,00	1	1.048.637,00	4	3.656.443,00
Ação: 2068 Manut das Ativ do Prog TETO MUN DA MÉDIA E ALTA COMPLEXIDADE AMBULATORIAL Unid.Orçamentária: Fundo Municipal de Saude Finalidade: Produto: Pendente Unid.Medida: Unidade Local. das Metas:	1	787.857,00	1	866.643,00	1	953.306,00	1	1.048.637,00	4	3.656.443,00
Fonte de Recursos 16000000 Transferências Fundo a Fundo de Recursos do SUS provenientes do Governo Federal - Bloco de Manutenção das Ações e Serviços Públicos de Saúde		787.857,00		866.643,00		953.306,00		1.048.637,00		3.656.443,00

**Prefeitura Municipal de Dona Inês**

Secretaria de Finanças

Departamento de Contabilidade - PPA-Plano Plurianual - 2022 à 2025 - R\$ 1,00

Anexo XII A - Despesas por Programas, Ações e Fonte de Recursos

Programas e Ações por Órgão	2022		2023		2024		2025		Total	
	Meta Física	Valor	Meta Física	Valor	Meta Física	Valor	Meta Física	Valor	Meta Física	Valor
Programa: 0177 Prevenção e Controle de Doenças Objetivo: Promover ações necessárias à desenvolver campanhas de esclarecimentos e medidas de prevenção, bem como o atendimento especializado e pessoas acometidas por doenças como esclerose múltipla, Mal de Parkinson, Mal de Alzheimer e outros; aos doentes de câncer; aos doentes de tuberculose e outras doenças pulmonares; assistência médica especialmente dirigida a portadores de AIDS (excetuando o fornecimento gratuito de medicamentos); ações diretas como visitas a pessoas consideradas de risco, levantamentos estatísticos e estudos sobre número de infectados, bem como ações de difusão de medidas preventivas e outras campanhas de esclarecimento. Inclui as subvencões sociais a entidades privadas com esse objetivo. MacroObjetivo: Todos Público Alvo: Pessoas Órgão Responsável: Fundo Municipal de Saude Órgãos Fundo Municipal de Saude	1	243.707,00	1	268.078,00	1	294.885,00	1	324.374,00	4	1.131.044,00
Indicadores										
Ação: 2080 Manut das Ativ do Prog PISO FIXO VIGILAN CIA EM SAÚDE (PFVS) Unid.Orçamentária: Fundo Municipal de Saude Finalidade: Produto: Pendente Unid.Medida: Unidade Local. das Metas:	1	243.707,00	1	268.078,00	1	294.885,00	1	324.374,00	4	1.131.044,00
Fonte de Recursos										
1600000 Transferências Fundo a Fundo de Recursos do SUS provenientes do Governo Federal - Bloco de Manutenção das Ações e Serviços Públicos de Saúde		243.707,00		268.078,00		294.885,00		324.374,00		1.131.044,00

**Prefeitura Municipal de Dona Inês**

Secretaria de Finanças

Departamento de Contabilidade - PPA-Plano Plurianual - 2022 à 2025 - R\$ 1,00

Anexo XII A - Despesas por Programas, Ações e Fonte de Recursos

Programas e Ações por Órgão	2022		2023		2024		2025		Total	
	Meta Física	Valor	Meta Física	Valor	Meta Física	Valor	Meta Física	Valor	Meta Física	Valor
Programa: 0181 Assistência Farmacêutica Objetivo: Promover ações necessárias à manutenção e à ampliação de órgãos da estrutura administrativa direta ou indireta do município encarregados da distribuição gratuita de produtos de uso profilático ou terapêutico. MacroObjetivo: Todos Público Alvo: Pessoas Órgão Responsável: Fundo Municipal de Saúde Órgãos Fundo Municipal de Saúde	1	191.915,00	1	211.107,00	1	232.217,00	1	255.439,00	4	890.678,00
Indicadores										
Ação: 2082 Manut das Ativ do Prog FARMÁCIA BÁSICA Unid.Orçamentária: Fundo Municipal de Saúde Finalidade: Produto: Pendente Unid.Medida: Unidade Local. das Metas:	1	191.915,00	1	211.107,00	1	232.217,00	1	255.439,00	4	890.678,00
Fonte de Recursos 16000000 Transferências Fundo a Fundo de Recursos do SUS provenientes do Governo Federal - Bloco de Manutenção das Ações e Serviços Públicos de Saúde		191.915,00		211.107,00		232.217,00		255.439,00		890.678,00



Prefeitura Municipal de Dona Inês

Secretaria de Finanças

Departamento de Contabilidade - PPA-Plano Plurianual - 2022 à 2025 - R\$ 1,00

Anexo XII A - Despesas por Programas, Ações e Fonte de Recursos

Programas e Ações por Orgão	2022		2023		2024		2025		Total	
	Meta Física	Valor	Meta Física	Valor	Meta Física	Valor	Meta Física	Valor	Meta Física	Valor
Programa: 0191 Vigilância Epidemiológica Objetivo: Promover ações necessárias à manutenção e criação de de infra- estrutura destinada ao desenvolvimento de atividades de prevenção e combate a doenças transmissíveis, quer sejam aquelas preveníveis por vacinas, quer sejam outras de caráter endêmico, que exijam o tratamento de indivíduos e controle do meio ambiente, assim como o estabelecimento de medidas de vigilância epidemiológica. MacroObjetivo: Todos Público Alvo: Pessoas Órgão Responsável: Fundo Municipal de Saude Órgãos Fundo Municipal de Saude Indicadores	1	22.960,00	1	25.256,00	1	27.782,00	1	30.560,00	4	106.558,00
Ação: 2081 Mant das Ativ do Prog PISO FIXO DE VIGIL ANCIA SANITÁRIA - ANVISA/FNS Unid.Orçamentária: Fundo Municipal de Saude Finalidade: Produto: Pendente Unid.Medida: Unidade Local. das Metas:	1	22.960,00	1	25.256,00	1	27.782,00	1	30.560,00	4	106.558,00
Fonte de Recursos 16000000 Transferências Fundo a Fundo de Recursos do SUS provenientes do Governo Federal - Bloco de Manutenção das Ações e Serviços Públicos de Saúde		22.960,00		25.256,00		27.782,00		30.560,00		106.558,00

**Prefeitura Municipal de Dona Inês**

Secretaria de Finanças

Departamento de Contabilidade - PPA-Plano Plurianual - 2022 à 2025 - R\$ 1,00

Anexo XII A - Despesas por Programas, Ações e Fonte de Recursos

Programas e Ações por Órgão	2022		2023		2024		2025		Total	
	Meta Física	Valor	Meta Física	Valor	Meta Física	Valor	Meta Física	Valor	Meta Física	Valor
Programa: 0196 Assistência Alimentar e Nutricional Objetivo: Promover ações para a elevação do padrão alimentar, pelo fornecimento de complementos ou suplementos alimentares a populações carentes - inclusive distribuição de cestas de alimentos -, e campanhas de esclarecimento sobre valores nutricionais e melhor aproveitamento de disponibilidades locais e regionais MacroObjetivo: Todos Público Alvo: Pessoas Órgão Responsável: Secretaria de Assist.Social e Habitação Órgãos Secretaria de Assist.Social e Habitação Indicadores	1	30.228,00	1	33.252,00	1	36.576,00	1	40.234,00	4	140.290,00
Ação: 2056 Manter Programa de Cozinha Comunitária Unid.Orçamentária: Secret.de Assistencia Social e Habitação Finalidade: MANTER PROGRAMA DE COZINHA COMUNITÁRIA Produto: Pendente Unid.Medida: Unidade Local. das Metas:	1	30.228,00	1	33.252,00	1	36.576,00	1	40.234,00	4	140.290,00
Fonte de Recursos 15001000 Recursos Livres (Ordinário)		30.228,00		33.252,00		36.576,00		40.234,00		140.290,00

**Prefeitura Municipal de Dona Inês**

Secretaria de Finanças

Departamento de Contabilidade - PPA-Plano Plurianual - 2022 à 2025 - R\$ 1,00

Anexo XII A - Despesas por Programas, Ações e Fonte de Recursos

Programas e Ações por Órgão	2022		2023		2024		2025		Total	
	Meta Física	Valor	Meta Física	Valor	Meta Física	Valor	Meta Física	Valor	Meta Física	Valor
Programa: 0211 Capacitação e Qualificação Profissional do Trabalhador Objetivo: Promover ações necessárias à manutenção de cursos de melhoria de capacitação e de qualificação profissional, que visem inserir ou facilitar a inserção da mão-de-obra no mercado e aumentar a produtividade do trabalho, incluindo as transferências de recursos a instituições privadas para esse fim; porém exclui-se as despesas com capacitação de servidores públicos MacroObjetivo: Todos Público Alvo: Pessoas Órgão Responsável: Fundo Municipal de Assistencia Social Órgãos Fundo Municipal de Assistencia Social Indicadores	1	10.000,00	1	11.000,00	1	12.100,00	1	13.310,00	4	46.410,00
Ação: 2113 Mant. Ativ Progr de Qualificação Prof. a População Vulnerável Unid.Orçamentária: Fundo Municipal de Assistencia Social Finalidade: Produto: Unid.Medida: Local. das Metas:	1	10.000,00	1	11.000,00	1	12.100,00	1	13.310,00	4	46.410,00
Fonte de Recursos 15001000 Recursos Livres (Ordinário)		10.000,00		11.000,00		12.100,00		13.310,00		46.410,00

**Prefeitura Municipal de Dona Inês**

Secretaria de Finanças

Departamento de Contabilidade - PPA-Plano Plurianual - 2022 à 2025 - R\$ 1,00

Anexo XII A - Despesas por Programas, Ações e Fonte de Recursos

Programas e Ações por Órgão	2022		2023		2024		2025		Total	
	Meta Física	Valor	Meta Física	Valor	Meta Física	Valor	Meta Física	Valor	Meta Física	Valor
Programa: 0212 Promoção do Trabalho e Geração de Emprego e Renda Objetivo: Promover ações que visam promover o trabalho e a geração de renda, através da revitalização e comercialização do artesanato, da concessão de financiamento a microempreendedores, do treinamento e reciclagem da população economicamente atica. MacroObjetivo: Todos Público Alvo: Pessoas Órgão Responsável: Sec. de Infra-Estrutura e Meio Ambiente Órgãos Sec. de Infra-Estrutura e Meio Ambiente Indicadores	1	22.017,00	1	24.219,00	1	26.641,00	1	29.305,00	4	102.182,00
Ação: 1026 Const/Ampl/Reforma de Galpão Multi-Use Unid.Orçamentária: Secret Infra Estrutura e Meio Ambiente Finalidade: CONST/AMPL/REFORMA DE GALPÃO MULTI-USO Produto: Pendente Unid.Medida: Unidade Local. das Metas:	1	22.017,00	1	24.219,00	1	26.641,00	1	29.305,00	4	102.182,00
Fonte de Recursos 15001000 Recursos Livres (Ordinário)		22.017,00		24.219,00		26.641,00		29.305,00		102.182,00



Prefeitura Municipal de Dona Inês

Secretaria de Finanças

Departamento de Contabilidade - PPA-Plano Plurianual - 2022 à 2025 - R\$ 1,00

Anexo XII A - Despesas por Programas, Ações e Fonte de Recursos

Programas e Ações por Órgão	2022		2023		2024		2025		Total	
	Meta Física	Valor	Meta Física	Valor	Meta Física	Valor	Meta Física	Valor	Meta Física	Valor
Programa: 0231 Ensino Fundamental Objetivo: Promover ações necessárias a manutenção de órgão(s) da estrutura administrativa direta ou indireta do município destinado(s) à prestação direta de serviços educacionais a população-alvo de 7 a 14 anos. Inclui também, as subvenções sociais pagas a instituições privadas de ensino fundamental. Não inclui o fornecimento de merenda escolar ou de livros e outros materiais didáticos, a compra de veículos para transporte escolar ou de equipamentos de informática para as escolas, ou ainda, os serviços de assistência social e de saúde prestados aos alunos. MacroObjetivo: Todos Público Alvo: Pessoas Órgão Responsável: Secretaria de Educação e Cultura Órgãos Secretaria de Educação e Cultura Indicadores	2	1.636.296,00	2	1.799.925,00	2	1.979.920,00	2	2.177.911,00	8	7.594.052,00
Ação: 1057 Construir/Reformar/ Equipar e Ampliar Infraestrutura Educacional do Município Unid.Orçamentária: Secretaria de Educação e Cultura Finalidade: Construir/Reformar/ Equipar e Ampliar Infraestrutura Educacional do Município Produto: Unid.Medida: Local. das Metas:	1	1.500.000,00	1	1.650.000,00	1	1.815.000,00	1	1.996.500,00	4	6.961.500,00
Fonte de Recursos 15440000 Recursos de Precatórios do FUNDEF		1.500.000,00		1.650.000,00		1.815.000,00		1.996.500,00		6.961.500,00
Ação: 2086 Manut das Ativ de Outras Transf. Dir. do FNDE Unid.Orçamentária: Secretaria de Educação e Cultura Finalidade: Produto: Pendente Unid.Medida: Unidade Local. das Metas:	1	136.296,00	1	149.925,00	1	164.920,00	1	181.411,00	4	632.552,00
Fonte de Recursos 15690000 Outras Transferências de Recursos do FNDE Controle dos demais recursos originários de transferências do Fundo Nacional do Desenvolvimento da Educação - FNDE.		136.296,00		149.925,00		164.920,00		181.411,00		632.552,00

**Prefeitura Municipal de Dona Inês**

Secretaria de Finanças

Departamento de Contabilidade - PPA-Plano Plurianual - 2022 à 2025 - R\$ 1,00

Anexo XII A - Despesas por Programas, Ações e Fonte de Recursos

Programas e Ações por Órgão	2022		2023		2024		2025		Total	
	Meta Física	Valor	Meta Física	Valor	Meta Física	Valor	Meta Física	Valor	Meta Física	Valor
Programa: 0238 Transporte Escolar para o Ensino Fundamental Objetivo: Promover ações necessárias à realizar a compra de veículos destinados ao transporte de alunos do ensino fundamental, sejam os recursos para o programa oriundos de outras esferas de governo ou de recursos próprios do Tesouro Municipal (aí incluídas as transferências constitucionais de receitas da União ou dos Estados). MacroObjetivo: Todos Público Alvo: Pessoas Órgão Responsável: Secretaria de Educação e Cultura Órgãos Secretaria de Educação e Cultura Indicadores	4	1.133.429,00	4	1.246.772,00	4	1.371.449,00	4	1.508.594,00	16	5.260.244,00
Ação: 1006 Adquirir Veículo para Secretaria de Educação e para Transporte Escolar Unid.Orçamentária: Secretaria de Educação e Cultura Finalidade: Produto: Pendente Unid.Medida: Unidade Local. das Metas:	1	1.133.429,00	1	1.246.772,00	1	1.371.449,00	1	1.508.594,00	4	5.260.244,00
Fonte de Recursos										
15001001 Recursos não Vinculados de Impostos - MDE		121.000,00		133.100,00		146.410,00		161.051,00		561.561,00
15401030 Transferências do FUNDEB - Impostos e Transferências de Impostos - 30%		405.429,00		445.972,00		490.569,00		539.626,00		1.881.596,00
15690000 Outras Transferências de Recursos do FNDE Controle dos demais recursos originários de transferências do Fundo Nacional do Desenvolvimento da Educação - FNDE.		330.000,00		363.000,00		399.300,00		439.230,00		1.531.530,00
15700000 Transferências do Governo Federal referentes a Convênios e Instrumentos Congêneres vinculados à Educação		277.000,00		304.700,00		335.170,00		368.687,00		1.285.557,00

**Prefeitura Municipal de Dona Inês**

Secretaria de Finanças

Departamento de Contabilidade - PPA-Plano Plurianual - 2022 à 2025 - R\$ 1,00

Anexo XII A - Despesas por Programas, Ações e Fonte de Recursos

Programas e Ações por Órgão	2022		2023		2024		2025		Total	
	Meta Física	Valor	Meta Física	Valor	Meta Física	Valor	Meta Física	Valor	Meta Física	Valor
Programa: 0271 Educação Infantil Objetivo: Promover ações necessárias à manutenção de órgão(s) da estrutura administrativa direta ou indireta do município destinado(s) à prestação direta de serviços educacionais à população alvo de 0 a 6 anos e sua preparação para o ciclo do ensino fundamental. Inclui também o pagamento de bolsas de estudos (auxílios financeiros a estudantes) e as transferências a instituições privadas de educação infantil. MacroObjetivo: Todos Público Alvo: Pessoas Órgão Responsável: Secretaria de Educação e Cultura Órgãos Secretaria de Educação e Cultura Indicadores	2	138.288,00	2	152.114,00	2	167.326,00	2	184.058,00	8	641.786,00
Ação: 2104 Manutenção das Atividades do Ensino Infantil Unid.Orçamentária: Secretaria de Educação e Cultura Finalidade: Manutenção das Atividades do Ensino Infantil Produto: Unid.Medida: Local. das Metas:	1	138.288,00	1	152.114,00	1	167.326,00	1	184.058,00	4	641.786,00
Fonte de Recursos										
15421030 Transferências do FUNDEB - Complementação da União - VAAT - 30%		44.318,00		48.748,00		53.624,00		58.985,00		205.675,00
15421070 Transferências do FUNDEB - Complementação da União - VAAT - 70%		93.970,00		103.366,00		113.702,00		125.073,00		436.111,00

**Prefeitura Municipal de Dona Inês**

Secretaria de Finanças

Departamento de Contabilidade - PPA-Plano Plurianual - 2022 à 2025 - R\$ 1,00

Anexo XII A - Despesas por Programas, Ações e Fonte de Recursos

Programas e Ações por Órgão	2022		2023		2024		2025		Total	
	Meta Física	Valor	Meta Física	Valor	Meta Física	Valor	Meta Física	Valor	Meta Física	Valor
Programa: 0307 Difusão Cultural Objetivo: Promover ações necessárias à manutenção de órgão(s) da estrutura administrativa direta ou indireta do município, destinado(s) à captação de notícias e à produção de programas de interesse cultural e sua difusão por meio de rádio ou televisão, cinema, som ou vídeo. Inclui as transferências financeiras a instituições privadas congêneres. Promover ações à captação de notícias e à produção de programas de interesse cultural e sua difusão por meio de rádio ou televisão, cinema, som ou vídeo. MacroObjetivo: Todos Público Alvo: Pessoas Órgão Responsável: Secretaria de Educação e Cultura Órgãos Secretaria de Educação e Cultura	1	80.000,00	1	88.000,00	1	96.800,00	1	106.480,00	4	371.280,00
Indicadores										
Ação: 1012 CONST/REF/AMPLIAÇÃO E EQUIPAGEM DA CULTURAL Unid.Orçamentária: Secretaria de Educação e Cultura Finalidade: CONST/REF/AMPLIAÇÃO E EQUIPAGEM DA CULTURAL Produto: Pendente Unid.Medida: Unidade Local. das Metas:	1	80.000,00	1	88.000,00	1	96.800,00	1	106.480,00	4	371.280,00
Fonte de Recursos 15001000 Recursos Livres (Ordinário)		80.000,00		88.000,00		96.800,00		106.480,00		371.280,00



Prefeitura Municipal de Dona Inês

Secretaria de Finanças

Departamento de Contabilidade - PPA-Plano Plurianual - 2022 à 2025 - R\$ 1,00

Anexo XII A - Despesas por Programas, Ações e Fonte de Recursos

Programas e Ações por Órgão	2022		2023		2024		2025		Total	
	Meta Física	Valor	Meta Física	Valor	Meta Física	Valor	Meta Física	Valor	Meta Física	Valor
Programa: 0336 Serviços de Limpeza Urbana Objetivo: Realização das ações necessárias ao funcionamento dos serviços de lavagem e varrição de vias públicas, da coleta e destinação do lixo, dos trabalhos de aterros sanitários, usinas de incineração e tratamento. Inclui os pagamentos de serviços terceirizados e as subvenções (subsídios) a empresas públicas municipais com esta finalidade. MacroObjetivo: Todos Público Alvo: Pessoas Órgão Responsável: Sec. de Infra-Estrutura e Meio Ambiente Órgãos Sec. de Infra-Estrutura e Meio Ambiente Indicadores	1	194.399,00	1	213.838,00	1	235.222,00	1	258.744,00	4	902.203,00
Ação: 2093 Manter Ativ de Reciclagem Resíduos Sólid Unid.Orçamentária: Secret Infra Estrutura e Meio Ambiente Finalidade: Manter Ativ de Reciclagem Resíduos Solid Produto: Pendente Unid.Medida: Unidade Local. das Metas:	1	194.399,00	1	213.838,00	1	235.222,00	1	258.744,00	4	902.203,00
Fonte de Recursos 15001000 Recursos Livres (Ordinário)		194.399,00		213.838,00		235.222,00		258.744,00		902.203,00

**Prefeitura Municipal de Dona Inês**

Secretaria de Finanças

Departamento de Contabilidade - PPA-Plano Plurianual - 2022 à 2025 - R\$ 1,00

Anexo XII A - Despesas por Programas, Ações e Fonte de Recursos

Programas e Ações por Órgão	2022		2023		2024		2025		Total	
	Meta Física	Valor	Meta Física	Valor	Meta Física	Valor	Meta Física	Valor	Meta Física	Valor
Programa: 0391 Proteção e Preservação de Recursos Ambientais Objetivo: Promover ações necessárias à manutenção de órgão(s) da administração direta ou indireta do município, incumbidos de estudos e levantamentos sobre a fauna e a flora e outros recursos naturais locais, e da implantação, manutenção e e operação de parques e reservas destinados a conservação e apresentação dos recursos naturais em museus, jardins botânicos e zoológicos; da proteção e fiscalização de florestas e combate a desmatamentos predatórios e incêndios florestais, bem como a recomposição de vegetação por meio de sementeira ou plantação de mudas. Inclui as transferências a entidades privadas ou governamentais de outras esferas que tenham os mesmos objetivos. . MacroObjetivo: Todos Público Alvo: Pessoas Órgão Responsável: Sec. de Infra-Estrutura e Meio Ambiente Órgãos Sec. de Infra-Estrutura e Meio Ambiente Indicadores	1	57.000,00	1	62.700,00	1	68.970,00	1	75.867,00	4	264.537,00
Ação: 1055 Const/Recuperação de Estrutura para Aterro Sanitário Unid.Orçamentária: Secret Infra Estrutura e Meio Ambiente Finalidade: Const/Recuperação de Estrutura para Aterro Sanitário Produto: Unid.Medida: Local. das Metas:	1	57.000,00	1	62.700,00	1	68.970,00	1	75.867,00	4	264.537,00
Fonte de Recursos 15001000 Recursos Livres (Ordinário)		57.000,00		62.700,00		68.970,00		75.867,00		264.537,00



Prefeitura Municipal de Dona Inês

Secretaria de Finanças

Departamento de Contabilidade - PPA-Plano Plurianual - 2022 à 2025 - R\$ 1,00

Anexo XII A - Despesas por Programas, Ações e Fonte de Recursos

Programas e Ações por Órgão	2022		2023		2024		2025		Total	
	Meta Física	Valor	Meta Física	Valor	Meta Física	Valor	Meta Física	Valor	Meta Física	Valor
Programa: 0401 Melhoria da Qualidade do Meio Ambiente Objetivo: Promover ações necessárias à manutenção de órgão(s) da administração direta ou indireta do município, incumbidos de promover a melhoria da qualidade do meio ambiente. MacroObjetivo: Todos Público Alvo: Pessoas Órgão Responsável: Sec. de Infra-Estrutura e Meio Ambiente Órgãos Sec. de Infra-Estrutura e Meio Ambiente	1	10.000,00	1	11.000,00	1	12.100,00	1	13.310,00	4	46.410,00
Indicadores										
Ação: 2105 Manutenção da ativ de Proteção ao Meio Ambiente Unid.Orçamentária: Secret Infra Estrutura e Meio Ambiente Finalidade: Produto: Unid.Medida: Local. das Metas:	1	10.000,00	1	11.000,00	1	12.100,00	1	13.310,00	4	46.410,00
Fonte de Recursos 15001000 Recursos Livres (Ordinário)		10.000,00		11.000,00		12.100,00		13.310,00		46.410,00

**Prefeitura Municipal de Dona Inês**

Secretaria de Finanças

Departamento de Contabilidade - PPA-Plano Plurianual - 2022 à 2025 - R\$ 1,00

Anexo XII A - Despesas por Programas, Ações e Fonte de Recursos

Programas e Ações por Órgão	2022		2023		2024		2025		Total	
	Meta Física	Valor	Meta Física	Valor	Meta Física	Valor	Meta Física	Valor	Meta Física	Valor
Programa: 0536 Promoção do Turismo Objetivo: Promover ações necessárias a incentivar a pesquisa, desenvolvimento e divulgação das potencialidades locais, planejamento e fomento da indústria do turismo, inclusive pela concessão de in-centivo à construção de hotéis; implantação e manutenção de centros de turismo; realização de festividades e outros eventos de promoção do patrimônio cultural e das belezas naturais do Município . MacroObjetivo: Todos Público Alvo: Pessoas Órgão Responsável: Secretaria de Educação e Cultura Órgãos Secretaria de Educação e Cultura Indicadores	1	11.705,00	1	12.876,00	1	14.163,00	1	15.580,00	4	54.324,00
Ação: 2022 Manter o Setor de Turismo Unid.Orçamentária: Secretaria de Educação e Cultura Finalidade: MANTER O SETOR DE TURISMO Produto: Pendente Unid.Medida: Unidade Local. das Metas:	1	11.705,00	1	12.876,00	1	14.163,00	1	15.580,00	4	54.324,00
Fonte de Recursos 15001000 Recursos Livres (Ordinário)		11.705,00		12.876,00		14.163,00		15.580,00		54.324,00



Prefeitura Municipal de Dona Inês

Secretaria de Finanças

Departamento de Contabilidade - PPA-Plano Plurianual - 2022 à 2025 - R\$ 1,00

Anexo XII A - Despesas por Programas, Ações e Fonte de Recursos

Programas e Ações por Órgão	2022		2023		2024		2025		Total	
	Meta Física	Valor	Meta Física	Valor	Meta Física	Valor	Meta Física	Valor	Meta Física	Valor
Programa: 0537 Empreendimentos Turísticos Objetivo: Promover ações necessárias à manutenção de órgãos da administração direta ou indireta do Município incubido da Implantação, manutenção e exploração de hotéis e pousadas, e de serviços ligados ao turismo, bem como as subvenções econômicas concedidas a empresas públicas ou de economia mista municipais criadas com os mesmos objetivos. MacroObjetivo: Todos Público Alvo: Pessoas Órgão Responsável: Sec. de Infra-Estrutura e Meio Ambiente Órgãos Sec. de Infra-Estrutura e Meio Ambiente Indicadores	2	180.000,00	2	198.000,00	2	217.800,00	2	239.580,00	8	835.380,00
Ação: 1021 Construção de Portal da Cidade Unid.Orçamentária: Secret Infra Estrutura e Meio Ambiente Finalidade: CONSTRUÇÃO DE PORTAL DA CIDADE Produto: Pendente Unid.Medida: Unidade Local. das Metas:	1	100.000,00	1	110.000,00	1	121.000,00	1	133.100,00	4	464.100,00
Fonte de Recursos 15001000 Recursos Livres (Ordinário)		100.000,00		110.000,00		121.000,00		133.100,00		464.100,00
Ação: 1056 CONST/REF/RECUP DE MIRANTE DA SERRA Unid.Orçamentária: Secret Infra Estrutura e Meio Ambiente Finalidade: CONST/REF/RECUP DE MIRANTE DA SERRA Produto: Unid.Medida: Local. das Metas:	1	80.000,00	1	88.000,00	1	96.800,00	1	106.480,00	4	371.280,00
Fonte de Recursos 15001000 Recursos Livres (Ordinário)		80.000,00		88.000,00		96.800,00		106.480,00		371.280,00

**Prefeitura Municipal de Dona Inês**

Secretaria de Finanças

Departamento de Contabilidade - PPA-Plano Plurianual - 2022 à 2025 - R\$ 1,00

Anexo XII A - Despesas por Programas, Ações e Fonte de Recursos

Programas e Ações por Órgão	2022		2023		2024		2025		Total	
	Meta Física	Valor	Meta Física	Valor	Meta Física	Valor	Meta Física	Valor	Meta Física	Valor
Programa: 0801 Gestão de Política de Segurança Pública Objetivo: Promover atividades de planejamento, orçamento, sistemas de informação e diagnóstico de suporte à formulação de políticas de segurança pública, bem como de coordenação, supervisão, avaliação e divulgação, a cargo do Gabinete do Prefeito, Secretaria de Governo, Secretaria de Segurança Pública ou qualquer outro órgão da administração superior do Município encarregado de traçar e gerir a política setorial. MacroObjetivo: Todos Público Alvo: Pessoas Órgão Responsável: Secretaria de Administração e Finanças Órgãos Secretaria de Administração e Finanças	1	223.478,00	1	245.825,00	1	270.409,00	1	297.449,00	4	1.037.161,00
Indicadores										
Ação: 2091 Manter as Ativ. da Guarda Municipal Unid.Orçamentária: Secretaria de Administração e Finanças Finalidade: Manter as Ativ. da Guarda Municipal Produto: Pendente Unid.Medida: Unidade Local. das Metas:	1	223.478,00	1	245.825,00	1	270.409,00	1	297.449,00	4	1.037.161,00
Fonte de Recursos 15001000 Recursos Livres (Ordinário)		223.478,00		245.825,00		270.409,00		297.449,00		1.037.161,00

**Prefeitura Municipal de Dona Inês**

Secretaria de Finanças

Departamento de Contabilidade - PPA-Plano Plurianual - 2022 à 2025 - R\$ 1,00

Anexo XII A - Despesas por Programas, Ações e Fonte de Recursos

Programas e Ações por Órgão	2022		2023		2024		2025		Total	
	Meta Física	Valor	Meta Física	Valor	Meta Física	Valor	Meta Física	Valor	Meta Física	Valor
Programa: 0976 Contribuições p/ o Programa de Form. do Patrim do Servidor Objetivo: Realizar o pagamento de contribuições do governo municipal (administração direta e indireta), na qualidade de empregador, para o PASEP. MacroObjetivo: Todos Público Alvo: Pessoas Órgão Responsável: Secretaria de Administração e Finanças Órgãos Secretaria de Administração e Finanças Fundo Municipal de Saude	2	344.648,00	2	379.112,00	2	417.024,00	2	458.727,00	8	1.599.511,00
Indicadores										
Ação: 2008 Manter as Atividades do PASEP Unid.Orçamentária: Secretaria de Administração e Finanças Finalidade: MANTER AS ATIV DO PASEP Produto: Pendente Unid.Medida: Unidade Local. das Metas:	1	304.764,00	1	335.240,00	1	368.764,00	1	405.641,00	4	1.414.409,00
Fonte de Recursos 15001000 Recursos Livres (Ordinário)		304.764,00		335.240,00		368.764,00		405.641,00		1.414.409,00
Ação: 2039 Manter as Atividades do PASEP do Fms Unid.Orçamentária: Fundo Municipal de Saude Finalidade: MANTER AS ATIVIDADES DO PASEP DO FMS Produto: Pendente Unid.Medida: Unidade Local. das Metas:	1	39.884,00	1	43.872,00	1	48.260,00	1	53.086,00	4	185.102,00
Fonte de Recursos 15001002 Recursos não Vinculados de Impostos - Saúde		39.884,00		43.872,00		48.260,00		53.086,00		185.102,00

**Prefeitura Municipal de Dona Inês**

Secretaria de Finanças

Departamento de Contabilidade - PPA-Plano Plurianual - 2022 à 2025 - R\$ 1,00

Anexo XII A - Despesas por Programas, Ações e Fonte de Recursos

Programas e Ações por Órgão	2022		2023		2024		2025		Total	
	Meta Física	Valor	Meta Física	Valor	Meta Física	Valor	Meta Física	Valor	Meta Física	Valor
Programa: 1001 Apoio Administrativo Objetivo: APOIO ADMINISTRATIVO MacroObjetivo: Todos Público Alvo: Pessoas Órgão Responsável: Gabinete do Prefeito Órgãos Gabinete do Prefeito Secretaria de Administração e Finanças Sec. de Infra-Estrutura e Meio Ambiente	9	6.399.303,00	9	7.039.236,00	9	7.743.157,00	9	8.517.478,00	36	29.699.174,00
Indicadores										
Ação: 1004 Aquisição de Equipamentos e Veículo para a Secret de Administr e Finanças	1	61.676,00	1	67.844,00	1	74.628,00	1	82.091,00	4	286.239,00
Unid.Orçamentária: Secretaria de Administração e Finanças Finalidade: Produto: Pendente Unid.Medida: Unidade Local. das Metas:										
Fonte de Recursos										
15001000 Recursos Livres (Ordinário)		61.676,00		67.844,00		74.628,00		82.091,00		286.239,00
Ação: 1015 Ampliar/Recuperar Predios Públicos	1	30.366,00	1	33.403,00	1	36.743,00	1	40.417,00	4	140.929,00
Unid.Orçamentária: Secret Infra Estrutura e Meio Ambiente Finalidade: Produto: Pendente Unid.Medida: Unidade Local. das Metas:										
Fonte de Recursos										
15001000 Recursos Livres (Ordinário)		30.366,00		33.403,00		36.743,00		40.417,00		140.929,00
Ação: 1020 Adquirir Veículos e Equipamentos para o Setor de Obras Públicas	1	8.863,00	1	9.749,00	1	10.724,00	1	11.797,00	4	41.133,00
Unid.Orçamentária: Secret Infra Estrutura e Meio Ambiente Finalidade: Produto: Pendente Unid.Medida: Unidade Local. das Metas:										
Fonte de Recursos										
15001000 Recursos Livres (Ordinário)		8.863,00		9.749,00		10.724,00		11.797,00		41.133,00
Ação: 1022 Aquisição de Imóveis	1	55.000,00	1	60.500,00	1	66.550,00	1	73.205,00	4	255.255,00
Unid.Orçamentária: Secret Infra Estrutura e Meio Ambiente Finalidade: Produto: Pendente Unid.Medida: Unidade Local. das Metas:										
Fonte de Recursos										
15001000 Recursos Livres (Ordinário)		55.000,00		60.500,00		66.550,00		73.205,00		255.255,00

**Prefeitura Municipal de Dona Inês**

Secretaria de Finanças

Departamento de Contabilidade - PPA-Plano Plurianual - 2022 à 2025 - R\$ 1,00

Anexo XII A - Despesas por Programas, Ações e Fonte de Recursos

Programas e Ações por Órgão	2022		2023		2024		2025		Total	
	Meta Física	Valor	Meta Física	Valor	Meta Física	Valor	Meta Física	Valor	Meta Física	Valor
Ação: 2002 Manter as Atividades do Gabinete do Prefeito	1	269.962,00	1	296.958,00	1	326.655,00	1	359.319,00	4	1.252.894,00
Unid.Orçamentária: Gabinete do Prefeito										
Finalidade:										
Produto: Pendente										
Unid.Medida: Unidade										
Local. das Metas:										
Fonte de Recursos										
15001000 Recursos Livres (Ordinário)		269.962,00		296.958,00		326.655,00		359.319,00		1.252.894,00
Ação: 2004 Manter as Ativ da Secret Adm e Finanças	1	3.153.977,00	1	3.469.376,00	1	3.816.312,00	1	4.197.945,00	4	14.637.610,00
Unid.Orçamentária: Secretaria de Administração e Finanças										
Finalidade:										
Produto: Pendente										
Unid.Medida: Unidade										
Local. das Metas:										
Fonte de Recursos										
15001000 Recursos Livres (Ordinário)		3.153.977,00		3.469.376,00		3.816.312,00		4.197.945,00		14.637.610,00
Ação: 2007 Manter as Atividades da Tesouraria e Contabilidade	1	59.488,00	1	65.438,00	1	71.980,00	1	79.181,00	4	276.087,00
Unid.Orçamentária: Secretaria de Administração e Finanças										
Finalidade:										
Produto: Pendente										
Unid.Medida: Unidade										
Local. das Metas:										
Fonte de Recursos										
15001000 Recursos Livres (Ordinário)		59.488,00		65.438,00		71.980,00		79.181,00		276.087,00
Ação: 2027 Manter Atividades do Setor de Urbanismo	1	2.759.971,00	1	3.035.968,00	1	3.339.565,00	1	3.673.523,00	4	12.809.027,00
Unid.Orçamentária: Secret Infra Estrutura e Meio Ambiente										
Finalidade:										
Produto: Pendente										
Unid.Medida: Unidade										
Local. das Metas:										
Fonte de Recursos										
15001000 Recursos Livres (Ordinário)		2.752.146,00		3.027.361,00		3.330.096,00		3.663.108,00		12.772.711,00
17500000 Recursos da Contribuição de Intervenção no Domínio Econômico - CIDE		7.825,00		8.607,00		9.469,00		10.415,00		36.316,00



Prefeitura Municipal de Dona Inês

Secretaria de Finanças

Departamento de Contabilidade - PPA-Plano Plurianual - 2022 à 2025 - R\$ 1,00

Anexo XII A - Despesas por Programas, Ações e Fonte de Recursos

Programas e Ações por Órgão	2022		2023		2024		2025		Total	
	Meta Física	Valor	Meta Física	Valor	Meta Física	Valor	Meta Física	Valor	Meta Física	Valor
Programa: 1002 Apoio Administrativo Objetivo: APOIO ADMINISTRATIVO MacroObjetivo: Todos Público Alvo: Pessoas Órgão Responsável: Impresp Órgãos Impresp Indicadores	1	178.510,00	1	196.361,00	1	215.998,00	1	237.598,00	4	828.467,00
Ação: 2032 Manter as Atividades do Impresp Unid.Orçamentária: Impresp Finalidade: Produto: Pendente Unid.Medida: Unidade Local. das Metas:	1	178.510,00	1	196.361,00	1	215.998,00	1	237.598,00	4	828.467,00
Fonte de Recursos 18000000 Recursos Vinculados ao RPPS - Fundo em Capitalização (Plano Previdenciário)		178.510,00		196.361,00		215.998,00		237.598,00		828.467,00



Prefeitura Municipal de Dona Inês

Secretaria de Finanças

Departamento de Contabilidade - PPA-Plano Plurianual - 2022 à 2025 - R\$ 1,00

Anexo XII A - Despesas por Programas, Ações e Fonte de Recursos

Programas e Ações por Órgão	2022		2023		2024		2025		Total	
	Meta Física	Valor	Meta Física	Valor	Meta Física	Valor	Meta Física	Valor	Meta Física	Valor
Programa: 2001 Acao do Poder Legislativo Objetivo: ACAO DO PODER LEGISLATIVO MacroObjetivo: Todos Público Alvo: Pessoas Órgão Responsável: Câmara Municipal Órgãos Câmara Municipal Indicadores	3	1.285.000,00	3	1.413.500,00	3	1.554.850,00	3	1.710.335,00	12	5.963.685,00
Ação: 1001 Reforma/Ampliação do Prédio da Câmara Municipal Unid.Orçamentária: Câmara Municipal Finalidade: Produto: Pendente Unid.Medida: Unidade Local. das Metas:	1	55.000,00	1	60.500,00	1	66.550,00	1	73.205,00	4	255.255,00
Fonte de Recursos 15001000 Recursos Livres (Ordinário)		55.000,00		60.500,00		66.550,00		73.205,00		255.255,00
Ação: 1002 Aquisição de Equipamentos para Câmara Municipal Unid.Orçamentária: Câmara Municipal Finalidade: Produto: Pendente Unid.Medida: Unidade Local. das Metas:	1	9.334,00	1	10.267,00	1	11.294,00	1	12.424,00	4	43.319,00
Fonte de Recursos 15001000 Recursos Livres (Ordinário)		9.334,00		10.267,00		11.294,00		12.424,00		43.319,00
Ação: 2001 Manter Atividades do Poder Legislativo Unid.Orçamentária: Câmara Municipal Finalidade: Produto: Pendente Unid.Medida: Unidade Local. das Metas:	1	1.220.666,00	1	1.342.733,00	1	1.477.006,00	1	1.624.706,00	4	5.665.111,00
Fonte de Recursos 15001000 Recursos Livres (Ordinário)		1.220.666,00		1.342.733,00		1.477.006,00		1.624.706,00		5.665.111,00



Prefeitura Municipal de Dona Inês

Secretaria de Finanças

Departamento de Contabilidade - PPA-Plano Plurianual - 2022 à 2025 - R\$ 1,00

Anexo XII A - Despesas por Programas, Ações e Fonte de Recursos

Programas e Ações por Órgão	2022		2023		2024		2025		Total	
	Meta Física	Valor	Meta Física	Valor	Meta Física	Valor	Meta Física	Valor	Meta Física	Valor
Programa: 2002 Melhoria na Infra Estrutura Urbana Objetivo: MELHORIA NA INFRA ESTRUTURA URBANA MacroObjetivo: Todos Público Alvo: Pessoas Órgão Responsável: Sec. de Infra-Estrutura e Meio Ambiente Órgãos Sec. de Infra-Estrutura e Meio Ambiente Indicadores	5	1.071.928,00	5	1.179.122,00	5	1.297.032,00	5	1.426.737,00	20	4.974.819,00
Ação: 1017 Construir/Reformar/Arborizar Praças e Parques Infantis Unid.Orçamentária: Secret Infra Estrutura e Meio Ambiente Finalidade: Produto: Pendente Unid.Medida: Unidade Local. das Metas:	1	45.425,00	1	49.968,00	1	54.964,00	1	60.461,00	4	210.818,00
Fonte de Recursos 15001000 Recursos Livres (Ordinário)		45.425,00		49.968,00		54.964,00		60.461,00		210.818,00
Ação: 1018 Construir/Recuperar Calçamento e Meio Fio e Urbanizar Unid.Orçamentária: Secret Infra Estrutura e Meio Ambiente Finalidade: Produto: Pendente Unid.Medida: Unidade Local. das Metas:	1	934.664,00	1	1.028.131,00	1	1.130.943,00	1	1.244.038,00	4	4.337.776,00
Fonte de Recursos 15001000 Recursos Livres (Ordinário)		100.945,00		111.040,00		122.143,00		134.358,00		468.486,00
17000000 Outras Transferências de Convênios ou Instrumentos Congêneres da União		578.755,00		636.631,00		700.294,00		770.323,00		2.686.003,00
17010000 Outras Transferências de Convênios ou Instrumentos Congêneres dos Estados		254.964,00		280.460,00		308.506,00		339.357,00		1.183.287,00
Ação: 1019 Construir/Ampliar e Eletrificar o Cemitério Público Deste Município Unid.Orçamentária: Secret Infra Estrutura e Meio Ambiente Finalidade: Construir/Ampliar e Eletrificar o Cemitério Público Deste Município Produto: Pendente Unid.Medida: Unidade Local. das Metas:	1	91.839,00	1	101.023,00	1	111.125,00	1	122.238,00	4	426.225,00
Fonte de Recursos 15001000 Recursos Livres (Ordinário)		91.839,00		101.023,00		111.125,00		122.238,00		426.225,00



Prefeitura Municipal de Dona Inês

Secretaria de Finanças

Departamento de Contabilidade - PPA-Plano Plurianual - 2022 à 2025 - R\$ 1,00

Anexo XII A - Despesas por Programas, Ações e Fonte de Recursos

Programas e Ações por Órgão	2022		2023		2024		2025		Total	
	Meta Física	Valor	Meta Física	Valor	Meta Física	Valor	Meta Física	Valor	Meta Física	Valor
Programa: 2003 Abastecimento Dagua Objetivo: ABASTECIMENTO DAGUA MacroObjetivo: Todos Público Alvo: Pessoas Órgão Responsável: Sec. de Infra-Estrutura e Meio Ambiente Órgãos Sec. de Infra-Estrutura e Meio Ambiente Indicadores	1	28.374,00	1	31.211,00	1	34.333,00	1	37.766,00	4	131.684,00
Ação: 1027 Ampliar/Melhorar sistema de Abastecimento Dagua Unid.Orçamentária: Secret Infra Estrutura e Meio Ambiente Finalidade: Ampliar/Melhorar sistema de Abastecimento Dagua Produto: Pendente Unid.Medida: Unidade Local. das Metas:	1	28.374,00	1	31.211,00	1	34.333,00	1	37.766,00	4	131.684,00
Fonte de Recursos 15001000 Recursos Livres (Ordinário)		28.374,00		31.211,00		34.333,00		37.766,00		131.684,00



Prefeitura Municipal de Dona Inês

Secretaria de Finanças

Departamento de Contabilidade - PPA-Plano Plurianual - 2022 à 2025 - R\$ 1,00

Anexo XII A - Despesas por Programas, Ações e Fonte de Recursos

Programas e Ações por Órgão	2022		2023		2024		2025		Total	
	Meta Física	Valor	Meta Física	Valor	Meta Física	Valor	Meta Física	Valor	Meta Física	Valor
Programa: 2004 Apoio ao Desenvolvimento do Setor Agrícola Objetivo: ABASTECIMENTO DÁGUA MacroObjetivo: Todos Público Alvo: Pessoas Órgão Responsável: Sec. de Infra-Estrutura e Meio Ambiente Órgãos Sec. de Infra-Estrutura e Meio Ambiente Indicadores	3	440.534,00	3	484.587,00	3	533.046,00	3	586.352,00	12	2.044.519,00
Ação: 1030 Adquirir Maquinas, Patrulhas Mec.e Equip p Setor Agrícola Unid.Orçamentária: Secret Infra Estrutura e Meio Ambiente Finalidade: ADQUIRI MAQ, PAT MEC E EQUIP P SETOR AGRICOLA Produto: Pendente Unid.Medida: Unidade Local. das Metas:	1	247.775,00	1	272.553,00	1	299.808,00	1	329.789,00	4	1.149.925,00
Fonte de Recursos 17000000 Outras Transferências de Convênios ou Instrumentos Congêneres da União		247.775,00		272.553,00		299.808,00		329.789,00		1.149.925,00
Ação: 2028 Manter Atividades do Setor Agrícola Unid.Orçamentária: Secret Infra Estrutura e Meio Ambiente Finalidade: MANTER ATIV DO SETOR AGRICOLA Produto: Pendente Unid.Medida: Unidade Local. das Metas:	1	172.514,00	1	189.765,00	1	208.742,00	1	229.617,00	4	800.638,00
Fonte de Recursos 15001000 Recursos Livres (Ordinário)		172.514,00		189.765,00		208.742,00		229.617,00		800.638,00
Ação: 2029 Assistir a Pequenos Agricultores da Zona rural do Municipio Unid.Orçamentária: Secret Infra Estrutura e Meio Ambiente Finalidade: ASSISTIR A PEQUENOS AGRICULT DA ZONA RURAL DO MUNIC Produto: Pendente Unid.Medida: Unidade Local. das Metas:	1	20.245,00	1	22.269,00	1	24.496,00	1	26.946,00	4	93.956,00
Fonte de Recursos 15001000 Recursos Livres (Ordinário)		20.245,00		22.269,00		24.496,00		26.946,00		93.956,00

**Prefeitura Municipal de Dona Inês**

Secretaria de Finanças

Departamento de Contabilidade - PPA-Plano Plurianual - 2022 à 2025 - R\$ 1,00

Anexo XII A - Despesas por Programas, Ações e Fonte de Recursos

Programas e Ações por Órgão	2022		2023		2024		2025		Total	
	Meta Física	Valor	Meta Física	Valor	Meta Física	Valor	Meta Física	Valor	Meta Física	Valor
Programa: 2005 Alimentação Escolar Objetivo: ALIMENTAÇÃO ESCOLAR MacroObjetivo: Todos Público Alvo: Pessoas Órgão Responsável: Secretaria de Educação e Cultura Órgãos Secretaria de Educação e Cultura Indicadores	2	272.241,00	2	299.465,00	2	329.411,00	2	362.353,00	8	1.263.470,00
Ação: 2009 Manter Setor de Merenda Escolar Unid.Orçamentária: Secretaria de Educação e Cultura Finalidade: MANTER SETOR DE MERENDA ESCOLAR Produto: Pendente Unid.Medida: Unidade Local. das Metas:	1	272.241,00	1	299.465,00	1	329.411,00	1	362.353,00	4	1.263.470,00
Fonte de Recursos										
15001000 Recursos Livres (Ordinário)		41.553,00		45.708,00		50.279,00		55.307,00		192.847,00
15520000 Transferências de Recursos do FNDE referentes ao Programa Nacional de Alimentação Escolar (PNAE)		230.688,00		253.757,00		279.132,00		307.046,00		1.070.623,00

**Prefeitura Municipal de Dona Inês**

Secretaria de Finanças

Departamento de Contabilidade - PPA-Plano Plurianual - 2022 à 2025 - R\$ 1,00

Anexo XII A - Despesas por Programas, Ações e Fonte de Recursos

Programas e Ações por Órgão	2022		2023		2024		2025		Total	
	Meta Física	Valor	Meta Física	Valor	Meta Física	Valor	Meta Física	Valor	Meta Física	Valor
Programa: 2006 Transporte Escolar Objetivo: TRANSPORTE ESCOLAR MacroObjetivo: Todos Público Alvo: Pessoas Órgão Responsável: Secretaria de Educação e Cultura Órgãos Secretaria de Educação e Cultura Indicadores	4	742.656,00	4	816.922,00	4	898.616,00	4	988.477,00	16	3.446.671,00
Ação: 2011 Manter Transporte Escolar Unid.Orçamentária: Secretaria de Educação e Cultura Finalidade: Produto: Pendente Unid.Medida: Unidade Local. das Metas:	1	742.656,00	1	816.922,00	1	898.616,00	1	988.477,00	4	3.446.671,00
Fonte de Recursos										
15001001 Recursos não Vinculados de Impostos - MDE		80.468,00		88.515,00		97.367,00		107.103,00		373.453,00
15401030 Transferências do FUNDEB - Impostos e Transferências de Impostos - 30%		433.199,00		476.519,00		524.171,00		576.588,00		2.010.477,00
15530000 Transferências de Recursos do FNDE Referentes ao Programa Nacional de Apoio ao Transporte Escolar (PNATE)		152.819,00		168.101,00		184.911,00		203.403,00		709.234,00
15710000 Transferências do Estado referentes a Convênios e Instrumentos Congêneres vinculados à Educação		76.170,00		83.787,00		92.167,00		101.383,00		353.507,00

**Prefeitura Municipal de Dona Inês**

Secretaria de Finanças

Departamento de Contabilidade - PPA-Plano Plurianual - 2022 à 2025 - R\$ 1,00

Anexo XII A - Despesas por Programas, Ações e Fonte de Recursos

Programas e Ações por Órgão	2022		2023		2024		2025		Total	
	Meta Física	Valor	Meta Física	Valor	Meta Física	Valor	Meta Física	Valor	Meta Física	Valor
Programa: 2007 Desenvolvimento do Ensino Fundamental Objetivo: DESENVOLVIMENTO DO ENSINO FUNDAMENTAL MacroObjetivo: Todos Público Alvo: Pessoas Órgão Responsável: Secretaria de Educação e Cultura Órgãos Secretaria de Educação e Cultura Indicadores	14	13.587.005,00	14	14.945.711,00	14	16.440.278,00	14	18.084.308,00	56	63.057.302,00
Ação: 1007 Aquisição de Imóveis p Educação Unid.Orçamentária: Secretaria de Educação e Cultura Finalidade: Produto: Pendente Unid.Medida: Unidade Local. das Metas:	1	87.514,00	1	96.265,00	1	105.892,00	1	116.481,00	4	406.152,00
Fonte de Recursos										
15001001 Recursos não Vinculados de Impostos - MDE		87.514,00		96.265,00		105.892,00		116.481,00		406.152,00
Ação: 1008 Construir/Ampliar/Reformar/Equipar Unida des Escolares Municipais Unid.Orçamentária: Secretaria de Educação e Cultura Finalidade: Produto: Pendente Unid.Medida: Unidade Local. das Metas:	1	1.111.610,00	1	1.222.771,00	1	1.345.048,00	1	1.479.554,00	4	5.158.983,00
Fonte de Recursos										
15001001 Recursos não Vinculados de Impostos - MDE		143.501,00		157.851,00		173.636,00		191.000,00		665.988,00
15401030 Transferências do FUNDEB - Impostos e Transferências de Impostos - 30%		414.013,00		455.414,00		500.956,00		551.052,00		1.921.435,00
15690000 Outras Transferências de Recursos do FNDE Controle dos demais recursos originários de transferências do Fundo Nacional do Desenvolvimento da Educação - FNDE.		60.500,00		66.550,00		73.205,00		80.526,00		280.781,00
15700000 Transferências do Governo Federal referentes a Convênios e Instrumentos Congêneres vinculados à Educação		493.596,00		542.956,00		597.251,00		656.976,00		2.290.779,00
Ação: 2012 Manter Atividades da Educação Básica - FUNDEB 70% Unid.Orçamentária: Secretaria de Educação e Cultura Finalidade: Produto: Pendente Unid.Medida: Unidade Local. das Metas:	1	8.694.404,00	1	9.563.846,00	1	10.520.229,00	1	11.572.254,00	4	40.350.733,00
Fonte de Recursos										
15401070 Transferências do FUNDEB - Impostos e Transferências de Impostos - 70%		7.674.743,00		8.442.217,00		9.286.438,00		10.215.083,00		35.618.481,00
15411070 Transferências do FUNDEB - Complementação da União - VAAF - 70%		962.489,00		1.058.739,00		1.164.612,00		1.281.074,00		4.466.914,00
15421070 Transferências do FUNDEB - Complementação da União - VAAT - 70%		57.172,00		62.890,00		69.179,00		76.097,00		265.338,00



Prefeitura Municipal de Dona Inês

Secretaria de Finanças

Departamento de Contabilidade - PPA-Plano Plurianual - 2022 à 2025 - R\$ 1,00

Anexo XII A - Despesas por Programas, Ações e Fonte de Recursos

Programas e Ações por Órgão	2022		2023		2024		2025		Total	
	Meta Física	Valor	Meta Física	Valor	Meta Física	Valor	Meta Física	Valor	Meta Física	Valor
Ação: 2013 Manter as Atividades da Educação Básica - FUNDEB 30% Unid.Orçamentária: Secretaria de Educação e Cultura Finalidade: Produto: Pendente Unid.Medida: Unidade Local. das Metas:	1	2.105.435,00	1	2.315.981,00	1	2.547.578,00	1	2.802.335,00	4	9.771.329,00
Fonte de Recursos										
15401030 Transferências do FUNDEB - Impostos e Transferências de Impostos - 30%		1.716.674,00		1.888.343,00		2.077.176,00		2.284.892,00		7.967.085,00
15411030 Transferências do FUNDEB - Complementação da União - VAAF - 30%		374.301,00		411.732,00		452.904,00		498.195,00		1.737.132,00
15421030 Transferências do FUNDEB - Complementação da União - VAAT - 30%		14.460,00		15.906,00		17.498,00		19.248,00		67.112,00
Ação: 2014 Manter as Atividades do Ensino Fundamental - MDE Unid.Orçamentária: Secretaria de Educação e Cultura Finalidade: Produto: Pendente Unid.Medida: Unidade Local. das Metas:	1	1.361.849,00	1	1.498.035,00	1	1.647.836,00	1	1.812.622,00	4	6.320.342,00
Fonte de Recursos										
15001001 Recursos não Vinculados de Impostos - MDE		1.361.849,00		1.498.035,00		1.647.836,00		1.812.622,00		6.320.342,00
Ação: 2015 Manter Atividades do Ensino - Salário Educação Unid.Orçamentária: Secretaria de Educação e Cultura Finalidade: Produto: Pendente Unid.Medida: Unidade Local. das Metas:	1	198.079,00	1	217.888,00	1	239.676,00	1	263.642,00	4	919.285,00
Fonte de Recursos										
15500000 Transferência do Salário- Educação		198.079,00		217.888,00		239.676,00		263.642,00		919.285,00
Ação: 2016 Manter Programa Dinheiro na Escola-PDDE Unid.Orçamentária: Secretaria de Educação e Cultura Finalidade: Produto: Pendente Unid.Medida: Unidade Local. das Metas:	1	28.114,00	1	30.925,00	1	34.019,00	1	37.420,00	4	130.478,00
Fonte de Recursos										
15510000 Transferências de Recursos do FNDE referentes ao Programa Dinheiro Direto na Escola (PDDE)		28.114,00		30.925,00		34.019,00		37.420,00		130.478,00

**Prefeitura Municipal de Dona Inês**

Secretaria de Finanças

Departamento de Contabilidade - PPA-Plano Plurianual - 2022 à 2025 - R\$ 1,00

Anexo XII A - Despesas por Programas, Ações e Fonte de Recursos

Programas e Ações por Órgão	2022		2023		2024		2025		Total	
	Meta Física	Valor	Meta Física	Valor	Meta Física	Valor	Meta Física	Valor	Meta Física	Valor
Programa: 2008 Desenvolvimento da Educacao Infantil Objetivo: DESENVOLVIMENTO DA EDUCACAO INFANTIL MacroObjetivo: Todos Público Alvo: Pessoas Órgão Responsável: Secretaria de Educação e Cultura Órgãos Secretaria de Educação e Cultura Indicadores	3	617.870,00	3	679.657,00	3	747.622,00	3	822.385,00	12	2.867.534,00
Ação: 1009 Const/Amp/Recuperação de Creches Unid.Orçamentária: Secretaria de Educação e Cultura Finalidade: Produto: Pendente Unid.Medida: Unidade Local. das Metas:	1	617.870,00	1	679.657,00	1	747.622,00	1	822.385,00	4	2.867.534,00
Fonte de Recursos										
15001001 Recursos não Vinculados de Impostos - MDE		102.563,00		112.819,00		124.101,00		136.511,00		475.994,00
15401030 Transferências do FUNDEB - Impostos e Transferências de Impostos - 30%		15.307,00		16.838,00		18.521,00		20.374,00		71.040,00
15700000 Transferências do Governo Federal referentes a Convênios e Instrumentos Congêneres vinculados à Educação		500.000,00		550.000,00		605.000,00		665.500,00		2.320.500,00

**Prefeitura Municipal de Dona Inês**

Secretaria de Finanças

Departamento de Contabilidade - PPA-Plano Plurianual - 2022 à 2025 - R\$ 1,00

Anexo XII A - Despesas por Programas, Ações e Fonte de Recursos

Programas e Ações por Órgão	2022		2023		2024		2025		Total	
	Meta Física	Valor	Meta Física	Valor	Meta Física	Valor	Meta Física	Valor	Meta Física	Valor
Programa: 2010 Apoio e Icentivo ao Esporte Objetivo: APOIO E ICENTIVO AO ESPORTE MacroObjetivo: Todos Público Alvo: Pessoas Órgão Responsável: Secretaria de Educação e Cultura Órgãos Secretaria de Educação e Cultura Indicadores	3	225.570,00	3	248.128,00	3	272.940,00	3	300.233,00	12	1.046.871,00
Ação: 1014 Const/Ampliar/Ref Unidades Esportivas Unid.Orçamentária: Secretaria de Educação e Cultura Finalidade: Produto: Pendente Unid.Medida: Unidade Local. das Metas:	1	194.167,00	1	213.584,00	1	234.942,00	1	258.436,00	4	901.129,00
Fonte de Recursos										
15001000 Recursos Livres (Ordinário)		100.000,00		110.000,00		121.000,00		133.100,00		464.100,00
17000000 Outras Transferências de Convênios ou Instrumentos Congêneres da União		94.167,00		103.584,00		113.942,00		125.336,00		437.029,00
Ação: 2023 Manter Atividades do Setor Esportivo no Município Unid.Orçamentária: Secretaria de Educação e Cultura Finalidade: Produto: Pendente Unid.Medida: Unidade Local. das Metas:	1	31.403,00	1	34.544,00	1	37.998,00	1	41.797,00	4	145.742,00
Fonte de Recursos										
15001000 Recursos Livres (Ordinário)		31.403,00		34.544,00		37.998,00		41.797,00		145.742,00

**Prefeitura Municipal de Dona Inês**

Secretaria de Finanças

Departamento de Contabilidade - PPA-Plano Plurianual - 2022 à 2025 - R\$ 1,00

Anexo XII A - Despesas por Programas, Ações e Fonte de Recursos

Programas e Ações por Órgão	2022		2023		2024		2025		Total	
	Meta Física	Valor	Meta Física	Valor	Meta Física	Valor	Meta Física	Valor	Meta Física	Valor
Programa: 2011 Preservar a Cultura Regional Objetivo: PRESERVAR A CULTURA REGIONAL MacroObjetivo: Todos Público Alvo: Pessoas Órgão Responsável: Secretaria de Educação e Cultura Órgãos Secretaria de Educação e Cultura Indicadores	2	72.077,00	2	79.285,00	2	87.213,00	2	95.935,00	8	334.510,00
Ação: 1013 Equipar o Setor Cultural Unid.Orçamentária: Secretaria de Educação e Cultura Finalidade: Produto: Pendente Unid.Medida: Unidade Local. das Metas:	1	10.123,00	1	11.135,00	1	12.249,00	1	13.474,00	4	46.981,00
Fonte de Recursos 15001000 Recursos Livres (Ordinário)		10.123,00		11.135,00		12.249,00		13.474,00		46.981,00
Ação: 2021 Manter Atividades do Setor Cultural Unid.Orçamentária: Secretaria de Educação e Cultura Finalidade: Produto: Pendente Unid.Medida: Unidade Local. das Metas:	1	61.954,00	1	68.150,00	1	74.964,00	1	82.461,00	4	287.529,00
Fonte de Recursos 15001000 Recursos Livres (Ordinário)		61.954,00		68.150,00		74.964,00		82.461,00		287.529,00



Prefeitura Municipal de Dona Inês

Secretaria de Finanças

Departamento de Contabilidade - PPA-Plano Plurianual - 2022 à 2025 - R\$ 1,00

Anexo XII A - Despesas por Programas, Ações e Fonte de Recursos

Programas e Ações por Órgão	2022		2023		2024		2025		Total	
	Meta Física	Valor	Meta Física	Valor	Meta Física	Valor	Meta Física	Valor	Meta Física	Valor
Programa: 2012 Atencao Basica em Saude Objetivo: ATENCAO BASICA EM SAUDE MacroObjetivo: Todos Público Alvo: Pessoas Órgão Responsável: Fundo Municipal de Saude Órgãos Fundo Municipal de Saude Indicadores	1	3.817.756,00	1	4.199.533,00	1	4.619.486,00	1	5.081.433,00	4	17.718.208,00
Ação: 2035 Manter o Fundo Municipal de Saude nos Programa de Atenção Básica Unid.Orçamentária: Fundo Municipal de Saude Finalidade: Produto: Pendente Unid.Medida: Unidade Local. das Metas:	1	3.817.756,00	1	4.199.533,00	1	4.619.486,00	1	5.081.433,00	4	17.718.208,00
Fonte de Recursos 15001002 Recursos não Vinculados de Impostos - Saúde		3.817.756,00		4.199.533,00		4.619.486,00		5.081.433,00		17.718.208,00

**Prefeitura Municipal de Dona Inês**

Secretaria de Finanças

Departamento de Contabilidade - PPA-Plano Plurianual - 2022 à 2025 - R\$ 1,00

Anexo XII A - Despesas por Programas, Ações e Fonte de Recursos

Programas e Ações por Órgão	2022		2023		2024		2025		Total	
	Meta Física	Valor	Meta Física	Valor	Meta Física	Valor	Meta Física	Valor	Meta Física	Valor
Programa: 2013 Atencao Hospitalar e Ambulatorial Objetivo: ATENCAO HOSPITALAR E AMBULATORIAL MacroObjetivo: Todos Público Alvo: Pessoas Órgão Responsável: Fundo Municipal de Saude Órgãos Fundo Municipal de Saude Indicadores	6	875.690,00	6	963.258,00	6	1.059.585,00	6	1.165.544,00	24	4.064.077,00
Ação: 1036 Adquirir Veículo/Ambulancia e Equip. p/ Unidades de Saúde Unid.Orçamentária: Fundo Municipal de Saude Finalidade: Produto: Pendente Unid.Medida: Unidade Local. das Metas:	1	481.504,00	1	529.654,00	1	582.620,00	1	640.882,00	4	2.234.660,00
Fonte de Recursos										
15001002 Recursos não Vinculados de Impostos - Saúde		241.544,00		265.698,00		292.268,00		321.495,00		1.121.005,00
16010000 Transferências Fundo a Fundo de Recursos do SUS provenientes do Governo Federal - Bloco de Estruturação da Rede de Serviços Públicos de Saúde		184.960,00		203.456,00		223.802,00		246.182,00		858.400,00
16360000 Transferências de Convênios e Instrumentos Congêneres vinculados à Saúde		55.000,00		60.500,00		66.550,00		73.205,00		255.255,00
Ação: 1037 Construir/Ampliar/Reformar e Equipar Unidades de Saúde Unid.Orçamentária: Fundo Municipal de Saude Finalidade: Produto: Pendente Unid.Medida: Unidade Local. das Metas:	1	394.186,00	1	433.604,00	1	476.965,00	1	524.662,00	4	1.829.417,00
Fonte de Recursos										
15001002 Recursos não Vinculados de Impostos - Saúde		66.744,00		73.418,00		80.760,00		88.837,00		309.759,00
16010000 Transferências Fundo a Fundo de Recursos do SUS provenientes do Governo Federal - Bloco de Estruturação da Rede de Serviços Públicos de Saúde		294.442,00		323.886,00		356.275,00		391.902,00		1.366.505,00
16360000 Transferências de Convênios e Instrumentos Congêneres vinculados à Saúde		33.000,00		36.300,00		39.930,00		43.923,00		153.153,00

**Prefeitura Municipal de Dona Inês**

Secretaria de Finanças

Departamento de Contabilidade - PPA-Plano Plurianual - 2022 à 2025 - R\$ 1,00

Anexo XII A - Despesas por Programas, Ações e Fonte de Recursos

Programas e Ações por Órgão	2022		2023		2024		2025		Total	
	Meta Física	Valor	Meta Física	Valor	Meta Física	Valor	Meta Física	Valor	Meta Física	Valor
Programa: 2015 Política de Assistência ao Idoso Objetivo: Política de Assistência ao Idoso MacroObjetivo: Todos Público Alvo: Pessoas Órgão Responsável: Secretaria de Assist.Social e Habitação Órgãos Secretaria de Assist.Social e Habitação Indicadores	1	27.500,00	1	30.250,00	1	33.275,00	1	36.603,00	4	127.628,00
Ação: 2040 Manut de Assistência a Terceira Idade Unid.Orçamentária: Secret.de Assistência Social e Habitação Finalidade: Produto: Pendente Unid.Medida: Unidade Local. das Metas:	1	27.500,00	1	30.250,00	1	33.275,00	1	36.603,00	4	127.628,00
Fonte de Recursos 15001000 Recursos Livres (Ordinário)		27.500,00		30.250,00		33.275,00		36.603,00		127.628,00



Prefeitura Municipal de Dona Inês

Secretaria de Finanças

Departamento de Contabilidade - PPA-Plano Plurianual - 2022 à 2025 - R\$ 1,00

Anexo XII A - Despesas por Programas, Ações e Fonte de Recursos

Programas e Ações por Órgão	2022		2023		2024		2025		Total	
	Meta Física	Valor	Meta Física	Valor	Meta Física	Valor	Meta Física	Valor	Meta Física	Valor
Programa: 2016 Política de Assistência a Crianças e Adolescentes Objetivo: Política de ASSISTENCIA A CRIANCAS E ADOLESCENTES MacroObjetivo: Todos Público Alvo: Pessoas Órgão Responsável: Secretaria de Assist.Social e Habitação Órgãos Secretaria de Assist.Social e Habitação Indicadores	1	33.000,00	1	36.300,00	1	39.930,00	1	43.923,00	4	153.153,00
Ação: 2041 Manter Atividades para Atender Crianças e Adolescentes Unid.Orçamentária: Secret.de Assistencia Social e Habitação Finalidade: Produto: Pendente Unid.Medida: Unidade Local. das Metas:	1	33.000,00	1	36.300,00	1	39.930,00	1	43.923,00	4	153.153,00
Fonte de Recursos 15001000 Recursos Livres (Ordinário)		33.000,00		36.300,00		39.930,00		43.923,00		153.153,00

**Prefeitura Municipal de Dona Inês**

Secretaria de Finanças

Departamento de Contabilidade - PPA-Plano Plurianual - 2022 à 2025 - R\$ 1,00

Anexo XII A - Despesas por Programas, Ações e Fonte de Recursos

Programas e Ações por Órgão	2022		2023		2024		2025		Total	
	Meta Física	Valor	Meta Física	Valor	Meta Física	Valor	Meta Física	Valor	Meta Física	Valor
Programa: 2017 Serv. de Convivencia e Fortalecimento de Vinculos Objetivo: ERRADICACAO DO TRABALHO INFANTIL MacroObjetivo: Todos Público Alvo: Pessoas Órgão Responsável: Fundo Municipal de Assistencia Social Órgãos Fundo Municipal de Assistencia Social Indicadores	2	283.056,00	2	311.362,00	2	342.499,00	2	376.749,00	8	1.313.666,00
Ação: 2042 Manter Prog. Serv. Conviv e Fortalecimentos de Vinculos/PAIF/CRAS Unid.Orçamentária: Fundo Municipal de Assistencia Social Finalidade: Produto: Pendente Unid.Medida: Unidade Local. das Metas:	1	283.056,00	1	311.362,00	1	342.499,00	1	376.749,00	4	1.313.666,00
Fonte de Recursos										
16600000 Transferência de Recursos do Fundo Nacional de Assistência Social - FNAS		131.559,00		144.715,00		159.188,00		175.105,00		610.567,00
17010000 Outras Transferências de Convênios ou Instrumentos Congêneres dos Estados		151.497,00		166.647,00		183.311,00		201.644,00		703.099,00

**Prefeitura Municipal de Dona Inês**

Secretaria de Finanças

Departamento de Contabilidade - PPA-Plano Plurianual - 2022 à 2025 - R\$ 1,00

Anexo XII A - Despesas por Programas, Ações e Fonte de Recursos

Programas e Ações por Órgão	2022		2023		2024		2025		Total	
	Meta Física	Valor	Meta Física	Valor	Meta Física	Valor	Meta Física	Valor	Meta Física	Valor
Programa: 2018 Assistência a Comunidades Objetivo: ASSISTENCIA A COMUNIDADES MacroObjetivo: Todos Público Alvo: Pessoas Órgão Responsável: Fundo Municipal de Assistência Social Órgãos Fundo Municipal de Assistência Social Indicadores	3	877.002,00	3	964.703,00	3	1.061.174,00	3	1.167.290,00	12	4.070.169,00
Ação: 1039 Equipar e adquirir Veículo para o Setor de Assistência Social Unid.Orçamentária: Fundo Municipal de Assistência Social Finalidade: Produto: Pendente Unid.Medida: Unidade Local. das Metas:	1	70.000,00	1	77.000,00	1	84.700,00	1	93.170,00	4	324.870,00
Fonte de Recursos 15001000 Recursos Livres (Ordinário)		70.000,00		77.000,00		84.700,00		93.170,00		324.870,00
Ação: 1040 Const/Amp/Recup Prédio p Assist Social Unid.Orçamentária: Fundo Municipal de Assistência Social Finalidade: Produto: Pendente Unid.Medida: Unidade Local. das Metas:	1	40.487,00	1	44.536,00	1	48.989,00	1	53.888,00	4	187.900,00
Fonte de Recursos 15001000 Recursos Livres (Ordinário)		40.487,00		44.536,00		48.989,00		53.888,00		187.900,00
Ação: 2050 Manter Atividades de Assistência a Comunidade Unid.Orçamentária: Fundo Municipal de Assistência Social Finalidade: Produto: Pendente Unid.Medida: Unidade Local. das Metas:	1	766.515,00	1	843.167,00	1	927.485,00	1	1.020.232,00	4	3.557.399,00
Fonte de Recursos 15001000 Recursos Livres (Ordinário)		766.515,00		843.167,00		927.485,00		1.020.232,00		3.557.399,00



Prefeitura Municipal de Dona Inês

Secretaria de Finanças

Departamento de Contabilidade - PPA-Plano Plurianual - 2022 à 2025 - R\$ 1,00

Anexo XII A - Despesas por Programas, Ações e Fonte de Recursos

Programas e Ações por Órgão	2022		2023		2024		2025		Total	
	Meta Física	Valor	Meta Física	Valor	Meta Física	Valor	Meta Física	Valor	Meta Física	Valor
Programa: 2021 Serviços Urbanos de Saneamento Básico Objetivo: SERVICOS URBANOS DE SANEAMENTO BASICO MacroObjetivo: Todos Público Alvo: Pessoas Órgão Responsável: Sec. de Infra-Estrutura e Meio Ambiente Órgãos Sec. de Infra-Estrutura e Meio Ambiente Indicadores	1	165.000,00	1	181.500,00	1	199.650,00	1	219.615,00	4	765.765,00
Ação: 1024 Construir/Restaurar Esgotos e Galerias Pluviais Unid.Orçamentária: Secret Infra Estrutura e Meio Ambiente Finalidade: Produto: Pendente Unid.Medida: Unidade Local. das Metas:	1	165.000,00	1	181.500,00	1	199.650,00	1	219.615,00	4	765.765,00
Fonte de Recursos 15001000 Recursos Livres (Ordinário)		165.000,00		181.500,00		199.650,00		219.615,00		765.765,00

**Prefeitura Municipal de Dona Inês**

Secretaria de Finanças

Departamento de Contabilidade - PPA-Plano Plurianual - 2022 à 2025 - R\$ 1,00

Anexo XII A - Despesas por Programas, Ações e Fonte de Recursos

Programas e Ações por Órgão	2022		2023		2024		2025		Total	
	Meta Física	Valor	Meta Física	Valor	Meta Física	Valor	Meta Física	Valor	Meta Física	Valor
Programa: 2022 Iluminacao Publica Objetivo: ILUMINACAO PUBLICA MacroObjetivo: Todos Público Alvo: Pessoas Órgão Responsável: Sec. de Infra-Estrutura e Meio Ambiente Órgãos Sec. de Infra-Estrutura e Meio Ambiente Indicadores	2	210.858,00	2	231.944,00	2	255.137,00	2	280.652,00	8	978.591,00
Ação: 1031 Melhoramento/Recuperação de Iluminação Pública Unid.Orçamentária: Secret Infra Estrutura e Meio Ambiente Finalidade: Produto: Pendente Unid.Medida: Unidade Local. das Metas:	1	44.000,00	1	48.400,00	1	53.240,00	1	58.564,00	4	204.204,00
Fonte de Recursos 15001000 Recursos Livres (Ordinário)		44.000,00		48.400,00		53.240,00		58.564,00		204.204,00
Ação: 2030 Manter Atividades de Iluminação Pública no Município Unid.Orçamentária: Secret Infra Estrutura e Meio Ambiente Finalidade: Produto: Pendente Unid.Medida: Unidade Local. das Metas:	1	166.858,00	1	183.544,00	1	201.897,00	1	222.088,00	4	774.387,00
Fonte de Recursos 17510000 Recursos da Contribuição para o Custeio do Serviço de Iluminação Pública - COSIP		166.858,00		183.544,00		201.897,00		222.088,00		774.387,00



Prefeitura Municipal de Dona Inês

Secretaria de Finanças

Departamento de Contabilidade - PPA-Plano Plurianual - 2022 à 2025 - R\$ 1,00

Anexo XII A - Despesas por Programas, Ações e Fonte de Recursos

Programas e Ações por Órgão	2022		2023		2024		2025		Total	
	Meta Física	Valor	Meta Física	Valor	Meta Física	Valor	Meta Física	Valor	Meta Física	Valor
Programa: 2023 Estradas Vicinais Objetivo: ESTRADAS VICINAIS MacroObjetivo: Todos Público Alvo: Pessoas Órgão Responsável: Sec. de Infra-Estrutura e Meio Ambiente Órgãos Sec. de Infra-Estrutura e Meio Ambiente Indicadores	1	48.523,00	1	53.375,00	1	58.714,00	1	64.584,00	4	225.196,00
Ação: 2031 Manter Atividades do Setor de Estradas e rodagens Unid.Orçamentária: Secret Infra Estrutura e Meio Ambiente Finalidade: Produto: Pendente Unid.Medida: Unidade Local. das Metas:	1	48.523,00	1	53.375,00	1	58.714,00	1	64.584,00	4	225.196,00
Fonte de Recursos										
15001000 Recursos Livres (Ordinário)		48.523,00		53.375,00		58.714,00		64.584,00		225.196,00

**Prefeitura Municipal de Dona Inês**

Secretaria de Finanças

Departamento de Contabilidade - PPA-Plano Plurianual - 2022 à 2025 - R\$ 1,00

Anexo XII A - Despesas por Programas, Ações e Fonte de Recursos

Programas e Ações por Órgão	2022		2023		2024		2025		Total	
	Meta Física	Valor	Meta Física	Valor	Meta Física	Valor	Meta Física	Valor	Meta Física	Valor
Programa: 2024 Previdência Social a Segurados Objetivo: PREVIDENCIA SOCIAL A SEGURADOS MacroObjetivo: Todos Público Alvo: Pessoas Órgão Responsável: Impresp Órgãos Impresp Indicadores	1	94.668,00	1	104.135,00	1	114.548,00	1	126.003,00	4	439.354,00
Ação: 2033 Manter Atividades Sociais dos Segurados Unid.Orçamentária: Impresp Finalidade: Produto: Pendente Unid.Medida: Unidade Local. das Metas:	1	94.668,00	1	104.135,00	1	114.548,00	1	126.003,00	4	439.354,00
Fonte de Recursos 18000000 Recursos Vinculados ao RPPS - Fundo em Capitalização (Plano Previdenciário)		94.668,00		104.135,00		114.548,00		126.003,00		439.354,00



Prefeitura Municipal de Dona Inês

Secretaria de Finanças

Departamento de Contabilidade - PPA-Plano Plurianual - 2022 à 2025 - R\$ 1,00

Anexo XII A - Despesas por Programas, Ações e Fonte de Recursos

Programas e Ações por Órgão	2022		2023		2024		2025		Total	
	Meta Física	Valor	Meta Física	Valor	Meta Física	Valor	Meta Física	Valor	Meta Física	Valor
Programa: 2025 Previdência Social a Inativos e Pensionistas Objetivo: PREVIDENCIA SOCIAL A INATIVOS E PENSIONISTAS MacroObjetivo: Todos Público Alvo: Pessoas Órgão Responsável: Impresp Órgãos Impresp	1	3.054.980,00	1	3.360.478,00	1	3.696.526,00	1	4.066.178,00	4	14.178.162,00
Indicadores										
Ação: 2034 Manter Atividades dos Inativos e Pensionistas Unid.Orçamentária: Impresp Finalidade: Produto: Pendente Unid.Medida: Unidade Local. das Metas:	1	3.054.980,00	1	3.360.478,00	1	3.696.526,00	1	4.066.178,00	4	14.178.162,00
Fonte de Recursos										
18000000 Recursos Vinculados ao RPPS - Fundo em Capitalização (Plano Previdenciário)		3.054.980,00		3.360.478,00		3.696.526,00		4.066.178,00		14.178.162,00

**Prefeitura Municipal de Dona Inês**

Secretaria de Finanças

Departamento de Contabilidade - PPA-Plano Plurianual - 2022 à 2025 - R\$ 1,00

Anexo XII A - Despesas por Programas, Ações e Fonte de Recursos

Programas e Ações por Órgão	2022		2023		2024		2025		Total	
	Meta Física	Valor	Meta Física	Valor	Meta Física	Valor	Meta Física	Valor	Meta Física	Valor
Programa: 2029 Programa de Políticas para Mulheres Objetivo: Programa de Políticas para Mulheres MacroObjetivo: Todos Público Alvo: Pessoas Órgão Responsável: Secretaria de Assist.Social e Habitação Órgãos Secretaria de Assist.Social e Habitação Indicadores	1	21.999,00	1	24.198,00	1	26.620,00	1	29.280,00	4	102.097,00
Ação: 2053 Manutenção de Programa de Políticas para Mulheres Unid.Orçamentária: Secret.de Assistencia Social e Habitação Finalidade: Manutenção do Programa de Políticas para Mulheres Produto: Pendente Unid.Medida: Unidade Local. das Metas:	1	21.999,00	1	24.198,00	1	26.620,00	1	29.280,00	4	102.097,00
Fonte de Recursos 15001000 Recursos Livres (Ordinário)		21.999,00		24.198,00		26.620,00		29.280,00		102.097,00

**Prefeitura Municipal de Dona Inês**

Secretaria de Finanças

Departamento de Contabilidade - PPA-Plano Plurianual - 2022 à 2025 - R\$ 1,00

Anexo XII A - Despesas por Programas, Ações e Fonte de Recursos

Programas e Ações por Órgão	2022		2023		2024		2025		Total	
	Meta Física	Valor	Meta Física	Valor	Meta Física	Valor	Meta Física	Valor	Meta Física	Valor
Programa: 7799 Reserva Orcamentaria do RPPS Objetivo: RESERVA ORCAMENTARIA DO RPPS MacroObjetivo: Todos Público Alvo: Pessoas Órgão Responsável: Impresp Órgãos Impresp	1	16.865,00	1	18.551,00	1	20.407,00	1	22.447,00	4	78.270,00
Indicadores										
Ação: 7001 Reserva Orcamentaria do RPPS Unid.Orçamentária: Impresp Finalidade: RESERVA ORCAMENTARIA DO RPPS Produto: Pendente Unid.Medida: Unidade Local. das Metas:	1	16.865,00	1	18.551,00	1	20.407,00	1	22.447,00	4	78.270,00
Fonte de Recursos 18000000 Recursos Vinculados ao RPPS - Fundo em Capitalização (Plano Previdenciário)		16.865,00		18.551,00		20.407,00		22.447,00		78.270,00

**Prefeitura Municipal de Dona Inês**


Secretaria de Finanças

Departamento de Contabilidade - PPA-Plano Plurianual - 2022 à 2025 - R\$ 1,00

Anexo XII A - Despesas por Programas, Ações e Fonte de Recursos

Programas e Ações por Órgão	2022		2023		2024		2025		Total	
	Meta Física	Valor	Meta Física	Valor	Meta Física	Valor	Meta Física	Valor	Meta Física	Valor
Programa: 9999 Reserva de Contingência Objetivo: RESERVA DE CONTINGÊNCIA MacroObjetivo: Todos Público Alvo: Pessoas Órgão Responsável: Reserva de Contingência Órgãos Reserva de Contingência Indicadores	1	428.494,00	1	471.343,00	1	518.477,00	1	570.325,00	4	1.988.639,00
Ação: 9001 Reserva de Contingência Unid.Orçamentária: Reserva de Contingência Finalidade: Produto: Pendente Unid.Medida: Unidade Local. das Metas:	1	428.494,00	1	471.343,00	1	518.477,00	1	570.325,00	4	1.988.639,00
Fonte de Recursos 15001000 Recursos Livres (Ordinário)		428.494,00		471.343,00		518.477,00		570.325,00		1.988.639,00
Total Geral	138	47.802.808,00	138	52.583.103,00	138	57.841.413,00	138	63.625.560,00	552	221.852.884,00


 NEUZOMAR DE SOUSA SILVA
 Contador CRC/PB 2667


 ANTONIO JUSTINO DE
 ARAUJO NETO
 Prefeito Constitucional



Prefeitura Municipal de Dona Inês

Secretaria de Finanças

Departamento de Contabilidade - PPA-Plano Plurianual - 2022 à 2025 - R\$ 1,00

Anexo XIII - Quadro de Detalhamento da Receita Prevista - Q.D.R.

157

Receitas		Valor (2022)	Valor (2023)	Valor (2024)	Valor (2025)	Total
1000.00.00.00 Receita Correntes		46.611.810,00	51.272.990,00	56.400.286,00	62.040.316,00	216.325.402,00
1100.00.00.00 Receita Tributária		1.630.954,00	1.794.049,00	1.973.455,00	2.170.800,00	7.569.258,00
1110.00.00.00 IMPOSTOS		1.630.954,00	1.794.049,00	1.973.455,00	2.170.800,00	7.569.258,00
1112.00.00.00 IMPOSTO SOBRE O PATRIMONIO E A RENDA		1.190.879,00	1.309.967,00	1.440.965,00	1.585.061,00	5.526.872,00
0001	1112.02.00.00 Imposto sobre a Propriedade Predial e Territorial Urbana - IPTU	153.954,00	169.350,00	186.285,00	204.913,00	714.502,00
	1112.04.00.00 Imposto sobre a Renda e Proventos de Qualquer Natureza	1.035.392,00	1.138.931,00	1.252.825,00	1.378.107,00	4.805.255,00
0004	1112.04.31.00 Imposto de Renda Retido nas Fontes s/ os Rendimentos do Trabalho - IRRF	1.035.392,00	1.138.931,00	1.252.825,00	1.378.107,00	4.805.255,00
0007	1112.08.00.00 Imposto s/Transmissão Inter Vivos de B.Imóveis e Direitos Reais s/Imóveis-ITBI	1.533,00	1.686,00	1.855,00	2.041,00	7.115,00
	1113.00.00.00 Impostos sobre a Produção e a Circulação	440.075,00	484.082,00	532.490,00	585.739,00	2.042.386,00
	1113.05.00.00 Imposto Sobre Serviços de Qualquer Natureza - ISS	440.075,00	484.082,00	532.490,00	585.739,00	2.042.386,00
0010	1113.05.01.00 Imposto sobre Serviços de Qualquer Natureza	440.075,00	484.082,00	532.490,00	585.739,00	2.042.386,00
1200.00.00.00 Receitas de Contribuicoes		1.698.426,00	1.868.269,00	2.055.095,00	2.260.605,00	7.882.395,00
1210.00.00.00 Contribuicoes Sociais		1.531.568,00	1.684.725,00	1.853.197,00	2.038.517,00	7.108.007,00
0084	1210.29.07.00 Contribuicao do Servidor Ativo Civil	1.531.568,00	1.684.725,00	1.853.197,00	2.038.517,00	7.108.007,00
0013	1230.00.00.00 Contribuição para o Custeio do Serviço de Iluminação Pública	166.858,00	183.544,00	201.898,00	222.088,00	774.388,00
1300.00.00.00 RECEITA PATRIMONIAL		184.734,00	203.208,00	223.528,00	245.880,00	857.350,00
1320.00.00.00 Receita de Valores Mobiliários		184.734,00	203.208,00	223.528,00	245.880,00	857.350,00
	1325.00.00.00 Remuneração de Depósitos Bancários	57.775,00	63.553,00	69.908,00	76.898,00	268.134,00
	1325.01.00.00 Remuneração de Depósitos de Recursos Vinculados	41.971,00	46.169,00	50.785,00	55.863,00	194.788,00
0014	1325.01.02.00 Receita de Remuneração de Depósitos Bancários de Recursos Vinculados – FUNDEB	20.080,00	22.088,00	24.297,00	26.726,00	93.191,00
0089	1325.01.03.00 Receita de Rem. de Depósitos Bancários de Recursos Vinculados–Fundo de Saude	10.346,00	11.381,00	12.519,00	13.771,00	48.017,00
0016	1325.01.99.00 Receita de Remuneração de Outros Depósitos Bancários de Recursos Vinculados	11.545,00	12.700,00	13.969,00	15.366,00	53.580,00
	1325.02.00.00 Remuneração de Depósitos de Recursos não vinculados	15.804,00	17.384,00	19.123,00	21.035,00	73.346,00
0090	1325.02.99.00 Remuneração de Outros Depósitos de Recursos não Vinculados	342,00	376,00	414,00	455,00	1.587,00
0017	1325.02.99.00 Remuneração de Outros Depósitos de Recursos não Vinculados	15.462,00	17.008,00	18.709,00	20.580,00	71.759,00
	1328.00.00.00 Remuner. dos Investimentos do Regime Próprio de Previdênc. Social	126.959,00	139.655,00	153.620,00	168.982,00	589.216,00
0085	1328.10.00.00 Remuner.dos Invest.do Regim.Próprio de Previd.do Serv.em Rend.Fix	126.959,00	139.655,00	153.620,00	168.982,00	589.216,00
1600.00.00.00 RECEITA DE SERVIÇOS		76.533,00	84.186,00	92.605,00	101.865,00	355.189,00
	1600.13.00.00 Serviços Administrativos	76.533,00	84.186,00	92.605,00	101.865,00	355.189,00
0018	Serviços de Incrição em Concursos Públicos					



Prefeitura Municipal de Dona Inês

Secretaria de Finanças

Departamento de Contabilidade - PPA-Plano Plurianual - 2022 à 2025 - R\$ 1,00

Anexo XIII - Quadro de Detalhamento da Receita Prevista - Q.D.R.

Receitas		Valor (2022)	Valor (2023)	Valor (2024)	Valor (2025)	Total
1600.13.01.00		76.533,00	84.186,00	92.605,00	101.865,00	355.189,00
1700.00.00.00	TRANSFERENCIAS CORRENTES	42.998.069,00	47.297.874,00	52.027.660,00	57.230.428,00	199.554.031,00
1710.00.00.00	Transferências Intragovernamentais	3.975.833,00	4.373.416,00	4.810.758,00	5.291.833,00	18.451.840,00
1718.03.00.00	Transferência de Recursos do Sistema Único de Saúde – SUS – Repasses Fundo a Fundo Bloco Custeio das Ações e Serviços Públicos de Saúde	1.139.042,00	1.252.946,00	1.378.241,00	1.516.065,00	5.286.294,00
30002 1718.03.91.00	Transferência de Recursos do SUS – Outros Programas Financiados por Transferências Fundo a Fundo - COVID	1.139.042,00	1.252.946,00	1.378.241,00	1.516.065,00	5.286.294,00
10019 1718.09.11.03	Transferências de Recursos de Complementação da União ao Fundeb - VAAF - Principal	1.336.791,00	1.470.470,00	1.617.517,00	1.779.268,00	6.204.046,00
0009 1719.56.01.01	Transferências de recursos de precatórios do FUNDEF	1.500.000,00	1.650.000,00	1.815.000,00	1.996.500,00	6.961.500,00
1720.00.00.00	Transferências Intergovernamentais	38.856.021,00	42.741.621,00	47.015.782,00	51.717.363,00	180.330.787,00
1721.00.00.00	Transferências da União	25.766.138,00	28.342.751,00	31.177.025,00	34.294.729,00	119.580.643,00
0019 1721.01.02.00	Cota-Parte do Fundo de Participação dos Municípios - FPM	16.220.895,00	17.842.985,00	19.627.283,00	21.590.011,00	75.281.174,00
0106 1721.01.03.00	Cota-Parte do Fundo de Participação do Municípios 1% Cota dezembro	1.063.123,00	1.169.435,00	1.286.379,00	1.415.017,00	4.933.954,00
10005 1721.01.04.00	Cota- Parte do Fundo de Participação do Municípios 1% Cota julho	1.040.699,00	1.144.768,00	1.259.245,00	1.385.170,00	4.829.882,00
0024 1721.01.05.00	Cota-Parte do Imposto Sobre a Propriedade Territorial Rural - ITR	500,00	550,00	605,00	666,00	2.321,00
0060 1721.01.13.00	Cota-Parte da Contrib. de Intervenção no Domínio Econômico	7.825,00	8.608,00	9.468,00	10.415,00	36.316,00
10017 1721.22.20.00	Cota-Parte da Compensação Financeira de Recursos Minerais - CFEM	500,00	550,00	605,00	666,00	2.321,00
0029 1721.22.70.00	Cota-Parte do Fundo Especial Petroleo - FEP	281.294,00	309.423,00	340.366,00	374.402,00	1.305.485,00
1721.33.00.00	Transferências de Recursos do Sistema Único de Saúde - SUS	5.536.113,00	6.089.724,00	6.698.696,00	7.368.566,00	25.693.099,00
0111 1721.33.11.10	Piso de Atenção Básica Fixo (PAB Fixo)	1.154.888,00	1.270.377,00	1.397.414,00	1.537.156,00	5.359.835,00
30003 1721.33.11.30	Piso de Atenção Básica Variável (PAB Variável)	1.280.754,00	1.408.829,00	1.549.712,00	1.704.684,00	5.943.979,00
0110 1721.33.11.31	Saúde da Família	1.575.881,00	1.733.469,00	1.906.816,00	2.097.498,00	7.313.664,00
0093 1721.33.11.32	Agentes Comunitários de Saúde	466.714,00	513.385,00	564.724,00	621.196,00	2.166.019,00
0094 1721.33.11.33	Saúde Bucal	57.400,00	63.140,00	69.454,00	76.399,00	266.393,00
0095 1721.33.11.38	Núcleo de Apoio à Saúde da Família - NASF	482.155,00	530.371,00	583.408,00	641.748,00	2.237.682,00
0097 1721.33.12.10	Limite Financeiro da MAC Ambulatorial e Hospitalar	266.248,00	292.873,00	322.160,00	354.376,00	1.235.657,00
0098 1721.33.13.10	Vigilância Epidemiológica e Ambiental em Saúde	119.256,00	131.182,00	144.300,00	158.730,00	553.468,00
0099 1721.33.13.20	Vigilância Sanitária	40.444,00	44.488,00	48.937,00	53.831,00	187.700,00
0100 1721.33.14.00	Assistência Farmacêutica	92.373,00	101.610,00	111.771,00	122.948,00	428.702,00
1721.34.00.00	Transferências de Recursos do Fundo Nacional de Assistência Social - FNAS	608.205,00	669.026,00	735.928,00	809.520,00	2.822.679,00
0030	Proteção Social Básica - SCFV - CRAS - BPC NA					



Prefeitura Municipal de Dona Inês

Secretaria de Finanças

Departamento de Contabilidade - PPA-Plano Plurianual - 2022 à 2025 - R\$ 1,00

Anexo XIII - Quadro de Detalhamento da Receita Prevista - Q.D.R.

Receitas		Valor (2022)	Valor (2023)	Valor (2024)	Valor (2025)	Total
1721.34.01.00	ESCOLA	72.870,00	80.157,00	88.173,00	96.990,00	338.190,00
0031 1721.34.03.00	Gestão do SUAS	265.306,00	291.837,00	321.020,00	353.122,00	1.231.285,00
0032 1721.34.04.00	Programa Nacional de Atendimento a Criaça - PNAC	167.947,00	184.742,00	203.216,00	223.537,00	779.442,00
0033 1721.34.99.00	Outras Transferências do FNAS	102.082,00	112.290,00	123.519,00	135.871,00	473.762,00
1721.35.00.00	Transferências de Recursos do Fundo Nacional do Desenvolvimento da Educação-FNDE	1.000.639,00	1.100.703,00	1.210.773,00	1.331.851,00	4.643.966,00
0034 1721.35.01.00	Transferências do Salário-Educação	198.079,00	217.887,00	239.676,00	263.643,00	919.285,00
0035 1721.35.02.00	Programa Dinheiro Direto nas Escolas - PDDE	28.114,00	30.925,00	34.018,00	37.420,00	130.477,00
0036 1721.35.03.00	Programa Nacional de Alimentação Escolar - PNAE	230.688,00	253.757,00	279.132,00	307.046,00	1.070.623,00
0037 1721.35.04.00	Programa Nacional de Apoio ao Transporte Escolar - PNAT	152.819,00	168.101,00	184.911,00	203.402,00	709.233,00
0039 1721.35.99.00	Outras Transferências Dir.do Fundo Nacional do Desenvolvimento da Educação-FNDE	390.939,00	430.033,00	473.036,00	520.340,00	1.814.348,00
0040 1721.36.00.00	Transferência Financeira do ICMS - Desoneração - Lc. N° 87/96	6.345,00	6.979,00	7.677,00	8.445,00	29.446,00
1722.00.00.00	Transferências dos Estados	2.661.623,00	2.927.784,00	3.220.563,00	3.542.620,00	12.352.590,00
0045 1722.01.01.00	Cota parte do ICMS	2.415.995,00	2.657.594,00	2.923.354,00	3.215.689,00	11.212.632,00
0050 1722.01.02.00	Cota Parte do IPVA	167.983,00	184.781,00	203.259,00	223.585,00	779.608,00
0055 1722.01.04.00	Cota-Parte do IPI sobre Exportação	1.475,00	1.622,00	1.784,00	1.963,00	6.844,00
0061 1722.01.99.00	Outras Participações na Receita dos Estados para Educação	30.250,00	33.275,00	36.603,00	40.263,00	140.391,00
0003 1722.01.99.01	Programa a Caminho da Escola	45.920,00	50.512,00	55.563,00	61.120,00	213.115,00
1724.00.00.00	Cota Parte do FUNDEB	10.428.260,00	11.471.086,00	12.618.194,00	13.880.014,00	48.397.554,00
0063 1724.01.00.00	Transferências de Recursos do FUNDEB	10.218.340,00	11.240.174,00	12.364.191,00	13.600.611,00	47.423.316,00
0065 1724.02.00.00	Transf. de Recursos de Complementação do FUNDEB - VAAT	209.920,00	230.912,00	254.003,00	279.403,00	974.238,00
1760.00.00.00	Transferências de Convênios	166.215,00	182.837,00	201.120,00	221.232,00	771.404,00
1762.99.00.00	Outras Transf. de Convenios dos Estados	166.215,00	182.837,00	201.120,00	221.232,00	771.404,00
10001 1762.99.03.00	Transf.de Convênios Estad Destinada a Programa Assistência Social	166.215,00	182.837,00	201.120,00	221.232,00	771.404,00
1900.00.00.00	OUTRAS RECEITAS CORRENTES	23.094,00	25.404,00	27.943,00	30.738,00	107.179,00
1920.00.00.00	Idenizações e Restituições	23.094,00	25.404,00	27.943,00	30.738,00	107.179,00
1922.00.00.00	Restituições	23.094,00	25.404,00	27.943,00	30.738,00	107.179,00
1922.10.00.00	Compens.Financ.Entre o Regim.Geral e Regim.Própr.de Prev.Servidor	15.307,00	16.838,00	18.521,00	20.374,00	71.040,00
0086 1922.10.01.00	Comp.Financeiras Entre o Regime Geral e o RPPS - Principal	15.307,00	16.838,00	18.521,00	20.374,00	71.040,00
0067 1922.99.00.00	Outras Restituições	7.787,00	8.566,00	9.422,00	10.364,00	36.139,00
2000.00.00.00	Receitas de Capital	3.266.961,00	3.593.658,00	3.953.022,00	4.348.324,00	15.161.965,00
2400.00.00.00	Transferências de Capital	3.266.961,00	3.593.658,00	3.953.022,00	4.348.324,00	15.161.965,00

Transferências Intergovernamentais

**Prefeitura Municipal de Dona Inês**

Secretaria de Finanças

Departamento de Contabilidade - PPA-Plano Plurianual - 2022 à 2025 - R\$ 1,00

Anexo XIII - Quadro de Detalhamento da Receita Prevista - Q.D.R.

Receitas		Valor (2022)	Valor (2023)	Valor (2024)	Valor (2025)	Total
2420.00.00.00		615.259,00	676.785,00	744.463,00	818.910,00	2.855.417,00
	2421.00.00.00 Transferências da União	615.259,00	676.785,00	744.463,00	818.910,00	2.855.417,00
0108	2421.01.00.00 Transferências de Recursos do Sistema Único de Saúde-SUS	479.402,00	527.342,00	580.076,00	638.084,00	2.224.904,00
10008	2421.02.00.00 Transferências de Recursos Destinados a Programas de Educação	135.857,00	149.443,00	164.387,00	180.826,00	630.513,00
0103	2471.01.00.00 Transferências de Convênio da União para o Sistema Único de Saúde - SUS	208.373,00	229.210,00	252.131,00	277.344,00	967.058,00
0068	2471.02.00.00 Transferências Convênio da União Destinadas a Prog. de Educação	1.270.596,00	1.397.656,00	1.537.421,00	1.691.163,00	5.896.836,00
0069	2471.99.00.00 Outras Transferências Convênios União	932.487,00	1.025.736,00	1.128.309,00	1.241.140,00	4.327.672,00
0071	2472.99.00.00 Outras Transferências Convênios dos Estados	240.246,00	264.271,00	290.698,00	319.767,00	1.114.982,00
7000.00.00.00 Receitas Intra-Orçamentárias Correntes		1.696.496,00	1.866.146,00	2.052.761,00	2.258.037,00	7.873.440,00
7200.00.00.00 Receitas de Contribuicoes		1.696.496,00	1.866.146,00	2.052.761,00	2.258.037,00	7.873.440,00
7210.00.00.00 Contribuicoes Sociais		1.696.496,00	1.866.146,00	2.052.761,00	2.258.037,00	7.873.440,00
	7210.29.00.00 Contribuições Previdenciárias do Regime Próprio	1.696.496,00	1.866.146,00	2.052.761,00	2.258.037,00	7.873.440,00
0087	7210.29.01.00 Contribuição Patronal de Servidor Ativo Civil p/ o Regime Próprio	1.694.017,00	1.863.419,00	2.049.761,00	2.254.737,00	7.861.934,00
0088	7210.29.15.00 Contribuição Previdenciária em Regime de Parcel. de Débitos-RPPS	2.479,00	2.727,00	3.000,00	3.300,00	11.506,00
9000.00.00.00 Deduções da receita		3.772.458,00	4.149.704,00	4.564.673,00	5.021.141,00	17.507.976,00
9300.00.00.00 Receita Patrimonial		10.000,00	11.000,00	12.100,00	13.310,00	46.410,00
9320.00.00.00 Valores Mobiliários		10.000,00	11.000,00	12.100,00	13.310,00	46.410,00
40001	9328.20.00.00 Retificadora de Remuneração de Investimento Regime Próprio	10.000,00	11.000,00	12.100,00	13.310,00	46.410,00
9500.00.00.00 Deduções - FUNDEB		3.762.458,00	4.138.704,00	4.552.573,00	5.007.831,00	17.461.566,00
9510.00.00.00 Dedução de Receitas Correntes - FUNDEB		3.762.458,00	4.138.704,00	4.552.573,00	5.007.831,00	17.461.566,00
	9517.00.00.00 Dedução de Receita de Transferências Correntes	3.762.458,00	4.138.704,00	4.552.573,00	5.007.831,00	17.461.566,00
	9517.21.00.00 Dedução de Receita de Transferências da União - FUNDEB	3.245.566,00	3.570.123,00	3.927.134,00	4.319.848,00	15.062.671,00
0072	9517.21.01.02 Dedução de Receita do FPM - FUNDEB e Redutor Financeiro	3.244.197,00	3.568.617,00	3.925.478,00	4.318.026,00	15.056.318,00
0074	9517.21.01.05 Dedução de Receita para a Formação do FUNDEB-ITR	100,00	110,00	121,00	133,00	464,00
0076	9517.21.36.00 Dedução de Receita p/ a Formação do FUNDEB-ICMS Deson.-Lei 87/96	1.269,00	1.396,00	1.535,00	1.689,00	5.889,00
	9517.22.00.00 Dedução de Transferências dos Estados	516.892,00	568.581,00	625.439,00	687.983,00	2.398.895,00
0078	9517.22.01.01 Dedução de Receita para a Formação do FUNDEB - ICMS	483.000,00	531.300,00	584.430,00	642.873,00	2.241.603,00
0080	9517.22.01.02 Dedução de Receita para Formação do FUNDEB - IPVA	33.597,00	36.956,00	40.652,00	44.717,00	155.922,00
0082	9517.22.01.04 Dedução de Receita para a Formação do FUNDEB - IPI - Exportação	295,00	325,00	357,00	393,00	1.370,00



Prefeitura Municipal de Dona Inês

Secretaria de Finanças

Departamento de Contabilidade - PPA-Plano Plurianual - 2022 à 2025 - R\$ 1,00

Anexo XIII - Quadro de Detalhamento da Receita Prevista - Q.D.R.

Receitas	Valor (2022)	Valor (2023)	Valor (2024)	Valor (2025)	Total
Total Geral:	47.802.809,00	52.583.090,00	57.841.396,00	63.625.536,00	221.852.831,00


NEUZOMAR DE SOUSA SILVA
Contador CRC/PB 2667


ANTONIO JUSTINO DE
ARAUJO NETO
Prefeito Constitucional



Aos vinte e oito dias do mês de agosto do ano dois mil e vinte e um, no Ginásio Poliesportivo Prefeito José Eugênio Cabral de Melo - Dona Inês/PB, a partir das 15:00h., realizou-se plenária com populares e Representantes das Comunidades Rurais, Cooperativas, Sindicatos e Organizações Organizadas do Município de Dona Inês/PB, durante apresentação de “Live”, via Facebook, para discussão e priorização de metas e ações para elaboração do Plano Pluri Anual – PPA 2022-2025. Os trabalhos foram abertos e conduzidos pelo Chefe do Gabinete do Prefeito, o Senhor Clodoval Justino de Araújo Júnior. Após a composição da Mesa, na qual estavam presentes: Prefeito: Antônio Justino de Araújo Neto; Vice-Prefeito: Demétrio Ferreira da Silva; Secretário Adjunto de Educação e Cultura: Joseilson Moreira de Araújo, Secretária de Administração e Finanças: Fabiana Natália da Costa Araújo Gomes, Secretária de Infraestrutura e Meio Ambiente: Manoel Epitácio de Oliveira, Secretária de Saúde: Sálvia Ulisses Santos, Secretária de Assistência Social e Habitação: Sofia Ulisses Santos, Vereador: José Edmilson Alves e a Vereadora Rosilene Ferreira de Lima, o cerimonialista deu boas-vindas aos presentes e agradeceu a presença de todos. Prosseguindo, o cerimonialista facultou a palavra aos membros da mesa, os quais não quiseram fazer uso da mesma, e em seguida passou a palavra ao Vice Prefeito Demétrio Ferreira, que saudou os presentes e falou sobre a importância da plenária, aonde discutiríamos definitivamente as principais metas e objetivos orçamentários para os próximos quatro anos, enfatizou a importância do evento de caráter democrático e que infelizmente não havia como serem feitas mais plenárias daquele tipo em diversos lugares do município, em vista do atual cenário pandêmico, em seguida, o cerimonialista agradeceu as palavras do Senhor Vice Prefeito Demétrio Ferreira e passou a palavra ao Prefeito Antônio Justino, que ao iniciar sua fala, perguntou aos demais componentes da mesa se algum deles gostaria de também fazer uso da palavra, como ninguém se pronunciou, o Senhor Prefeito continuou falando do caráter momento, aonde estava entregando a obra do Ginásio à população, ratificando que não se tratava de uma inauguração, mas apenas um gesto simbólico de entrega da obra, afirmando que a obra era do povo e à partir do dia seguinte já estaria à disposição da população, continuando, saudou o Senhor Padre Gaspar Rafael e o Senhor Pastor José Carlos, presentes na plenária, que abençoaram a entrega da obra, em seguida, falou da plenária, momento de ouvirmos as sugestões e opiniões dos presentes, encerrando sua fala e abrindo espaço para sugestões da plateia. Neste momento, o cerimonialista abriu à fala para a participação popular, com intuito de ouvir as sugestões dos populares presentes. O primeiro a fazer uso da palavra foi o Senhor Fernando Lúcio, que falou sobre suas origens no campo e reivindicou a construção de barragens e açudes comunitários para abastecer a população rural, em seguida, fez uso da palavra o Senhor Ailton Alves de Lima, Presidente da Cooperativa dos Produtores da Agricultura Familiar do Brejo e Curimataú Paraibano – COOPERAFBC, que seguiu falando sobre as questões de interesse do homem do campo, reivindicando incentivos à agricultura e a oferta de serviços úteis ao homem do



campo, como o de silagem, pois no momento, enfrentamos dois grandes problemas: a questão hídrica e a de alimentação para os animais, em seguida, o Senhor Eliseu Nascimento pediu a palavra e salientou a importância do turismo, reivindicando um portal de entrada para a cidade, continuando, a Senhora Ana Paula pediu a palavra e reivindicou a volta do atendimento médico quinzenal em sua Comunidade, Sítio Pimenta, e também sugeriu a construção de uma sala para que o médico possa fazer os atendimentos, solicitou uma reforma no ginásio da Comunidade e também pediu que a administração olhasse pelo campo de futebol da Comunidade, prosseguindo, o Senhor Wellington Maia, representante do Instituto Municipal de Previdência dos Servidores Públicos – IMPRESP, também pediu a palavra, ratificando a importância do investimento em programas de moradias populares, reivindicou que no PPA e nos próximos instrumentos orçamentários haja a inserção de dotações específicas para a construção de casas para a população, em seguida, a Senhora Maria José Barbosa, representante da Associação dos Produtores Rurais do Sítio Oiticica, que reivindicou a construção de casa populares para as famílias carentes, especialmente em nome de sua Comunidade, e também salientou a importância do investimento em recursos hídricos, prosseguindo, o Senhor Ivonaldo Rodrigues solicitou a palavra, através da qual solicitou a limpeza e manutenção de mananciais hídricos existentes em algumas comunidades do Município e também a perfuração de poços tubulares nas localidades com menores mananciais hídricos, em seguida, o Senhor Onias pediu a palavra e reivindicou a limpeza de seu açude e a escavação de um poço tubular, pois necessitava, prosseguindo, o Senhor Joaquim Rodrigues solicitou o uso da palavra e reivindicou cisternas para a população de zona urbana. Continuando, o cerimonialista ofereceu mais uma vez a palavra àqueles que dela quisessem fazer uso, não havendo mais nenhum pedido de fala, o cerimonialista passou novamente a palavra ao Senhor Prefeito Antônio Justino, que festejou a participação popular através de sugestões e opiniões, pois o dever do gestor é ouvir e dar voz à população, seguindo, mencionou as diversas sugestões apresentadas e garantiu que todas seriam consideradas para a elaboração dos instrumentos orçamentários legais, novamente abriu o espaço para a população participar, e não havendo mais nenhum pedido de participação, salientou que a Live continuaria disponível no facebook para que a população pudesse continuar dando sugestões, após isso, saudou os presentes e a equipe técnica que realizou os preparativos para a plenária, dando-se por satisfeito com o evento e seus frutos. Sem mais para o momento, o cerimonialista agradeceu a todos e deu por encerrada essa Audiência Pública em forma de Live, determinando a digitação desse Relatório que irá assinado por mim Gabriel Victor Rodrigues de Sousa, que secretariei os trabalhos e que terá a lista de frequência anexa como parte indissolúvel deste, para que surta seus efeitos legais.

Gabriel Victor Rodrigues
Secretário Executivo





LISTA DE PRESENÇA DA AUDIÊNCIA PÚBLICA DE ELABORAÇÃO DO PLANO PLURI ANUAL (PPA) DE DONA INÊS – PB, EM 28 DE AGOSTO 2021

1. José Humberto do A. G. T. Mo
2. Nivaldo Carlos da Anjo Filho
3. Gabriel Freitas Rodrigues de Sousa
4. Joseilson Moreira de Araújo
5. Juliana Natália da C. A. Gomes
6. José Manoel Costa Silva
7. Edson Souza de Viveiros
8. Izabela Racheles de Sousa
9. Maria José Bezerra
10. Izaías Silva dos Santos
11. Aurice Felix de Menezes
12. Jodice dos Anjos da Silva
13. Walisson Kennedy Gomes dos Santos
14. Elyzer Paulo Ferreira
15. Altamir dos Santos Mota
16. JOSEANE MARIA DA SILVA
17. Ananida Silva de Oliveira Santos
18. Maria Rique da Silva Araújo
19. JOSE ALBERTO da Silva
20. Raquel Oliveira Marcelino
21. Roberta Maria da Silva
22. Valquiria dos Santos da Silva
23. Marcos Roberto dos Santos
24. Cleber Justino de Araújo Pereira
25. Ina Paula Fagundes da Silva
26. Tânia Maria da Silva
27. Wilson Joazeir de Lima
28. André Michelle F. de Lima



Orçamento Democrático Municipal 2021

PLANEJAMENTO: LDO, LOA E PPA

29. Priscila Fúrio Sávio
30. Luís Carlos de Paula
31. José Edmilson Alves
32. Maria Bezerra Fátima da Silva
33. José Berto da Silva
34. José Clodovaldo Alves de Sousa
35. Francisco Mizo
36. Diego Oliveira da Trindade
37. Francisco Pereira da Trindade
38. Valdomiro Bezerra de Farias
39. Gilberto dos Santos
40. Marcelo Affonso Campos
41. Adriano da CS da Trindade
42. Antônio Antônio de Araújo
43. Gláucia Lourdes Silva de Oliveira
44. José Edsonaldo Silva de Oliveira
45. José Carlos Brito de Pin
46. Jose Pereira da Trindade de
47. José Manoel Pereira de Costa
48. José Humberto de A. Gomes
49. Manoel Afonso de Oliveira
50. Joséilson de Araújo Moreira
51. Paula Alves da Silva
52. Maria Quecia da Silva
53. RAFAEL RODRIGUES DA SILVA
54. José Carlos Pereira da Silva
55. José Gilson de Paula
56. Luís André Santos da Silva
57. Osvaldo José dos Santos
58. José Carlos de Lima Neto
59. Luís Carlos da Silva



Orçamento Democrático Municipal 2021

PLANEJAMENTO: LDO, LOA E PPA

60. Graubau Loto de Lorna
61. Edipe Lino de Sousa.
62. Vera Lucia Soares de Oliveira
63. Ja Wellington de A. Glair
64. Damião Ferreira de Rê
65. Jori Ailton dos Santos.
66. Geraldo Flor dos Santos
67. Edmilson Chirico da Rocha
68. Ana Maria de Araújo Silva
69. Francisco Conrado Ferreira
70. EDILSON RIBEIRO DE SILVA
71. ~~Ata da~~
72. ~~Ata da~~ WANE
73. Telma de Araújo Moreira.
74. Fabricio Apolinario da Silva.
75. Vinicius de Lima Filho.
76. João Manoel
77. Leonete da Silva Caetano
78. Leonete da Silva Caetano
79. Leonete da Silva Caetano
80. Carlos Roberto da Costa
81. Diego Daniel da Silva
82. Antônia Olímpio da Rocha.
83. Ademar Manoel da Silva
84. Henrique Caetano da Silva
85. Edyane Caetano dos Santos
86. Na Francisca P. de Sousa
87. Jádiane Pereira de Sousa.
88. Ivo Maria Pomarini Botê
89. Valdeane Salustiano de Albuquerque.
90. Flávio José Silva de Sousa.



AUDIÊNCIA PÚBLICA

Orçamento Democrático Municipal 2021

PLANEJAMENTO: LDO, LOA E PPA

- 91. Ana Beatriz Oliveira da Silva
- 92. ~~Isabelo Fernandes da Silva~~
- 93. Carlos Geraldo de O. Sousa
- 94. Francisco Marcos de Sá
- 95. Brenna Alves de Oliveira.
- 96. ~~Denilson Alexandre de Moraes~~
- 97. Jari Henrique de Lima Neto.
- 98. André Luis Lima Silva.
- 100. Kátia Pinheiro.

- 101. Marcelino Marcelino da Silva
- 102. Josimátios de Lima
- 103. José Jamilson Alves Tomaz.
- 104. Fernando Maximiano da Costa

- 105. ~~Moraes José de Silva~~
- 106. Rogério Rodrigues da Silva
- 107. ~~Henrique de Almeida~~
- 108. ~~Luiza Rodrigues da Silva.~~

109. Manuel Soares de Lima

110. ~~Isabela~~

111. Eládio da Silva Oliveira

112. Marcia Gregório da Silva

113. ~~Isabelo~~

114. Marcos A. S. Torres

115. ~~Isabelo~~

116. Antonio José da Silva

117. Waldemar Cesar Santos A. O. Santos

118. Antu Eugênio Moraes de Almeida

119. Aurélio Justino de Araújo Neto

DONA INÊS



AUDIÊNCIA PÚBLICA

Orçamento Democrático Municipal 2021
PLANEJAMENTO: LDO, LOA E PPA



Senhor Eliseu Nascimento



**AUDIÊNCIA
PÚBLICA**

Orçamento Democrático Municipal 2021
PLANEJAMENTO: LDO, LOA E PPA

=



Senhor Ailton Alves
Presidente da Cooperativa dos Produtores da Agricultura Familiar do
Brejo e Curimataú Paraibano - COOPERAFBC



**AUDIÊNCIA
PÚBLICA**

Orçamento Democrático Municipal 2021
PLANEJAMENTO: LDO, LOA E PPA



Componentes da Mesa e Cerimonialista



**AUDIÊNCIA
PÚBLICA**

Orçamento Democrático Municipal 2021
PLANEJAMENTO: LDO, LOA E PPA



Senhor Onias



**AUDIÊNCIA
PÚBLICA**

Orçamento Democrático Municipal 2021
PLANEJAMENTO: LDO, LOA E PPA



Senhor Ivonaldo Rodrigues



**AUDIÊNCIA
PÚBLICA**

Orçamento Democrático Municipal 2021
PLANEJAMENTO: LDO, LOA E PPA



Senhor Wellington Maia
Representante do Instituto Municipal de Previdência dos Servidores
Públicos - IMPRESP



AUDIÊNCIA PÚBLICA
Orçamento Democrático Municipal 2021
PLANEJAMENTO: LDO, LOA E PPA



Senhor Joaquim Rodrigues



**AUDIÊNCIA
PÚBLICA**

Orçamento Democrático Municipal 2021
PLANEJAMENTO: LDO, LOA E PPA



Senhora Maria José



**AUDIÊNCIA
PÚBLICA**

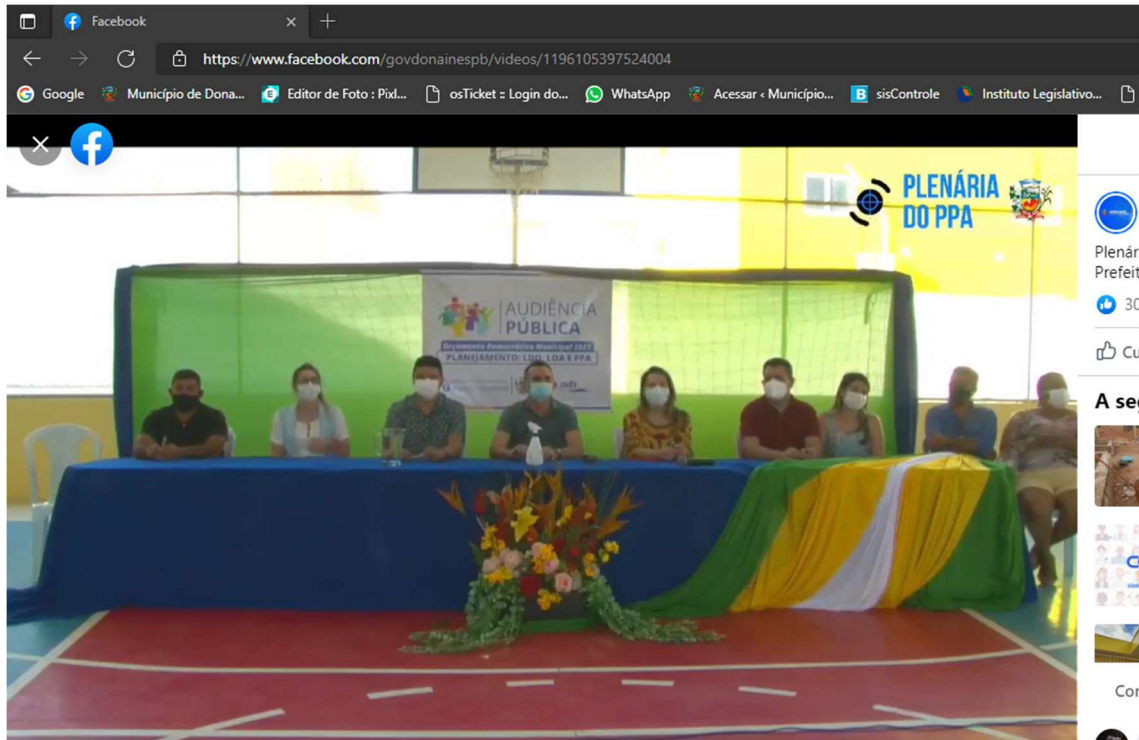
Orçamento Democrático Municipal 2021
PLANEJAMENTO: LDO, LOA E PPA





AUDIÊNCIA PÚBLICA

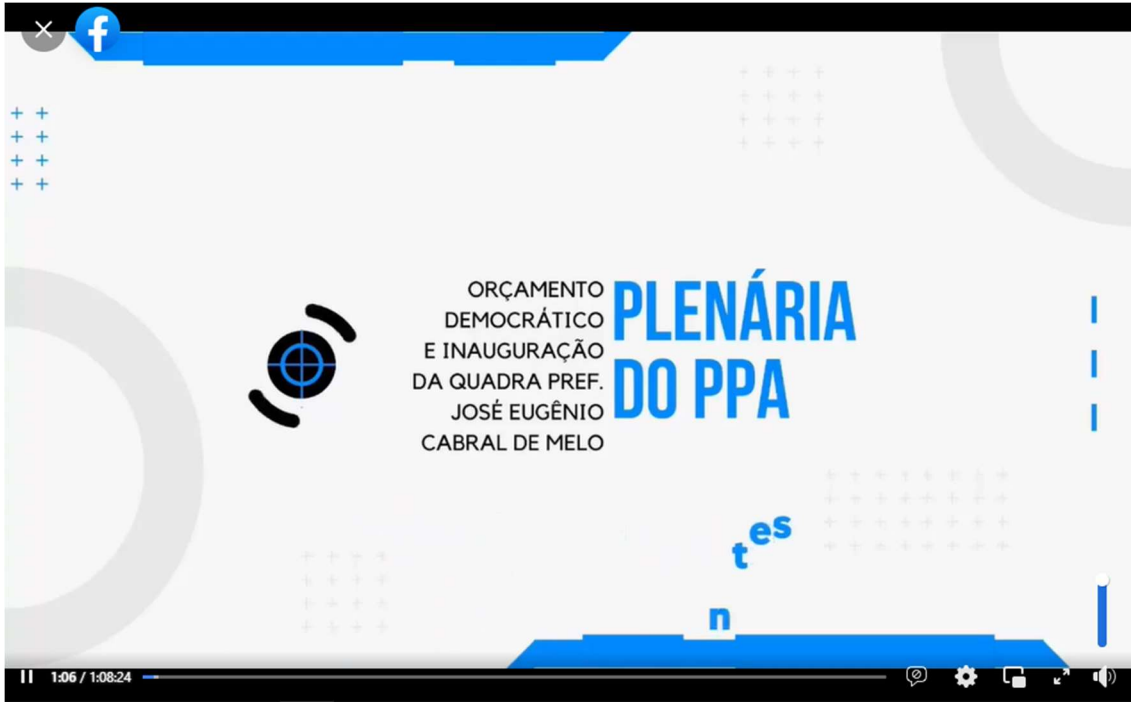
Orçamento Democrático Municipal 2021
PLANEJAMENTO: LDO, LOA E PPA





**AUDIÊNCIA
PÚBLICA**

Orçamento Democrático Municipal 2021
PLANEJAMENTO: LDO, LOA E PPA



ORÇAMENTO
DEMOCRÁTICO
E INAUGURAÇÃO
DA QUADRA PREF.
JOSÉ EUGÊNIO
CABRAL DE MELO

**PLENÁRIA
DO PPA**

1:06 / 1:08:24



AUDIÊNCIA PÚBLICA

Orçamento Democrático Municipal 2021
PLANEJAMENTO: LDO, LOA E PPA



Antônio Justino
Prefeito de Dona Inês

PLENÁRIA DO PPA

Orçamento Democrático Municipal 2021
PLANEJAMENTO: LDO, LOA E PPA

Orçamento Democrático Municipal 2021 - Planejamento: LDO, LOA e PPA | Orçamento Der



AUDIÊNCIA PÚBLICA

Orçamento Democrático Municipal 2021
PLANEJAMENTO: LDO, LOA E PPA



Demétrio Ferreira
Vice Prefeito de Dona Inês

2021 - Planejamento: LDO, LOA e PPA | Orçamento Democrático Municipal 2021 - Planejamento: LDO, LOA



AUDIÊNCIA PÚBLICA

Orçamento Democrático Municipal 2021
PLANEJAMENTO: LDO, LOA E PPA

19:47 📶 🌐 📶 📶 ...

📶 📶 📶 🔋 13



Antônio Justino



Superfã

Dé Caetano Caetano

Boa tarde para todos!

3 h Curtir Responder



Compartilhador

Silva Silva

Cada dia melhor Deus abençoe todos envolvido principalmente o nosso prefeito Antônio Justino Neto está fazendo um belíssimo trabalho na saúde no social no esporte só tenho agradecer **parabéns** prefeito

4 h Curtir Responder



Cida Fontes

Precisamos aqui no sitio brejinho barreiro é no sitio mata

3 h Curtir Responder



Superfã

Socorro Andrade

Parabéns pela administração. 🙌🙌🙌🙌🙌🙌
 🙌🙌🙌🙌🙌🙌 Antonio Justino

3 h Curtir Responder



Cida Fontes

Boa tarde estou na escuta 💙💙💙🍪🍪

3 h Curtir Responder



Jô Bonifácio



Comentar como Antônio Justino





AUDIÊNCIA PÚBLICA

Orçamento Democrático Municipal 2021
PLANEJAMENTO: LDO, LOA E PPA





AUDIÊNCIA PÚBLICA

Orçamento Democrático Municipal 2021
PLANEJAMENTO: LDO, LOA E PPA



Orçamento Democrático Municipal 2021 - Planejamento: LDO, LOA e PPA | Orçamento Democrático Municipal

Whalmhyr Sylva 53:51
 1

Maria Alves 54:17
 Aqui no sitio cozinha agente esta precisando. De uma cistena publica 1

Município de Dona Inês 54:41
 Boa tarde 😊
 Participe conosco!... [Ver mais](#)

Larissa Oliveira 54:45
 1

Maria Alves 54:49
 1

COMPARTILHAR Comente...  



AUDIÊNCIA PÚBLICA

Orçamento Democrático Municipal 2021
PLANEJAMENTO: LDO, LOA E PPA



PA | Orçamento Democrático Municipal 2021 - Planejamento: LDO, LOA e PPA | Orçamento Democrático M



1



Silva Silva 46:24

Na minha rua tá faltando
terminar o calçamento

1



Gilberto Dos Santos Sa... 48:34



1



Mayne Alves 48:57



1



Osório Santos 51:22

COMPARTILHAR

Comente...





**ESTADO DA PARAÍBA
MUNICÍPIO DE DONA INÊS
PODER EXECUTIVO**

**DIÁRIO OFICIAL MUNICIPAL ELETRÔNICO (e-DOM)
SUPLEMENTO**

**Criado pela Lei Municipal nº. 756 de 12 de dezembro de 2016
DOM nº 1.221, Ano 43, de 02.12.2021**

LEI MUNICIPAL Nº 895/2021, de 02 de dezembro de 2021.

**ESTIMA A RECEITA E FIXA A DESPESA DA
PREFEITURA MUNICIPAL DE DONA INÊS, PARA O
EXERCÍCIO ECONOMICO-FINANCEIRO DE 2022, E DÁ
OUTRAS PROVIDÊNCIAS.**

O PREFEITO DO MUNICÍPIO DE DONA INÊS, Estado da Paraíba, no uso das atribuições legais conferidas pela Lei Orgânica Municipal, faço saber que a Câmara Municipal aprovou e eu sanciono a seguinte Lei:

Art. 1º Fica aprovado o Orçamento Programa do Município de Dona Inês, para o exercício Econômico-Financeiro de 2022, discriminados nos anexos integrantes desta Lei, que estima a Receita em R\$ 47.802.808,20 (quarenta e sete milhões, oitocentos e dois mil, oitocentos e oito reais e vinte centavos) e fixa as Despesas em igual valor.

Art. 2º A RECEITA será realizada mediante arrecadação de Tributos, Contribuições, Transferências, Operações de Créditos, Convênios e Outras Fontes de Receitas Correntes e de Capital, na forma da Legislação em vigor e as especificações constantes em anexos, integrantes desta Lei, e de acordo com as seguintes discriminações:

1.	RECEITAS CORRENTES		
1.1	RECEITAS TRIBUTÁRIAS	R\$	1.630.954,42
1.2	RECEITAS DE CONTRIBUIÇÕES	R\$	1.698.426,00
1.3	RECEITAS PATRIMONIAIS	R\$	184.734,00
1.4	RECEITAS DE SERVIÇOS	R\$	76.533,00
1.5	TRANSFERÊNCIAS CORRENTES	R\$	42.998.067,28
1.6	OUTRAS RECEITAS CORRENTES	R\$	23.094,00
1.7	DEDUÇÃO DAS TRANSFERÊNCIAS CORRENTES	R\$	-3.772.457,50
	SUB – TOTAL	R\$	42.839.351,20



**ESTADO DA PARAÍBA
MUNICÍPIO DE DONA INÊS
PODER EXECUTIVO**

**DIÁRIO OFICIAL MUNICIPAL ELETRÔNICO (e-DOM)
SUPLEMENTO**

Criado pela Lei Municipal nº. 756 de 12 de dezembro de 2016
DOM nº 1.221, Ano 43, de 02.12.2021

2.	RECEITAS DE CAPITAL		
2.1	TRANSFERÊNCIAS DE CAPITAL	R\$	3.266.961,00
	SUB – TOTAL	R\$	3.266.961,00
3.	RECEITAS INTRA-ORÇAMENTÁRIA CORRENTES		
3.1	RECEITAS DE CONTRIBUIÇÕES	R\$	1.696.496,00
	SUB – TOTAL	R\$	1.696.496,00
	TOTAL GERAL	R\$	47.802.808,20
Art. 3º A DESPESA será realizada de modo a atender aos encargos do Município, com a manutenção dos Serviços Públicos, Transferências e Despesas de Capital, conforme desdobramento abaixo:			
1.	DESPESAS P/ CATEGORIAS ECONÔMICAS		
1.1	DESPESAS CORRENTES		
1.1.1	PESSOAL E ENCARGOS	R\$	27.086.479,06
1.1.2	OUTRAS DESPESAS CORRENTES	R\$	11.859.806,08
	SUB – TOTAL	R\$	38.946.285,14
1.2	DESPESAS DE CAPITAL		
1.2.1	INVESTIMENTOS	R\$	8.301.635,59
1.2.2	INVERSÕES FINANCEIRAS	R\$	87.514,00
1.2.3	AMORTIZAÇÃO DA DÍVIDA	R\$	22.015,00
	SUB – TOTAL	R\$	8.411.164,59



**ESTADO DA PARAÍBA
MUNICÍPIO DE DONA INÊS
PODER EXECUTIVO**

**DIÁRIO OFICIAL MUNICIPAL ELETRÔNICO (e-DOM)
SUPLEMENTO**

Criado pela Lei Municipal nº. 756 de 12 de dezembro de 2016
DOM nº 1.221, Ano 43, de 02.12.2021

1.3	RESERVA DE CONTINGÊNCIA		
1.3.1	RESERVA DE CONTINGÊNCIA	R\$	445.358,47
	SUB – TOTAL	R\$	445.358,47
	TOTAL GERAL	R\$	47.802.808,20

DESPESAS POR UNIDADE ORÇAMENTÁRIA

01.01	CÂMARA MUNICIPAL	R\$	1.365.353,00
02.02	GABINETE DO PREFEITO	R\$	189.609,00
02.03	SECRETARIA DE ADMIN E FINANÇAS	R\$	3.899.532,46
02.06	SECRETARIA DE EDUCAÇÃO E CULTURA	R\$	18.517.137,04
02.08	SECRETARIA DE SAUDE	R\$	16.408,00
02.09	SECRETARIA DE ASSIST SOCIAL E HABITAÇÃO	R\$	942.630,00
02.10	SECRETARIA DE INFRA-ESTRUT MEIO AMBIENTE	R\$	5.282.833,13
02.13	RESERVA DE CONTINGENCIA	R\$	428.493,51
02.14	IMPRESP	R\$	3.360.330,00
02.15	FUNDO MUNICIPAL DE SAUDE	R\$	11.641.324,06
02.16	FUNDO MUNICIPAL DE ASSISTENCIA SOCIAL	R\$	2.159.158,00
	TOTAL GERAL	R\$	47.802.808,20

Art. 4º Para execução do Orçamento de que trata esta Lei, fica o Poder Executivo autorizado a:

I - Abrir Crédito Suplementar até o limite de 50% (cinquenta por cento) do total das Despesas fixada nesta LEI, com as seguintes finalidades:

a) Atender insuficiência nas dotações orçamentárias, utilizando como Fonte de Recursos as disponibilidades caracterizadas no & 1º do art. 43 da Lei Federal no. 4.320 de 17 de abril de 1964, em atendimento ao art. 10 da Lei de Diretrizes Orçamentária.



Endereço Eletrônico:

<https://pmdonaines.pb.gov.br/dom-1221-ano-43-de-02-de-dezembro-de-2021-suplemento/>



ESTADO DA PARAÍBA
MUNICÍPIO DE DONA INÊS
PODER EXECUTIVO

DIÁRIO OFICIAL MUNICIPAL ELETRÔNICO (e-DOM)
SUPLEMENTO

Criado pela Lei Municipal nº. 756 de 12 de dezembro de 2016
DOM nº 1.221, Ano 43, de 02.12.2021

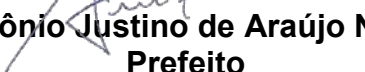
Parágrafo Único. O limite fixado no inciso I deste Artigo, poderá ser aumentado mediante proposta do Poder Executivo e aprovação do Poder Legislativo.

Art. 5º A liberação de recursos destinados a cada unidade dependerá de programação financeira de desembolso, estabelecida pelo Prefeito Municipal levando-se em conta o desempenho da receita.

Art. 6º A Presente Lei, terá vigência a partir de 01 de janeiro de 2022, vigorando seus efeitos durante o exercício referido.

Art. 7º Revogam-se as disposições em contrário.

Palácio Municipal Prefeito Mozart Bezerra, Dona Inês/PB, em 02 de dezembro de 2021.


Antônio Justino de Araújo Neto
Prefeito

LEI MUNICIPAL Nº 895/2021 – ANEXOS (Pg. Nº 189 à 547)



Cód. Receita	Descrição da Receita	Esfera	Total	Direta	Indireta	%
1.0.0.0.00.0.0.00	Receita Correntes					
		Total:	46.611.808,70	38.252.131,70	8.359.677,00	97,51
		Fiscal:	44.937.974,70	38.252.131,70	6.685.843,00	
		Seguridade:	1.673.834,00	0,00	1.673.834,00	
1.1.0.0.00.0.0.00	Receita Tributária					
		Total:	1.630.954,42	1.630.954,42	0,00	3,41
		Fiscal:	1.630.954,42	1.630.954,42	0,00	
		Seguridade:	0,00	0,00	0,00	
1.2.0.0.00.0.0.00	Receitas de Contribuicoes					
		Total:	1.698.426,00	166.858,00	1.531.568,00	3,55
		Fiscal:	166.858,00	166.858,00	0,00	
		Seguridade:	1.531.568,00	0,00	1.531.568,00	
1.3.0.0.00.0.0.00	RECEITA PATRIMONIAL					
		Total:	184.734,00	47.087,00	137.647,00	0,39
		Fiscal:	57.775,00	47.087,00	10.688,00	
		Seguridade:	126.959,00	0,00	126.959,00	
1.6.0.0.00.0.0.00	RECEITA DE SERVIÇOS					
		Total:	76.533,00	76.533,00	0,00	0,16
		Fiscal:	76.533,00	76.533,00	0,00	
		Seguridade:	0,00	0,00	0,00	
1.7.0.0.00.0.0.00	TRANSFERENCIAS CORRENTES					
		Total:	42.998.067,28	36.322.912,28	6.675.155,00	89,95
		Fiscal:	42.998.067,28	36.322.912,28	6.675.155,00	
		Seguridade:	0,00	0,00	0,00	
1.9.0.0.00.0.0.00	OUTRAS RECEITAS CORRENTES					
		Total:	23.094,00	7.787,00	15.307,00	0,05
		Fiscal:	7.787,00	7.787,00	0,00	
		Seguridade:	15.307,00	0,00	15.307,00	
2.0.0.0.00.0.0.00	Receitas de Capital					
		Total:	3.266.961,00	2.579.186,00	687.775,00	6,83
		Fiscal:	3.266.961,00	2.579.186,00	687.775,00	
		Seguridade:	0,00	0,00	0,00	
2.4.0.0.00.0.0.00	Transferências de Capital					
		Total:	3.266.961,00	2.579.186,00	687.775,00	6,83
		Fiscal:	3.266.961,00	2.579.186,00	687.775,00	
		Seguridade:	0,00	0,00	0,00	
7.0.0.0.00.0.0.00	Receitas Intra-Orçamentárias Correntes					
		Total:	1.696.496,00	0,00	1.696.496,00	3,55
		Fiscal:	0,00	0,00	0,00	
		Seguridade:	1.696.496,00	0,00	1.696.496,00	
7.2.0.0.00.0.0.00	Receitas de Contribuicoes					
		Total:	1.696.496,00	0,00	1.696.496,00	3,55
		Fiscal:	0,00	0,00	0,00	
		Seguridade:	1.696.496,00	0,00	1.696.496,00	
9.0.0.0.00.0.0.00	Deduções da receita					
		Total:	3.772.457,50	3.762.457,50	10.000,00	7,89
		Fiscal:	3.772.457,50	3.762.457,50	10.000,00	
		Seguridade:	0,00	0,00	0,00	



Cód. Receita	Descrição da Receita	Esfera	Total	Direta	Indireta	%
9.3.0.0.00.0.0.00	Receita Patrimonial					
		Total:	10.000,00	0,00	10.000,00	0,02
		Fiscal:	10.000,00	0,00	10.000,00	
		Seguridade:	0,00	0,00	0,00	
9.5.0.0.00.0.0.00	Deduções - FUNDEB					
		Total:	3.762.457,50	3.762.457,50	0,00	7,87
		Fiscal:	3.762.457,50	3.762.457,50	0,00	
		Seguridade:	0,00	0,00	0,00	
		1 - Fiscal:	44.432.478,20	37.068.860,20	7.363.618,00	
		2 - Seguridade:	3.370.330,00	0,00	3.370.330,00	
		3 - Total (1 + 2):	47.802.808,20	37.068.860,20	10.733.948,00	
		Intra-Orçamentária:	1.696.496,00	0,00	1.696.496,00	


NEUZOMAR DE SOUSA
SILVA
Contador CRC/PB 2667


ANTONIO JUSTINO DE
ARAUJO NETO
Prefeito Constitucional



Cód. Receita	Descrição da Receita	Alíneas e Sub-alíneas	Rúbricas e Sub-rúbricas	Fontes e Sub-fontes	Categorias Econômicas e Sub-categorias Econômicas	%
1.0.0.0.00.0.00	Receita Correntes					
		Total:			46.611.808,70	97,51
		Direta:			38.252.131,70	
		Indireta:			8.359.677,00	
1.1.0.0.00.0.0.00	Receita Tributária					
		Total:			1.630.954,42	3,41
		Direta:			1.630.954,42	
		Indireta:				
1.1.1.0.00.0.0.00	IMPOSTOS					
		Total:		1.630.954,42		3,41
		Direta:		1.630.954,42		
		Indireta:				
1.1.1.2.00.0.0.00	IMPOSTO SOBRE O PATRIMONIO E A RENDA					
		Total:	1.190.879,67			2,49
		Direta:	1.190.879,67			
		Indireta:				
1.1.1.2.02.0.0.00	Imposto sobre a Propriedade Predial e Territorial Urbana - IPTU					
		Total:	153.954,42			0,32
		Direta:	153.954,42			
		Indireta:				
1.1.1.2.04.0.0.00	Imposto sobre a Renda e Proventos de Qualquer Natureza					
		Total:	1.035.392,16			2,17
		Direta:	1.035.392,16			
		Indireta:				
1.1.1.2.04.3.1.00	Imposto de Renda Retido nas Fontes s/ os Rendimentos do Trabalho - IRRF					
		Total:	1.035.392,16			2,17
		Direta:	1.035.392,16			
		Indireta:				
1.1.1.2.08.0.0.00	Imposto s/Transmissão Inter Vivos de B.Imóveis e Direitos Reais s/Imóveis-ITBI					
		Total:	1.533,09			0,00
		Direta:	1.533,09			
		Indireta:				
1.1.1.3.00.0.0.00	Impostos sobre a Produção e a Circulação					
		Total:	440.074,75			0,92
		Direta:	440.074,75			
		Indireta:				
1.1.1.3.05.0.0.00	Imposto Sobre Serviços de Quaquer Natureza - ISS					
		Total:	440.074,75			0,92
		Direta:	440.074,75			
		Indireta:				
1.1.1.3.05.0.1.00	Imposto sobre Serviços de Qualquer Natureza					
		Total:	440.074,75			0,92
		Direta:	440.074,75			
		Indireta:				
1.2.0.0.00.0.0.00	Receitas de Contribuicoes					
		Total:			1.698.426,00	3,55
		Direta:			166.858,00	
		Indireta:			1.531.568,00	



Cód. Receita	Descrição da Receita	Alíneas e Sub-alíneas	Rúbricas e Sub-rúbricas	Fontes e Sub-fontes	Categorias Econômicas e Sub-categorias Econômicas	%
1.2.1.0.00.0.0.00	Contribuicoes Sociais					
		Total:		1.531.568,00		3,20
		Direta:				
		Indireta:		1.531.568,00		
1.2.1.0.29.0.7.00	Contribuicao do Servidor Ativo Civil					
		Total:		1.531.568,00		3,20
		Direta:				
		Indireta:		1.531.568,00		
1.2.3.0.00.0.0.00	Contribuição para o Custeio do Serviço de Iluminação Pública					
		Total:		166.858,00		0,35
		Direta:		166.858,00		
		Indireta:				
1.3.0.0.00.0.0.00	RECEITA PATRIMONIAL					
		Total:			184.734,00	0,39
		Direta:			47.087,00	
		Indireta:			137.647,00	
1.3.2.0.00.0.0.00	Receita de Valores Mobiliários					
		Total:		184.734,00		0,39
		Direta:		47.087,00		
		Indireta:		137.647,00		
1.3.2.5.00.0.0.00	Remuneração de Depósitos Bancários					
		Total:	57.775,00			0,12
		Direta:	47.087,00			
		Indireta:	10.688,00			
1.3.2.5.01.0.0.00	Remuneração de Depósitos de Recursos Vinculados					
		Total:	41.971,00			0,09
		Direta:	31.625,00			
		Indireta:	10.346,00			
1.3.2.5.01.0.2.00	Receita de Remuneração de Depósitos Bancários de Recursos Vinculados – FUNDEB					
		Total:	20.080,00			0,04
		Direta:	20.080,00			
		Indireta:				
1.3.2.5.01.0.3.00	Receita de Rem. de Depósitos Bancários de Recursos Vinculados–Fundo de Saude					
		Total:	10.346,00			0,02
		Direta:				
		Indireta:	10.346,00			
1.3.2.5.01.9.9.00	Receita de Remuneração de Outros Depósitos Bancários de Recursos Vinculados					
		Total:	11.545,00			0,02
		Direta:	11.545,00			
		Indireta:				
1.3.2.5.02.0.0.00	Remuneração de Depósitos de Recursos não vinculados					
		Total:	15.804,00			0,03
		Direta:	15.462,00			
		Indireta:	342,00			
1.3.2.5.02.9.9.00	Remuneração de Outros Depósitos de Recursos não Vinculados					
		Total:	15.804,00			0,03
		Direta:	15.462,00			
		Indireta:	342,00			



Cód. Receita	Descrição da Receita	Alíneas e Sub-alíneas	Rúbricas e Sub-rúbricas	Fontes e Sub-fontes	Categorias Econômicas e Sub-categorias Econômicas	%
1.3.2.8.00.0.0.00	Remuner. dos Investimentos do Regime Próprio de Previdênc. Social					
	Total:		126.959,00			0,27
	Direta:					
	Indireta:		126.959,00			
1.3.2.8.10.0.0.00	Remuner. dos Invest. do Regim. Próprio de Previd. do Serv. em Rend. Fix					
	Total:		126.959,00			0,27
	Direta:					
	Indireta:		126.959,00			
1.6.0.0.00.0.0.00	RECEITA DE SERVIÇOS					
	Total:				76.533,00	0,16
	Direta:				76.533,00	
	Indireta:					
1.6.0.0.13.0.0.00	Serviços Administrativos					
	Total:	76.533,00				0,16
	Direta:	76.533,00				
	Indireta:					
1.6.0.0.13.0.1.00	Serviços de Incrição em Concursos Públicos					
	Total:	76.533,00				0,16
	Direta:	76.533,00				
	Indireta:					
1.7.0.0.00.0.0.00	TRANSFERENCIAS CORRENTES					
	Total:				42.998.067,28	89,95
	Direta:				36.322.912,28	
	Indireta:				6.675.155,00	
1.7.1.0.00.0.0.00	Transferências Intragovernamentais					
	Total:		3.975.832,54			8,32
	Direta:		2.836.790,54			
	Indireta:		1.139.042,00			
1.7.1.8.03.0.0.00	Transferência de Recursos do Sistema Único de Saúde – SUS – Repasses Fundo a Fundo Bloco Custeio das Ações e Serviços Públicos					
	Total:	1.139.042,00				2,38
	Direta:					
	Indireta:	1.139.042,00				
1.7.1.8.03.9.1.00	Transferência de Recursos do SUS – Outros Programas Financiados por Transferências Fundo a Fundo - COVID					
	Total:	1.139.042,00				2,38
	Direta:					
	Indireta:	1.139.042,00				
1.7.1.8.09.1.1.03	Transferências de Recursos de Complementação da União ao Fundeb - VAAF - Principal					
	Total:	1.336.790,54				2,80
	Direta:	1.336.790,54				
	Indireta:					
1.7.1.9.56.0.1.01	Transferências de recursos de precatórios do FUNDEF					
	Total:	1.500.000,00				3,14
	Direta:	1.500.000,00				
	Indireta:					
1.7.2.0.00.0.0.00	Transferências Intergovernamentais					
	Total:		38.856.019,74			81,28
	Direta:		33.319.906,74			
	Indireta:		5.536.113,00			



Cód. Receita	Descrição da Receita	Alíneas e Sub-alíneas	Rúbricas e Sub-rúbricas	Fontes e Sub-fontes	Categorias Econômicas e Sub-categorias Econômicas	%
1.7.2.1.00.0.0.00	Transferências da União					
		Total:	25.766.137,55			53,90
		Direta:	20.230.024,55			
		Indireta:	5.536.113,00			
1.7.2.1.01.0.2.00	Cota-Parte do Fundo de Participação dos Municípios - FPM					
		Total:	16.220.895,00			33,93
		Direta:	16.220.895,00			
		Indireta:				
1.7.2.1.01.0.3.00	Cota-Parte do Fundo de Participação do Municípios 1% Cota dezembr					
		Total:	1.063.123,15			2,22
		Direta:	1.063.123,15			
		Indireta:				
1.7.2.1.01.0.4.00	Cota- Parte do Fundo de Participação do Municípios 1% Cota julho					
		Total:	1.040.698,55			2,18
		Direta:	1.040.698,55			
		Indireta:				
1.7.2.1.01.0.5.00	Cota-Parte do Imposto Sobre a Propriedade Territorial Rural - ITR					
		Total:	500,00			0,00
		Direta:	500,00			
		Indireta:				
1.7.2.1.01.1.3.00	Cota-Parte da Contrib. de Intervenção no Domínio Econômico					
		Total:	7.825,00			0,02
		Direta:	7.825,00			
		Indireta:				
1.7.2.1.22.2.0.00	Cota-Parte da Compensação Financeira de Recursos Minerais - CFEM					
		Total:	500,00			0,00
		Direta:	500,00			
		Indireta:				
1.7.2.1.22.7.0.00	Cota-Parte do Fundo Especial Petroleo - FEP					
		Total:	281.294,00			0,59
		Direta:	281.294,00			
		Indireta:				
1.7.2.1.33.0.0.00	Transferências de Recursos do Sistema Único de Saúde - SUS					
		Total:	5.536.113,00			11,58
		Direta:				
		Indireta:	5.536.113,00			
1.7.2.1.33.1.1.10	Piso de Atenção Básica Fixo (PAB Fixo)					
		Total:	1.154.888,00			2,42
		Direta:				
		Indireta:	1.154.888,00			
1.7.2.1.33.1.1.30	Piso de Atenção Básica Variável (PAB Variável)					
		Total:	1.280.754,00			2,68
		Direta:				
		Indireta:	1.280.754,00			
1.7.2.1.33.1.1.31	Saúde da Família					
		Total:	1.575.881,00			3,30
		Direta:				
		Indireta:	1.575.881,00			



Cód. Receita	Descrição da Receita	Alíneas e Sub-alíneas	Rúbricas e Sub-rúbricas	Fontes e Sub-fontes	Categorias Econômicas e Sub-categorias Econômicas	%
1.7.2.1.33.1.1.32	Agentes Comunitários de Saúde					
		Total:	466.714,00			0,98
		Direta:				
		Indireta:	466.714,00			
1.7.2.1.33.1.1.33	Saúde Bucal					
		Total:	57.400,00			0,12
		Direta:				
		Indireta:	57.400,00			
1.7.2.1.33.1.1.38	Núcleo de Apoio à Saúde da Família - NASF					
		Total:	482.155,00			1,01
		Direta:				
		Indireta:	482.155,00			
1.7.2.1.33.1.2.10	Limite Financeiro da MAC Ambulatorial e Hospitalar					
		Total:	266.248,00			0,56
		Direta:				
		Indireta:	266.248,00			
1.7.2.1.33.1.3.10	Vigilância Epidemiológica e Ambiental em Saúde					
		Total:	119.256,00			0,25
		Direta:				
		Indireta:	119.256,00			
1.7.2.1.33.1.3.20	Vigilância Sanitária					
		Total:	40.444,00			0,08
		Direta:				
		Indireta:	40.444,00			
1.7.2.1.33.1.4.00	Assistência Farmacêutica					
		Total:	92.373,00			0,19
		Direta:				
		Indireta:	92.373,00			
1.7.2.1.34.0.0.00	Transferências de Recursos do Fundo Nacional de Assistência Social - FNAS					
		Total:	608.205,00			1,27
		Direta:	608.205,00			
		Indireta:				
1.7.2.1.34.0.1.00	Proteção Social Básica - SCFV - CRAS - BPC NA ESCOLA					
		Total:	72.870,00			0,15
		Direta:	72.870,00			
		Indireta:				
1.7.2.1.34.0.3.00	Gestão do SUAS					
		Total:	265.306,00			0,56
		Direta:	265.306,00			
		Indireta:				
1.7.2.1.34.0.4.00	Programa Nacional de Atendimento a Criança - PNAC					
		Total:	167.947,00			0,35
		Direta:	167.947,00			
		Indireta:				
1.7.2.1.34.9.9.00	Outras Transferências do FNAS					
		Total:	102.082,00			0,21
		Direta:	102.082,00			
		Indireta:				



Cód. Receita	Descrição da Receita	Alíneas e Sub-alíneas	Rúbricas e Sub-rúbricas	Fontes e Sub-fontes	Categorias Econômicas e Sub-categorias Econômicas	%
1.7.2.1.35.0.0.00	Transferências de Recursos do Fundo Nacional do Desenvolvimento da Educação-FNDE					
	Total:	1.000.639,00				2,09
	Direta:	1.000.639,00				
	Indireta:					
1.7.2.1.35.0.1.00	Transferências do Salário-Educação					
	Total:	198.079,00				0,41
	Direta:	198.079,00				
	Indireta:					
1.7.2.1.35.0.2.00	Programa Dinheiro Direto nas Escolas - PDDE					
	Total:	28.114,00				0,06
	Direta:	28.114,00				
	Indireta:					
1.7.2.1.35.0.3.00	Programa Nacional de Alimentação Escolar - PNAE					
	Total:	230.688,00				0,48
	Direta:	230.688,00				
	Indireta:					
1.7.2.1.35.0.4.00	Programa Nacional de Apoio ao Transporte Escolar - PNAT					
	Total:	152.819,00				0,32
	Direta:	152.819,00				
	Indireta:					
1.7.2.1.35.9.9.00	Outras Transferências Dir.do Fundo Nacional do Desenvolvimento da Educação-FNDE					
	Total:	390.939,00				0,82
	Direta:	390.939,00				
	Indireta:					
1.7.2.1.36.0.0.00	Transferência Financeira do ICMS - Desoneração - Lc. Nº 87/96					
	Total:	6.344,85				0,01
	Direta:	6.344,85				
	Indireta:					
1.7.2.2.00.0.0.00	Transferências dos Estados					
	Total:		2.661.622,60			5,57
	Direta:		2.661.622,60			
	Indireta:					
1.7.2.2.01.0.1.00	Cota parte do ICMS					
	Total:		2.415.994,98			5,05
	Direta:		2.415.994,98			
	Indireta:					
1.7.2.2.01.0.2.00	Cota Parte do IPVA					
	Total:		167.982,87			0,35
	Direta:		167.982,87			
	Indireta:					
1.7.2.2.01.0.4.00	Cota-Parte do IPI sobre Exportação					
	Total:		1.474,75			0,00
	Direta:		1.474,75			
	Indireta:					
1.7.2.2.01.9.9.00	Outras Participações na Receita dos Estados para Educação					
	Total:		30.250,00			0,06
	Direta:		30.250,00			
	Indireta:					



Cód. Receita	Descrição da Receita	Alíneas e Sub-alíneas	Rúbricas e Sub-rúbricas	Fontes e Sub-fontes	Categorias Econômicas e Sub-categorias Econômicas	%
1.7.2.2.01.9.9.01	Programa a Caminho da Escola					
	Total:		45.920,00			0,10
	Direta:		45.920,00			
	Indireta:					
1.7.2.4.00.0.0.00	Cota Parte do FUNDEB					
	Total:		10.428.259,59			21,82
	Direta:		10.428.259,59			
	Indireta:					
1.7.2.4.01.0.0.00	Transferências de Recursos do FUNDEB					
	Total:		10.218.340,00			21,38
	Direta:		10.218.340,00			
	Indireta:					
1.7.2.4.02.0.0.00	Transf. de Recursos de Complementação do FUNDEB - VAAT					
	Total:		209.919,59			0,44
	Direta:		209.919,59			
	Indireta:					
1.7.6.0.00.0.0.00	Transferências de Convênios					
	Total:			166.215,00		0,35
	Direta:			166.215,00		
	Indireta:					
1.7.6.2.99.0.0.00	Outras Transf. de Convenios dos Estados					
	Total:	166.215,00				0,35
	Direta:	166.215,00				
	Indireta:					
1.7.6.2.99.0.3.00	Transf.de Convênios Estad Destinada a Programa Assistência Social					
	Total:	166.215,00				0,35
	Direta:	166.215,00				
	Indireta:					
1.9.0.0.00.0.0.00	OUTRAS RECEITAS CORRENTES					
	Total:				23.094,00	0,05
	Direta:				7.787,00	
	Indireta:				15.307,00	
1.9.2.0.00.0.0.00	Idenizações e Restituições					
	Total:			23.094,00		0,05
	Direta:			7.787,00		
	Indireta:			15.307,00		
1.9.2.2.00.0.0.00	Restituições					
	Total:		23.094,00			0,05
	Direta:		7.787,00			
	Indireta:		15.307,00			
1.9.2.2.10.0.0.00	Compens.Financ.Entre o Regim.Geral e Regim.Própr.de Prev.Servidor					
	Total:	15.307,00				0,03
	Direta:					
	Indireta:	15.307,00				
1.9.2.2.10.0.1.00	Comp.Financeiras Entre o Regime Geral e o RPPS - Principal					
	Total:	15.307,00				0,03
	Direta:					
	Indireta:	15.307,00				



Cód. Receita	Descrição da Receita	Alíneas e Sub-alíneas	Rúbricas e Sub-rúbricas	Fontes e Sub-fontes	Categorias Econômicas e Sub-categorias Econômicas	%
1.9.2.2.99.0.0.00	Outras Restituições					
		Total:	7.787,00			0,02
		Direta:	7.787,00			
		Indireta:				
2.0.0.0.00.0.0.00	Receitas de Capital					
		Total:			3.266.961,00	6,83
		Direta:			2.579.186,00	
		Indireta:			687.775,00	
2.4.0.0.00.0.0.00	Transferências de Capital					
		Total:			3.266.961,00	6,83
		Direta:			2.579.186,00	
		Indireta:			687.775,00	
2.4.2.0.00.0.0.00	Transferências Intergovernamentais					
		Total:		615.259,00		1,29
		Direta:		135.857,00		
		Indireta:		479.402,00		
2.4.2.1.00.0.0.00	Transferências da União					
		Total:	615.259,00			1,29
		Direta:		135.857,00		
		Indireta:		479.402,00		
2.4.2.1.01.0.0.00	Transferências de Recursos do Sistema Único de Saúde-SUS					
		Total:	479.402,00			1,00
		Direta:				
		Indireta:		479.402,00		
2.4.2.1.02.0.0.00	Transferências de Recursos Destinados a Programas de Educação					
		Total:	135.857,00			0,28
		Direta:		135.857,00		
		Indireta:				
2.4.7.1.01.0.0.00	Transferências de Convênio da União para o Sistema Único de Saúde - SUS					
		Total:	208.373,00			0,44
		Direta:				
		Indireta:		208.373,00		
2.4.7.1.02.0.0.00	Transferências Convênio da União Destinadas a Prog. de Educação					
		Total:	1.270.596,00			2,66
		Direta:		1.270.596,00		
		Indireta:				
2.4.7.1.99.0.0.00	Outras Transferências Convênios União					
		Total:	932.487,00			1,95
		Direta:		932.487,00		
		Indireta:				
2.4.7.2.99.0.0.00	Outras Transferências Convênios dos Estados					
		Total:	240.246,00			0,50
		Direta:		240.246,00		
		Indireta:				
7.0.0.0.00.0.0.00	Receitas Intra-Orçamentárias Correntes					
		Total:			1.696.496,00	3,55
		Direta:				
		Indireta:			1.696.496,00	



Cód. Receita	Descrição da Receita	Alíneas e Sub-alíneas	Rúbricas e Sub-rúbricas	Fontes e Sub-fontes	Categorias Econômicas e Sub-categorias Econômicas	%
7.2.0.0.00.0.0.00	Receitas de Contribuicoes					
		Total:			1.696.496,00	3,55
		Direta:				
		Indireta:			1.696.496,00	
7.2.1.0.00.0.0.00	Contribuicoes Sociais					
		Total:		1.696.496,00		3,55
		Direta:				
		Indireta:		1.696.496,00		
7.2.1.0.29.0.0.00	Contribuições Previdenciárias do Regime Próprio					
		Total:	1.696.496,00			3,55
		Direta:				
		Indireta:	1.696.496,00			
7.2.1.0.29.0.1.00	Contribuição Patronal de Servidor Ativo Civil p/ o Regime Próprio					
		Total:	1.694.017,00			3,54
		Direta:				
		Indireta:	1.694.017,00			
7.2.1.0.29.1.5.00	Contribuição Previdenciária em Regime de Parcel. de Débitos-RPPS					
		Total:	2.479,00			0,01
		Direta:				
		Indireta:	2.479,00			
9.0.0.0.00.0.0.00	Deduções da receita					
		Total:			3.772.457,50	7,89
		Direta:			3.762.457,50	
		Indireta:			10.000,00	
9.3.0.0.00.0.0.00	Receita Patrimonial					
		Total:			10.000,00	0,02
		Direta:				
		Indireta:			10.000,00	
9.3.2.0.00.0.0.00	Valores Mobiliários					
		Total:		10.000,00		0,02
		Direta:				
		Indireta:		10.000,00		
9.3.2.8.20.0.0.00	Retificadora de Remuneração de Investimento Regime Próprio					
		Total:		10.000,00		0,02
		Direta:				
		Indireta:		10.000,00		
9.5.0.0.00.0.0.00	Deduções - FUNDEB					
		Total:			3.762.457,50	7,87
		Direta:			3.762.457,50	
		Indireta:				
9.5.1.0.00.0.0.00	Dedução de Receitas Correntes - FUNDEB					
		Total:		3.762.457,50		7,87
		Direta:		3.762.457,50		
		Indireta:				
9.5.1.7.00.0.0.00	Dedução de Receita de Transferências Correntes					
		Total:	3.762.457,50			7,87
		Direta:	3.762.457,50			
		Indireta:				



Cód. Receita	Descrição da Receita	Alíneas e Sub-alíneas	Rúbricas e Sub-rúbricas	Fontes e Sub-fontes	Categorias Econômicas e Sub-categorias Econômicas	%
9.5.1.7.21.0.0.00	Dedução de Receita de Transferências da União - FUNDEB					
	Total:	3.245.566,00				6,79
	Direta:	3.245.566,00				
	Indireta:					
9.5.1.7.21.0.1.02	Dedução de Receita do FPM - FUNDEB e Redutor Financeiro					
	Total:	3.244.197,00				6,79
	Direta:	3.244.197,00				
	Indireta:					
9.5.1.7.21.0.1.05	Dedução de Receita para a Formação do FUNDEB-ITR					
	Total:	100,00				0,00
	Direta:	100,00				
	Indireta:					
9.5.1.7.21.3.6.00	Dedução de Receita p/ a Formação do FUNDEB-ICMS Deson.-Lei 87/96					
	Total:	1.269,00				0,00
	Direta:	1.269,00				
	Indireta:					
9.5.1.7.22.0.0.00	Dedução de Transferências dos Estados					
	Total:	516.891,50				1,08
	Direta:	516.891,50				
	Indireta:					
9.5.1.7.22.0.1.01	Dedução de Receita para a Formação do FUNDEB - ICMS					
	Total:	483.000,00				1,01
	Direta:	483.000,00				
	Indireta:					
9.5.1.7.22.0.1.02	Dedução de Receita para Formação do FUNDEB - IPVA					
	Total:	33.596,50				0,07
	Direta:	33.596,50				
	Indireta:					
9.5.1.7.22.0.1.04	Dedução de Receita para a Formação do FUNDEB - IPI - Exportação					
	Total:	295,00				0,00
	Direta:	295,00				
	Indireta:					

1 - Total da Direta: 37.068.860,20
2 - Total da Indireta: 10.733.948,00
3 - Total (1 + 2): 47.802.808,20
Total da Intra-Orçamentária: 1.696.496,00


NEUZOMAR DE SOUSA
SILVA
Contador CRC/PB 2667


ANTONIO JUSTINO DE
ARAÚJO NETO
Prefeito Constitucional



Cód. Receita	Descrição da Receita	Alíneas e Sub-alíneas	Rúbricas e Sub-rúbricas	Fontes e Sub-fontes	Categorias Econômicas e Sub-categorias Econômicas	%
1.0.0.0.00.0.0.00	Receita Correntes					
		Total:			44.937.974,70	94,01
		Direta:			38.252.131,70	
		Indireta:			6.685.843,00	
1.1.0.0.00.0.0.00	Receita Tributária					
		Total:			1.630.954,42	3,41
		Direta:			1.630.954,42	
		Indireta:				
1.1.1.0.00.0.0.00	IMPOSTOS					
		Total:		1.630.954,42		3,41
		Direta:		1.630.954,42		
		Indireta:				
1.1.1.2.00.0.0.00	IMPOSTO SOBRE O PATRIMONIO E A RENDA					
		Total:	1.190.879,67			2,49
		Direta:	1.190.879,67			
		Indireta:				
1.1.1.2.02.0.0.00	Imposto sobre a Propriedade Predial e Territorial Urbana - IPTU					
		Total:	153.954,42			0,32
		Direta:	153.954,42			
		Indireta:				
1.1.1.2.04.0.0.00	Imposto sobre a Renda e Proventos de Qualquer Natureza					
		Total:	1.035.392,16			2,17
		Direta:	1.035.392,16			
		Indireta:				
1.1.1.2.04.3.1.00	Imposto de Renda Retido nas Fontes s/ os Rendimentos do Trabalho - IRRF					
		Total:	1.035.392,16			2,17
		Direta:	1.035.392,16			
		Indireta:				
1.1.1.2.08.0.0.00	Imposto s/Transmissão Inter Vivos de B.Imóveis e Direitos Reais s/Imóveis-ITBI					
		Total:	1.533,09			0,00
		Direta:	1.533,09			
		Indireta:				
1.1.1.3.00.0.0.00	Impostos sobre a Produção e a Circulação					
		Total:	440.074,75			0,92
		Direta:	440.074,75			
		Indireta:				
1.1.1.3.05.0.0.00	Imposto Sobre Serviços de Qualquer Natureza - ISS					
		Total:	440.074,75			0,92
		Direta:	440.074,75			
		Indireta:				
1.1.1.3.05.0.1.00	Imposto sobre Serviços de Qualquer Natureza					
		Total:	440.074,75			0,92
		Direta:	440.074,75			
		Indireta:				
1.2.0.0.00.0.0.00	Receitas de Contribuições					
		Total:			166.858,00	0,35
		Direta:			166.858,00	
		Indireta:				



Cód. Receita	Descrição da Receita	Alíneas e Sub-alíneas	Rúbricas e Sub-rúbricas	Fontes e Sub-fontes	Categorias Econômicas e Sub-categorias Econômicas	%
1.2.3.0.00.0.0.00	Contribuição para o Custeio do Serviço de Iluminação Pública					
		Total:		166.858,00		0,35
		Direta:		166.858,00		
		Indireta:				
1.3.0.0.00.0.0.00	RECEITA PATRIMONIAL					
		Total:			57.775,00	0,12
		Direta:			47.087,00	
		Indireta:			10.688,00	
1.3.2.0.00.0.0.00	Receita de Valores Mobiliários					
		Total:		57.775,00		0,12
		Direta:		47.087,00		
		Indireta:		10.688,00		
1.3.2.5.00.0.0.00	Remuneração de Depósitos Bancários					
		Total:	57.775,00			0,12
		Direta:	47.087,00			
		Indireta:	10.688,00			
1.3.2.5.01.0.0.00	Remuneração de Depósitos de Recursos Vinculados					
		Total:	41.971,00			0,09
		Direta:	31.625,00			
		Indireta:	10.346,00			
1.3.2.5.01.0.2.00	Receita de Remuneração de Depósitos Bancários de Recursos Vinculados – FUNDEB					
		Total:	20.080,00			0,04
		Direta:	20.080,00			
		Indireta:				
1.3.2.5.01.0.3.00	Receita de Rem. de Depósitos Bancários de Recursos Vinculados–Fundo de Saude					
		Total:	10.346,00			0,02
		Direta:				
		Indireta:	10.346,00			
1.3.2.5.01.9.9.00	Receita de Remuneração de Outros Depósitos Bancários de Recursos Vinculados					
		Total:	11.545,00			0,02
		Direta:	11.545,00			
		Indireta:				
1.3.2.5.02.0.0.00	Remuneração de Depósitos de Recursos não vinculados					
		Total:	15.804,00			0,03
		Direta:	15.462,00			
		Indireta:	342,00			
1.3.2.5.02.9.9.00	Remuneração de Outros Depósitos de Recursos não Vinculados					
		Total:	15.804,00			0,03
		Direta:	15.462,00			
		Indireta:	342,00			
1.6.0.0.00.0.0.00	RECEITA DE SERVIÇOS					
		Total:			76.533,00	0,16
		Direta:			76.533,00	
		Indireta:				
1.6.0.0.13.0.0.00	Serviços Administrativos					
		Total:	76.533,00			0,16
		Direta:	76.533,00			
		Indireta:				



Cód. Receita	Descrição da Receita	Alíneas e Sub-alíneas	Rúbricas e Sub-rúbricas	Fontes e Sub-fontes	Categorias Econômicas e Sub-categorias Econômicas	%
1.6.0.0.13.0.1.00	Serviços de Incrição em Concursos Públicos					
		Total:	76.533,00			0,16
		Direta:	76.533,00			
		Indireta:				
1.7.0.0.00.0.0.00	TRANSFERENCIAS CORRENTES					
		Total:			42.998.067,28	89,95
		Direta:			36.322.912,28	
		Indireta:			6.675.155,00	
1.7.1.0.00.0.0.00	Transferências Intragovernamentais					
		Total:		3.975.832,54		8,32
		Direta:		2.836.790,54		
		Indireta:		1.139.042,00		
1.7.1.8.03.0.0.00	Transferência de Recursos do Sistema Único de Saúde – SUS – Repasses Fundo a Fundo Bloco Custeio das Ações e Serviços Públicos					
		Total:	1.139.042,00			2,38
		Direta:				
		Indireta:	1.139.042,00			
1.7.1.8.03.9.1.00	Transferência de Recursos do SUS – Outros Programas Financiados por Transferências Fundo a Fundo - COVID					
		Total:	1.139.042,00			2,38
		Direta:				
		Indireta:	1.139.042,00			
1.7.1.8.09.1.1.03	Transferências de Recursos de Complementação da União ao Fundeb - VAAF - Principal					
		Total:	1.336.790,54			2,80
		Direta:	1.336.790,54			
		Indireta:				
1.7.1.9.56.0.1.01	Transferências de recursos de precatórios do FUNDEF					
		Total:	1.500.000,00			3,14
		Direta:	1.500.000,00			
		Indireta:				
1.7.2.0.00.0.0.00	Transferências Intergovernamentais					
		Total:		38.856.019,74		81,28
		Direta:		33.319.906,74		
		Indireta:		5.536.113,00		
1.7.2.1.00.0.0.00	Transferências da União					
		Total:	25.766.137,55			53,90
		Direta:	20.230.024,55			
		Indireta:	5.536.113,00			
1.7.2.1.01.0.2.00	Cota-Parte do Fundo de Participação dos Municípios - FPM					
		Total:	16.220.895,00			33,93
		Direta:	16.220.895,00			
		Indireta:				
1.7.2.1.01.0.3.00	Cota-Parte do Fundo de Participação do Municípios 1% Cota dezembro					
		Total:	1.063.123,15			2,22
		Direta:	1.063.123,15			
		Indireta:				
1.7.2.1.01.0.4.00	Cota- Parte do Fundo de Participação do Municípios 1% Cota julho					
		Total:	1.040.698,55			2,18
		Direta:	1.040.698,55			
		Indireta:				



Cód. Receita	Descrição da Receita	Alíneas e Sub-alíneas	Rúbricas e Sub-rúbricas	Fontes e Sub-fontes	Categorias Econômicas e Sub-categorias Econômicas	%
1.7.2.1.01.0.5.00	Cota-Parte do Imposto Sobre a Propriedade Territorial Rural - ITR					
	Total:		500,00			0,00
	Direta:		500,00			
	Indireta:					
1.7.2.1.01.1.3.00	Cota-Parte da Contrib. de Intervenção no Domínio Econômico					
	Total:		7.825,00			0,02
	Direta:		7.825,00			
	Indireta:					
1.7.2.1.22.2.0.00	Cota-Parte da Compensação Financeira de Recursos Minerais - CFEM					
	Total:		500,00			0,00
	Direta:		500,00			
	Indireta:					
1.7.2.1.22.7.0.00	Cota-Parte do Fundo Especial Petroleo - FEP					
	Total:		281.294,00			0,59
	Direta:		281.294,00			
	Indireta:					
1.7.2.1.33.0.0.00	Transferências de Recursos do Sistema Único de Saúde - SUS					
	Total:	5.536.113,00				11,58
	Direta:					
	Indireta:	5.536.113,00				
1.7.2.1.33.1.1.10	Piso de Atenção Básica Fixo (PAB Fixo)					
	Total:	1.154.888,00				2,42
	Direta:					
	Indireta:	1.154.888,00				
1.7.2.1.33.1.1.30	Piso de Atenção Básica Variável (PAB Variável)					
	Total:	1.280.754,00				2,68
	Direta:					
	Indireta:	1.280.754,00				
1.7.2.1.33.1.1.31	Saúde da Família					
	Total:	1.575.881,00				3,30
	Direta:					
	Indireta:	1.575.881,00				
1.7.2.1.33.1.1.32	Agentes Comunitários de Saúde					
	Total:	466.714,00				0,98
	Direta:					
	Indireta:	466.714,00				
1.7.2.1.33.1.1.33	Saúde Bucal					
	Total:	57.400,00				0,12
	Direta:					
	Indireta:	57.400,00				
1.7.2.1.33.1.1.38	Núcleo de Apoio à Saúde da Família - NASF					
	Total:	482.155,00				1,01
	Direta:					
	Indireta:	482.155,00				
1.7.2.1.33.1.2.10	Limite Financeiro da MAC Ambulatorial e Hospitalar					
	Total:	266.248,00				0,56
	Direta:					
	Indireta:	266.248,00				



Cód. Receita	Descrição da Receita	Alíneas e Sub-alíneas	Rúbricas e Sub-rúbricas	Fontes e Sub-fontes	Categorias Econômicas e Sub-categorias Econômicas	%
1.7.2.1.33.1.3.10	Vigilância Epidemiológica e Ambiental em Saúde					
	Total:	119.256,00				0,25
	Direta:					
	Indireta:	119.256,00				
1.7.2.1.33.1.3.20	Vigilância Sanitária					
	Total:	40.444,00				0,08
	Direta:					
	Indireta:	40.444,00				
1.7.2.1.33.1.4.00	Assistência Farmacêutica					
	Total:	92.373,00				0,19
	Direta:					
	Indireta:	92.373,00				
1.7.2.1.34.0.0.00	Transferências de Recursos do Fundo Nacional de Assistência Social - FNAS					
	Total:	608.205,00				1,27
	Direta:	608.205,00				
	Indireta:					
1.7.2.1.34.0.1.00	Proteção Social Básica - SCFV - CRAS - BPC NA ESCOLA					
	Total:	72.870,00				0,15
	Direta:	72.870,00				
	Indireta:					
1.7.2.1.34.0.3.00	Gestão do SUAS					
	Total:	265.306,00				0,56
	Direta:	265.306,00				
	Indireta:					
1.7.2.1.34.0.4.00	Programa Nacional de Atendimento a Criação - PNAC					
	Total:	167.947,00				0,35
	Direta:	167.947,00				
	Indireta:					
1.7.2.1.34.9.9.00	Outras Transferências do FNAS					
	Total:	102.082,00				0,21
	Direta:	102.082,00				
	Indireta:					
1.7.2.1.35.0.0.00	Transferências de Recursos do Fundo Nacional do Desenvolvimento da Educação-FNDE					
	Total:	1.000.639,00				2,09
	Direta:	1.000.639,00				
	Indireta:					
1.7.2.1.35.0.1.00	Transferências do Salário-Educação					
	Total:	198.079,00				0,41
	Direta:	198.079,00				
	Indireta:					
1.7.2.1.35.0.2.00	Programa Dinheiro Direto nas Escolas - PDDE					
	Total:	28.114,00				0,06
	Direta:	28.114,00				
	Indireta:					
1.7.2.1.35.0.3.00	Programa Nacional de Alimentação Escolar - PNAE					
	Total:	230.688,00				0,48
	Direta:	230.688,00				
	Indireta:					



Cód. Receita	Descrição da Receita	Alíneas e Sub-alíneas	Rúbricas e Sub-rúbricas	Fontes e Sub-fontes	Categorias Econômicas e Sub-categorias Econômicas	%
1.7.2.1.35.0.4.00	Programa Nacional de Apoio ao Transporte Escolar - PNAT					
	Total:	152.819,00				0,32
	Direta:	152.819,00				
	Indireta:					
1.7.2.1.35.9.9.00	Outras Transferências Dir.do Fundo Nacional do Desenvolvimento da Educação-FNDE					
	Total:	390.939,00				0,82
	Direta:	390.939,00				
	Indireta:					
1.7.2.1.36.0.0.00	Transferência Financeira do ICMS - Desoneração - Lc. Nº 87/96					
	Total:	6.344,85				0,01
	Direta:	6.344,85				
	Indireta:					
1.7.2.2.00.0.0.00	Transferências dos Estados					
	Total:		2.661.622,60			5,57
	Direta:		2.661.622,60			
	Indireta:					
1.7.2.2.01.0.1.00	Cota parte do ICMS					
	Total:		2.415.994,98			5,05
	Direta:		2.415.994,98			
	Indireta:					
1.7.2.2.01.0.2.00	Cota Parte do IPVA					
	Total:		167.982,87			0,35
	Direta:		167.982,87			
	Indireta:					
1.7.2.2.01.0.4.00	Cota-Parte do IPI sobre Exportação					
	Total:		1.474,75			0,00
	Direta:		1.474,75			
	Indireta:					
1.7.2.2.01.9.9.00	Outras Participações na Receita dos Estados para Educação					
	Total:		30.250,00			0,06
	Direta:		30.250,00			
	Indireta:					
1.7.2.2.01.9.9.01	Programa a Caminho da Escola					
	Total:		45.920,00			0,10
	Direta:		45.920,00			
	Indireta:					
1.7.2.4.00.0.0.00	Cota Parte do FUNDEB					
	Total:		10.428.259,59			21,82
	Direta:		10.428.259,59			
	Indireta:					
1.7.2.4.01.0.0.00	Transferências de Recursos do FUNDEB					
	Total:		10.218.340,00			21,38
	Direta:		10.218.340,00			
	Indireta:					
1.7.2.4.02.0.0.00	Transf. de Recursos de Complementação do FUNDEB - VAAT					
	Total:		209.919,59			0,44
	Direta:		209.919,59			
	Indireta:					



Cód. Receita	Descrição da Receita	Alíneas e Sub-alíneas	Rúbricas e Sub-rúbricas	Fontes e Sub-fontes	Categorias Econômicas e Sub-categorias Econômicas	%
1.7.6.0.00.0.0.00	Transferências de Convênios					
		Total:		166.215,00		0,35
		Direta:		166.215,00		
		Indireta:				
1.7.6.2.99.0.0.00	Outras Transf. de Convenios dos Estados					
		Total:	166.215,00			0,35
		Direta:	166.215,00			
		Indireta:				
1.7.6.2.99.0.3.00	Transf.de Convênios Estad Destinada a Programa Assistência Social					
		Total:	166.215,00			0,35
		Direta:	166.215,00			
		Indireta:				
1.9.0.0.00.0.0.00	OUTRAS RECEITAS CORRENTES					
		Total:			7.787,00	0,02
		Direta:			7.787,00	
		Indireta:				
1.9.2.0.00.0.0.00	Idenizações e Restituições					
		Total:		7.787,00		0,02
		Direta:		7.787,00		
		Indireta:				
1.9.2.2.00.0.0.00	Restituições					
		Total:	7.787,00			0,02
		Direta:	7.787,00			
		Indireta:				
1.9.2.2.99.0.0.00	Outras Restituições					
		Total:	7.787,00			0,02
		Direta:	7.787,00			
		Indireta:				
2.0.0.0.00.0.0.00	Receitas de Capital					
		Total:			3.266.961,00	6,83
		Direta:			2.579.186,00	
		Indireta:			687.775,00	
2.4.0.0.00.0.0.00	Transferências de Capital					
		Total:			3.266.961,00	6,83
		Direta:			2.579.186,00	
		Indireta:			687.775,00	
2.4.2.0.00.0.0.00	Transferências Intergovernamentais					
		Total:		615.259,00		1,29
		Direta:		135.857,00		
		Indireta:		479.402,00		
2.4.2.1.00.0.0.00	Transferências da União					
		Total:	615.259,00			1,29
		Direta:	135.857,00			
		Indireta:	479.402,00			
2.4.2.1.01.0.0.00	Transferências de Recursos do Sistema Único de Saúde-SUS					
		Total:	479.402,00			1,00
		Direta:				
		Indireta:		479.402,00		



Cód. Receita	Descrição da Receita	Alíneas e Sub-alíneas	Rúbricas e Sub-rúbricas	Fontes e Sub-fontes	Categorias Econômicas e Sub-categorias Econômicas	%
2.4.2.1.02.0.0.00	Transferências de Recursos Destinados a Programas de Educação					
	Total:		135.857,00			0,28
	Direta:		135.857,00			
	Indireta:					
2.4.7.1.01.0.0.00	Transferências de Convênio da União para o Sistema Único de Saúde - SUS					
	Total:		208.373,00			0,44
	Direta:					
	Indireta:		208.373,00			
2.4.7.1.02.0.0.00	Transferências Convênio da União Destinadas a Prog. de Educação					
	Total:		1.270.596,00			2,66
	Direta:		1.270.596,00			
	Indireta:					
2.4.7.1.99.0.0.00	Outras Transferências Convênios União					
	Total:		932.487,00			1,95
	Direta:		932.487,00			
	Indireta:					
2.4.7.2.99.0.0.00	Outras Transferências Convênios dos Estados					
	Total:		240.246,00			0,50
	Direta:		240.246,00			
	Indireta:					
9.0.0.0.00.0.0.00	Deduções da receita					
	Total:				3.772.457,50	7,89
	Direta:				3.762.457,50	
	Indireta:				10.000,00	
9.3.0.0.00.0.0.00	Receita Patrimonial					
	Total:				10.000,00	0,02
	Direta:					
	Indireta:				10.000,00	
9.3.2.0.00.0.0.00	Valores Mobiliários					
	Total:			10.000,00		0,02
	Direta:					
	Indireta:			10.000,00		
9.3.2.8.20.0.0.00	Retificadora de Remuneração de Investimento Regime Próprio					
	Total:			10.000,00		0,02
	Direta:					
	Indireta:			10.000,00		
9.5.0.0.00.0.0.00	Deduções - FUNDEB					
	Total:				3.762.457,50	7,87
	Direta:				3.762.457,50	
	Indireta:					
9.5.1.0.00.0.0.00	Dedução de Receitas Correntes - FUNDEB					
	Total:			3.762.457,50		7,87
	Direta:			3.762.457,50		
	Indireta:					
9.5.1.7.00.0.0.00	Dedução de Receita de Transferências Correntes					
	Total:		3.762.457,50			7,87
	Direta:		3.762.457,50			
	Indireta:					



Cód. Receita	Descrição da Receita	Alíneas e Sub-alíneas	Rúbricas e Sub-rúbricas	Fontes e Sub-fontes	Categorias Econômicas e Sub-categorias Econômicas	%
9.5.1.7.21.0.0.00	Dedução de Receita de Transferências da União - FUNDEB					
	Total:	3.245.566,00				6,79
	Direta:	3.245.566,00				
	Indireta:					
9.5.1.7.21.0.1.02	Dedução de Receita do FPM - FUNDEB e Redutor Financeiro					
	Total:	3.244.197,00				6,79
	Direta:	3.244.197,00				
	Indireta:					
9.5.1.7.21.0.1.05	Dedução de Receita para a Formação do FUNDEB-ITR					
	Total:	100,00				0,00
	Direta:	100,00				
	Indireta:					
9.5.1.7.21.3.6.00	Dedução de Receita p/ a Formação do FUNDEB-ICMS Deson.-Lei 87/96					
	Total:	1.269,00				0,00
	Direta:	1.269,00				
	Indireta:					
9.5.1.7.22.0.0.00	Dedução de Transferências dos Estados					
	Total:	516.891,50				1,08
	Direta:	516.891,50				
	Indireta:					
9.5.1.7.22.0.1.01	Dedução de Receita para a Formação do FUNDEB - ICMS					
	Total:	483.000,00				1,01
	Direta:	483.000,00				
	Indireta:					
9.5.1.7.22.0.1.02	Dedução de Receita para Formação do FUNDEB - IPVA					
	Total:	33.596,50				0,07
	Direta:	33.596,50				
	Indireta:					
9.5.1.7.22.0.1.04	Dedução de Receita para a Formação do FUNDEB - IPI - Exportação					
	Total:	295,00				0,00
	Direta:	295,00				
	Indireta:					

1 - Total da Direta: 37.068.860,20
2 - Total da Indireta: 7.363.618,00
3 - Total (1 + 2): 44.432.478,20
Total da Intra-Orçamentária: 0,00


NEUZOMAR DE SOUSA
SILVA
Contador CRC/PB 2667


ANTONIO JUSTINO DE
ARAUJO NETO
Prefeito Constitucional



Cód. Receita	Descrição da Receita	Alíneas e Sub-alíneas	Rúbricas e Sub-rúbricas	Fontes e Sub-fontes	Categorias Econômicas e Sub-categorias Econômicas	%
1.0.0.0.00.0.0.0	Receita Correntes					
		Total:			1.673.834,00	3,50
		Direta:				
		Indireta:			1.673.834,00	
1.2.0.0.00.0.0.0	Receitas de Contribuicoes					
		Total:			1.531.568,00	3,20
		Direta:				
		Indireta:			1.531.568,00	
1.2.1.0.00.0.0.0	Contribuicoes Sociais					
		Total:		1.531.568,00		3,20
		Direta:				
		Indireta:		1.531.568,00		
1.2.1.0.29.0.7.0	Contribuicao do Servidor Ativo Civil					
		Total:		1.531.568,00		3,20
		Direta:				
		Indireta:		1.531.568,00		
1.3.0.0.00.0.0.0	RECEITA PATRIMONIAL					
		Total:			126.959,00	0,27
		Direta:				
		Indireta:			126.959,00	
1.3.2.0.00.0.0.0	Receita de Valores Mobiliários					
		Total:		126.959,00		0,27
		Direta:				
		Indireta:		126.959,00		
1.3.2.8.00.0.0.0	Remuner. dos Investimentos do Regime Próprio de Previdênc. Social					
		Total:	126.959,00			0,27
		Direta:				
		Indireta:	126.959,00			
1.3.2.8.10.0.0.0	Remuner.dos Invest.do Regim.Próprio de Previd.do Serv.em Rend.Fix					
		Total:	126.959,00			0,27
		Direta:				
		Indireta:	126.959,00			
1.9.0.0.00.0.0.0	OUTRAS RECEITAS CORRENTES					
		Total:			15.307,00	0,03
		Direta:				
		Indireta:			15.307,00	
1.9.2.0.00.0.0.0	Idenizações e Restituições					
		Total:		15.307,00		0,03
		Direta:				
		Indireta:		15.307,00		
1.9.2.2.00.0.0.0	Restituições					
		Total:	15.307,00			0,03
		Direta:				
		Indireta:	15.307,00			
1.9.2.2.10.0.0.0	Compens.Financ.Entre o Regim.Geral e Regim.Própr.de Prev.Servidor					
		Total:	15.307,00			0,03
		Direta:				
		Indireta:	15.307,00			



Cód. Receita	Descrição da Receita	Alíneas e Sub-alíneas	Rúbricas e Sub-rúbricas	Fontes e Sub-fontes	Categorias Econômicas e Sub-categorias Econômicas	%
1.9.2.2.10.0.1.0	Comp.Financeiras Entre o Regime Geral e o RPPS - Principal					
	Total:	15.307,00				0,03
	Direta:					
	Indireta:	15.307,00				
7.0.0.0.00.0.0.0	Receitas Intra-Orçamentárias Correntes					
	Total:				1.696.496,00	3,55
	Direta:					
	Indireta:				1.696.496,00	
7.2.0.0.00.0.0.0	Receitas de Contribuicoes					
	Total:				1.696.496,00	3,55
	Direta:					
	Indireta:				1.696.496,00	
7.2.1.0.00.0.0.0	Contribuicoes Sociais					
	Total:			1.696.496,00		3,55
	Direta:					
	Indireta:			1.696.496,00		
7.2.1.0.29.0.0.0	Contribuições Previdenciárias do Regime Próprio					
	Total:	1.696.496,00				3,55
	Direta:					
	Indireta:	1.696.496,00				
7.2.1.0.29.0.1.0	Contribuição Patronal de Servidor Ativo Civil p/ o Regime Próprio					
	Total:	1.694.017,00				3,54
	Direta:					
	Indireta:	1.694.017,00				
7.2.1.0.29.1.5.0	Contribuição Previdenciária em Regime de Parcel. de Débitos-RPPS					
	Total:	2.479,00				0,01
	Direta:					
	Indireta:	2.479,00				

1 - Total da Direta: **0,00**

2 - Total da Indireta: 3.370.330,00

3 - Total (1 + 2): **3.370.330,00**

Total da Intra-Orçamentária: 1.696.496,00

NEUZOMAR DE SOUSA
SILVA
Contador CRC/PB 2667

ANTONIO JUSTINO DE
ARAUJO NETO
Prefeito Constitucional



Cód. Receita	Descrição da Receita	Alíneas e Sub-alíneas	Rúbricas e Sub-rúbricas	Fontes e Sub-fontes	Categorias Econômicas e Sub-categorias Econômicas
001	Prefeitura Municipal de Dona Inês				
1.0.0.0.00.0.0.	Receita Correntes				38.252.131,70
1.1.0.0.00.0.0.	Receita Tributária				1.630.954,42
1.1.1.0.00.0.0.	IMPOSTOS			1.630.954,42	
1.1.1.2.00.0.0.	IMPOSTO SOBRE O PATRIMONIO E A RENDA		1.190.879,67		
1.1.1.2.02.0.0.	Imposto sobre a Propriedade Predial e Territorial Urbana - IPTU		153.954,42		
1.1.1.2.04.0.0.	Imposto sobre a Renda e Proventos de Qualquer Natureza	1.035.392,16			
1.1.1.2.04.3.1.	Imposto de Renda Retido nas Fontes s/ os Rendimentos do Trabalho - IRRF	1.035.392,16			
1.1.1.2.08.0.0.	Imposto s/Transmissão Inter Vivos de B.Imóveis e Direitos Reais s/Imóveis-ITBI	1.533,09			
1.1.1.3.00.0.0.	Impostos sobre a Produção e a Circulação		440.074,75		
1.1.1.3.05.0.0.	Imposto Sobre Serviços de Qualquer Natureza - ISS	440.074,75			
1.1.1.3.05.0.1.	Imposto sobre Serviços de Qualquer Natureza	440.074,75			
1.2.0.0.00.0.0.	Receitas de Contribuições				166.858,00
1.2.3.0.00.0.0.	Contribuição para o Custeio do Serviço de Iluminação Pública				166.858,00
1.3.0.0.00.0.0.	RECEITA PATRIMONIAL				47.087,00
1.3.2.0.00.0.0.	Receita de Valores Mobiliários			47.087,00	
1.3.2.5.00.0.0.	Remuneração de Depósitos Bancários		47.087,00		
1.3.2.5.01.0.0.	Remuneração de Depósitos de Recursos Vinculados	31.625,00			
1.3.2.5.01.0.2.	Receita de Remuneração de Depósitos Bancários de Recursos Vinculados – FUNDEB	20.080,00			
1.3.2.5.01.9.9.	Receita de Remuneração de Outros Depósitos Bancários de Recursos Vinculados	11.545,00			
1.3.2.5.02.0.0.	Remuneração de Depósitos de Recursos não vinculados	15.462,00			
1.3.2.5.02.9.9.	Remuneração de Outros Depósitos de Recursos não Vinculados	15.462,00			
1.6.0.0.00.0.0.	RECEITA DE SERVIÇOS				76.533,00
1.6.0.0.13.0.0.	Serviços Administrativos	76.533,00			
1.6.0.0.13.0.1.	Serviços de Incrição em Concursos Públicos	76.533,00			
1.7.0.0.00.0.0.	TRANSFERENCIAS CORRENTES				36.322.912,28
1.7.1.0.00.0.0.	Transferências Intragovernamentais			2.836.790,54	
1.7.1.8.09.1.1.	Transferências de Recursos de Complementação da União ao Fundeb - VAAF - Principal			1.336.790,54	
1.7.1.9.56.0.1.	Transferências de recursos de precatórios do FUNDEF			1.500.000,00	
1.7.2.0.00.0.0.	Transferências Intergovernamentais			33.319.906,74	
1.7.2.1.00.0.0.	Transferências da União		20.230.024,55		
1.7.2.1.01.0.2.	Cota-Parte do Fundo de Participação dos Municípios - FPM		16.220.895,00		
1.7.2.1.01.0.3.	Cota-Parte do Fundo de Participação do Municípios 1% Cota dezembr		1.063.123,15		
1.7.2.1.01.0.4.	Cota- Parte do Fundo de Participação do Municípios 1% Cota julho		1.040.698,55		
1.7.2.1.01.0.5.	Cota-Parte do Imposto Sobre a Propriedade Territorial Rural - ITR		500,00		
1.7.2.1.01.1.3.	Cota-Parte da Contrib. de Intervenção no Domínio Econômico		7.825,00		
1.7.2.1.22.2.0.	Cota-Parte da Compensação Financeira de Recursos Minerais - CFEM		500,00		
1.7.2.1.22.7.0.	Cota-Parte do Fundo Especial Petroleo - FEP		281.294,00		
1.7.2.1.34.0.0.	Transferências de Recursos do Fundo Nacional de	608.205,00			



Cód. Receita	Descrição da Receita	Alíneas e Sub-alíneas	Rúbricas e Sub-rúbricas	Fontes e Sub-fontes	Categorias Econômicas e Sub-categorias Econômicas
001	Prefeitura Municipal de Dona Inês				
	Assistência Social - FNAS				
1.7.2.1.34.0.1.0	Proteção Social Básica - SCFV - CRAS - BPC NA ESCOLA	72.870,00			
1.7.2.1.34.0.3.0	Gestão do SUAS	265.306,00			
1.7.2.1.34.0.4.0	Programa Nacional de Atendimento a Criação - PNAC	167.947,00			
1.7.2.1.34.9.9.0	Outras Transferências do FNAS	102.082,00			
1.7.2.1.35.0.0.0	Transferências de Recursos do Fundo Nacional do Desenvolvimento da Educação-FNDE	1.000.639,00			
1.7.2.1.35.0.1.0	Transferências do Salário-Educação	198.079,00			
1.7.2.1.35.0.2.0	Programa Dinheiro Direto nas Escolas - PDDE	28.114,00			
1.7.2.1.35.0.3.0	Programa Nacional de Alimentação Escolar - PNAE	230.688,00			
1.7.2.1.35.0.4.0	Programa Nacional de Apoio ao Transporte Escolar - PNAT	152.819,00			
1.7.2.1.35.9.9.0	Outras Transferências Dir.do Fundo Nacional do Desenvolvimento da Educação-FNDE	390.939,00			
1.7.2.1.36.0.0.0	Transferência Financeira do ICMS - Desoneração - Lc. Nº 87/96	6.344,85			
1.7.2.2.00.0.0.0	Transferências dos Estados		2.661.622,60		
1.7.2.2.01.0.1.0	Cota parte do ICMS		2.415.994,98		
1.7.2.2.01.0.2.0	Cota Parte do IPVA		167.982,87		
1.7.2.2.01.0.4.0	Cota-Parte do IPI sobre Exportação		1.474,75		
1.7.2.2.01.9.9.0	Outras Participações na Receita dos Estados para Educação		30.250,00		
1.7.2.2.01.9.9.0	Programa a Caminho da Escola		45.920,00		
1.7.2.4.00.0.0.0	Cota Parte do FUNDEB		10.428.259,59		
1.7.2.4.01.0.0.0	Transferências de Recursos do FUNDEB		10.218.340,00		
1.7.2.4.02.0.0.0	Transf. de Recursos de Complementação do FUNDEB - VAAT		209.919,59		
1.7.6.0.00.0.0.0	Transferências de Convênios			166.215,00	
1.7.6.2.99.0.0.0	Outras Transf. de Convenios dos Estados	166.215,00			
1.7.6.2.99.0.3.0	Transf.de Convênios Estad Destinada a Programa Assistência Social	166.215,00			
1.9.0.0.00.0.0.0	OUTRAS RECEITAS CORRENTES				7.787,00
1.9.2.0.00.0.0.0	Idenizações e Restituições			7.787,00	
1.9.2.2.00.0.0.0	Restituições		7.787,00		
1.9.2.2.99.0.0.0	Outras Restituições		7.787,00		
2.0.0.0.00.0.0.0	Receitas de Capital				2.579.186,00
2.4.0.0.00.0.0.0	Transferências de Capital				2.579.186,00
2.4.2.0.00.0.0.0	Transferências Intergovernamentais			135.857,00	
2.4.2.1.00.0.0.0	Transferências da União		135.857,00		
2.4.2.1.02.0.0.0	Transferências de Recursos Destinados a Programas de Educação		135.857,00		
2.4.7.1.02.0.0.0	Transferências Convênio da União Destinadas a Prog. de Educação		1.270.596,00		
2.4.7.1.99.0.0.0	Outras Transferências Convênios União		932.487,00		
2.4.7.2.99.0.0.0	Outras Transferências Convênios dos Estados		240.246,00		
9.0.0.0.00.0.0.0	Deduções da receita				3.762.457,50
9.5.0.0.00.0.0.0	Deduções - FUNDEB				3.762.457,50
9.5.1.0.00.0.0.0	Dedução de Receitas Correntes - FUNDEB			3.762.457,50	
9.5.1.7.00.0.0.0	Dedução de Receita de Transferências Correntes		3.762.457,50		
9.5.1.7.21.0.0.0	Dedução de Receita de Transferências da União - FUNDEB	3.245.566,00			
9.5.1.7.21.0.1.0	Dedução de Receita do FPM - FUNDEB e Redutor	3.244.197,00			



Cód. Receita	Descrição da Receita	Alíneas e Sub-alíneas	Rúbricas e Sub-rúbricas	Fontes e Sub-fontes	Categorias Econômicas e Sub-categorias Econômicas
001	Prefeitura Municipal de Dona Inês				
	Financeiro				
9.5.1.7.21.0.1.0	Dedução de Receita para a Formação do FUNDEB-ITR	100,00			
9.5.1.7.21.3.6.0	Dedução de Receita p/ a Formação do FUNDEB-ICMS Deson.-Lei 87/96	1.269,00			
9.5.1.7.22.0.0.0	Dedução de Transferências dos Estados	516.891,50			
9.5.1.7.22.0.1.0	Dedução de Receita para a Formação do FUNDEB - ICMS	483.000,00			
9.5.1.7.22.0.1.0	Dedução de Receita para Formação do FUNDEB - IPVA	33.596,50			
9.5.1.7.22.0.1.0	Dedução de Receita para a Formação do FUNDEB - IPI - Exportação	295,00			
				1 - Total:	37.068.860,20



Cód. Receita	Descrição da Receita	Alíneas e Sub-alíneas	Rúbricas e Sub-rúbricas	Fontes e Sub-fontes	Categorias Econômicas e Sub-categorias Econômicas
003	Fundo Municipal de Saúde de Dona Inês				
1.0.0.0.00.0.0.0	Receita Correntes				6.685.843,00
1.3.0.0.00.0.0.0	RECEITA PATRIMONIAL				10.688,00
1.3.2.0.00.0.0.0	Receita de Valores Mobiliários			10.688,00	
1.3.2.5.00.0.0.0	Remuneração de Depósitos Bancários		10.688,00		
1.3.2.5.01.0.0.0	Remuneração de Depósitos de Recursos Vinculados	10.346,00			
1.3.2.5.01.0.3.0	Receita de Rem. de Depósitos Bancários de Recursos Vinculados-Fundo de Saude	10.346,00			
1.3.2.5.02.0.0.0	Remuneração de Depósitos de Recursos não vinculados	342,00			
1.3.2.5.02.9.9.0	Remuneração de Outros Depósitos de Recursos não Vinculados	342,00			
1.7.0.0.00.0.0.0	TRANSFERENCIAS CORRENTES				6.675.155,00
1.7.1.0.00.0.0.0	Transferências Intragovernamentais			1.139.042,00	
1.7.1.8.03.0.0.0	Transferência de Recursos do Sistema Único de Saúde – SUS – Repasses Fundo a Fundo Bloco Custeio das Ações e Serviços Públicos de Saúde	1.139.042,00			
1.7.1.8.03.9.1.0	Transferência de Recursos do SUS – Outros Programas Financiados por Transferências Fundo a Fundo - COVID	1.139.042,00			
1.7.2.0.00.0.0.0	Transferências Intergovernamentais			5.536.113,00	
1.7.2.1.00.0.0.0	Transferências da União		5.536.113,00		
1.7.2.1.33.0.0.0	Transferências de Recursos do Sistema Único de Saúde - SUS	5.536.113,00			
1.7.2.1.33.1.1.0	Piso de Atenção Básica Fixo (PAB Fixo)	1.154.888,00			
1.7.2.1.33.1.1.1	Piso de Atenção Básica Variável (PAB Variável)	1.280.754,00			
1.7.2.1.33.1.1.2	Saúde da Família	1.575.881,00			
1.7.2.1.33.1.1.3	Agentes Comunitários de Saúde	466.714,00			
1.7.2.1.33.1.1.4	Saúde Bucal	57.400,00			
1.7.2.1.33.1.1.5	Núcleo de Apoio à Saúde da Família - NASF	482.155,00			
1.7.2.1.33.1.2.0	Limite Financeiro da MAC Ambulatorial e Hospitalar	266.248,00			
1.7.2.1.33.1.3.0	Vigilância Epidemiológica e Ambiental em Saúde	119.256,00			
1.7.2.1.33.1.3.1	Vigilância Sanitária	40.444,00			
1.7.2.1.33.1.4.0	Assistência Farmacêutica	92.373,00			
2.0.0.0.00.0.0.0	Receitas de Capital				687.775,00
2.4.0.0.00.0.0.0	Transferências de Capital				687.775,00
2.4.2.0.00.0.0.0	Transferências Intergovernamentais			479.402,00	
2.4.2.1.00.0.0.0	Transferências da União		479.402,00		
2.4.2.1.01.0.0.0	Transferências de Recursos do Sistema Único de Saúde-SUS		479.402,00		
2.4.7.1.01.0.0.0	Transferências de Convênio da União para o Sistema Único de Saúde - SUS		208.373,00		
				1 - Total:	7.373.618,00



Cód. Receita	Descrição da Receita	Alíneas e Sub-alíneas	Rúbricas e Sub-rúbricas	Fontes e Sub-fontes	Categorias Econômicas e Sub-categorias Econômicas
004	Instituto Municipal de Previdência dos Servidores Públicos de Dona Inês				
1.0.0.0.00.0.0.	Receita Correntes				1.673.834,00
1.2.0.0.00.0.0.	Receitas de Contribuicoes				1.531.568,00
1.2.1.0.00.0.0.	Contribuicoes Sociais			1.531.568,00	
1.2.1.0.29.0.7.	Contribuicao do Servidor Ativo Civil			1.531.568,00	
1.3.0.0.00.0.0.	RECEITA PATRIMONIAL				126.959,00
1.3.2.0.00.0.0.	Receita de Valores Mobiliários			126.959,00	
1.3.2.8.00.0.0.	Remuner. dos Investimentos do Regime Próprio de Previdênc. Social		126.959,00		
1.3.2.8.10.0.0.	Remuner.dos Invest.do Regim.Próprio de Previd.do Serv.em Rend.Fix		126.959,00		
1.9.0.0.00.0.0.	OUTRAS RECEITAS CORRENTES				15.307,00
1.9.2.0.00.0.0.	Idenizações e Restituições			15.307,00	
1.9.2.2.00.0.0.	Restituições		15.307,00		
1.9.2.2.10.0.0.	Compens.Financ.Entre o Regim.Geral e Regim.Própr.de Prev.Servidor	15.307,00			
1.9.2.2.10.0.1.	Comp.Financeiras Entre o Regime Geral e o RPPS - Principal	15.307,00			
7.0.0.0.00.0.0.	Receitas Intra-Orçamentárias Correntes				1.696.496,00
7.2.0.0.00.0.0.	Receitas de Contribuicoes				1.696.496,00
7.2.1.0.00.0.0.	Contribuicoes Sociais			1.696.496,00	
7.2.1.0.29.0.0.	Contribuições Previdenciárias do Regime Próprio	1.696.496,00			
7.2.1.0.29.0.1.	Contribuição Patronal de Servidor Ativo Civil p/ o Regime Próprio	1.694.017,00			
7.2.1.0.29.1.5.	Contribuição Previdenciária em Regime de Parcel. de Débitos-RPPS	2.479,00			
9.0.0.0.00.0.0.	Deduções da receita				10.000,00
9.3.0.0.00.0.0.	Receita Patrimonial				10.000,00
9.3.2.0.00.0.0.	Valores Mobiliários			10.000,00	
9.3.2.8.20.0.0.	Retificadora de Remuneração de Investimento Regime Próprio			10.000,00	
1 - Total:					3.360.330,00
1 - Total da Direta:					37.068.860,20
2 - Total da Indireta:					10.733.948,00
3 - Total (1 + 2):					47.802.808,20
Total da Intra-Orçamentária:					1.696.496,00


NEUZOMAR DE SOUSA SILVA
 Contador CRC/PB 2667


ANTONIO JUSTINO DE ARAUJO NETO
 Prefeito Constitucional

**Prefeitura Municipal de Dona Inês**

Secretaria de Finanças

Departamento de Contabilidade - Orçamento-Programa de 2022 - R\$ 1,00

Demonstrativo da Receita e Despesa Segundo as Categorias Econômicas - ANEXO I - LF nº 4.320/64

217

Receita	Parcial	Total	Despesa	Parcial	Total
Deduções da receita		0,00	DESPESAS CORRENTES		38.946.285,14
Receita Correntes		46.611.808,70	PESSOAL E ENCARGOS SOCIAIS	27.086.479,06	
Receita Tributária	1.630.954,42		JUROS E ENCARGOS DA DÍVIDA	0,00	
Receitas de Contribuicoes	1.698.426,00		OUTRAS DESPESAS CORRENTES	11.859.806,08	
Receita Patrimonial	184.734,00				
Receita Agropecuária	0,00				
Deduções - FUNDEB	0,00				
Receita Industrial	0,00				
RECEITA DE SERVIÇOS	76.533,00				
Dedução da Receita Orçamentária em favor do FUNDEB	0,00				
TRANSFERENCIAS CORRENTES	42.998.067,28				
Outras Deduções de Receitas	0,00				
OUTRAS RECEITAS CORRENTES	23.094,00				
Receita Correntes-Intra-Orçamentária		1.696.496,00			
Deduções da receita		3.772.457,50			
Subtotal		44.535.847,20	Superávit do Orçamento Corrente		5.589.562,06
			Subtotal		44.535.847,20
Receitas de Capital		3.266.961,00	DESPESAS DE CAPITAL		8.411.164,59
Operações de Créditos Internas	0,00		INVESTIMENTOS	8.301.635,59	
Alienação de Bens	0,00		INVERSÕES FINANCEIRAS	87.514,00	
Amortização de Empréstimos	0,00		AMORTIZAÇÃO DA DÍVIDA	22.015,00	
Transferências de Capital	3.266.961,00				
Outras Receitas de Capital	0,00				
Receitas de Capital-Intra-Orçamentária		0,00			
Déficit Orçamentário		5.144.203,59			
Subtotal		8.411.164,59	Subtotal		8.411.164,59
			Receitas e Despesas Correntes:	44.535.847,20	38.946.285,14
			Receitas e Despesas de Capital:	3.266.961,00	8.411.164,59
			Reserva de Contigência:		445.358,47
			Total Geral:	47.802.808,20	47.802.808,20
			Intra-Orçamentária:	1.696.496,00	1.696.777,00



Prefeitura Municipal de Dona Inês

Secretaria de Finanças

Departamento de Contabilidade - Orçamento-Programa de 2022 - R\$ 1,00

Demonstrativo da Receita e Despesa Segundo as Categorias Econômicas - ANEXO I - LF nº 4.320/64

Receita	Parcial	Total	Despesa	Parcial	Total
---------	---------	-------	---------	---------	-------

**Prefeitura Municipal de Dona Inês**

Secretaria de Finanças

Departamento de Contabilidade - Orçamento-Programa de 2022 - R\$ 1,00

Demonstrativo da Receita por Fonte de Recurso

219

Código	Descrição da Fonte de Recurso	Esfera	Total	Direta	Indireta	%
15001000	Recursos Livres (Ordinário)	Total:	12.569.024,10	12.569.024,10	0,00	26,29
		Fiscal:	12.569.024,10	12.569.024,10	0,00	
		Seguridade:	0,00	0,00	0,00	
15001001	Recursos não Vinculados de Impostos - MDE	Total:	1.904.548,65	1.904.548,65	0,00	3,98
		Fiscal:	1.904.548,65	1.904.548,65	0,00	
		Seguridade:	0,00	0,00	0,00	
15001002	Recursos não Vinculados de Impostos - Saúde	Total:	4.284.456,06	4.284.114,06	342,00	8,96
		Fiscal:	4.284.456,06	4.284.114,06	342,00	
		Seguridade:	0,00	0,00	0,00	
15401030	Transferências do FUNDEB - Impostos e Transferências de Impostos - 30%	Total:	2.984.622,26	2.984.622,26	0,00	6,24
		Fiscal:	2.984.622,26	2.984.622,26	0,00	
		Seguridade:	0,00	0,00	0,00	
15401070	Transferências do FUNDEB - Impostos e Transferências de Impostos - 70%	Total:	7.674.743,00	7.674.743,00	0,00	16,06
		Fiscal:	7.674.743,00	7.674.743,00	0,00	
		Seguridade:	0,00	0,00	0,00	
15411030	Transferências do FUNDEB - Complementação da União - VAAF - 30%	Total:	374.301,35	374.301,35	0,00	0,78
		Fiscal:	374.301,35	374.301,35	0,00	
		Seguridade:	0,00	0,00	0,00	
15411070	Transferências do FUNDEB - Complementação da União - VAAF - 70%	Total:	962.489,19	962.489,19	0,00	2,01
		Fiscal:	962.489,19	962.489,19	0,00	
		Seguridade:	0,00	0,00	0,00	
15421030	Transferências do FUNDEB - Complementação da União - VAAT - 30%	Total:	58.777,48	58.777,48	0,00	0,12
		Fiscal:	58.777,48	58.777,48	0,00	
		Seguridade:	0,00	0,00	0,00	
15421070	Transferências do FUNDEB - Complementação da União - VAAT - 70%	Total:	151.142,11	151.142,11	0,00	0,32
		Fiscal:	151.142,11	151.142,11	0,00	
		Seguridade:	0,00	0,00	0,00	
15440000	Recursos de Precatórios do FUNDEF	Total:	1.500.000,00	1.500.000,00	0,00	3,14
		Fiscal:	1.500.000,00	1.500.000,00	0,00	
		Seguridade:	0,00	0,00	0,00	
15500000	Transferência do Salário- Educação	Total:	198.079,00	198.079,00	0,00	0,41
		Fiscal:	198.079,00	198.079,00	0,00	
		Seguridade:	0,00	0,00	0,00	
15510000	Transferências de Recursos do FNDE referentes ao Programa Dinheiro Direto na Escola (PDDE)	Total:	28.114,00	28.114,00	0,00	0,06
		Fiscal:	28.114,00	28.114,00	0,00	
		Seguridade:	0,00	0,00	0,00	
15520000	Transferências de Recursos do FNDE referentes ao Programa Nacional de Alimentação Escolar (PNAE)	Total:	230.688,00	230.688,00	0,00	0,48
		Fiscal:	230.688,00	230.688,00	0,00	
		Seguridade:	0,00	0,00	0,00	



Código	Descrição da Fonte de Recurso	Esfera	Total	Direta	Indireta	%
15530000	Transferências de Recursos do FNDE Referentes ao Programa Nacional de Apoio ao Transporte Escolar (P	Total:	152.819,00	152.819,00	0,00	0,32
		Fiscal:	152.819,00	152.819,00	0,00	
		Seguridade:	0,00	0,00	0,00	
15690000	Outras Transferências de Recursos do FNDE Controle dos demais recursos originários de transferências	Total:	526.796,00	526.796,00	0,00	1,10
		Fiscal:	526.796,00	526.796,00	0,00	
		Seguridade:	0,00	0,00	0,00	
15700000	Transferências do Governo Federal referentes a Convênios e Instrumentos Congêneres vinculados à Educ	Total:	1.270.596,00	1.270.596,00	0,00	2,66
		Fiscal:	1.270.596,00	1.270.596,00	0,00	
		Seguridade:	0,00	0,00	0,00	
15710000	Transferências do Estado referentes a Convênios e Instrumentos Congêneres vinculados à Educação	Total:	76.170,00	76.170,00	0,00	0,16
		Fiscal:	76.170,00	76.170,00	0,00	
		Seguridade:	0,00	0,00	0,00	
16000000	Transferências Fundo a Fundo de Recursos do SUS provenientes do Governo Federal - Bloco de Manutençã	Total:	5.546.459,00	0,00	5.546.459,00	11,60
		Fiscal:	5.546.459,00	0,00	5.546.459,00	
		Seguridade:	0,00	0,00	0,00	
16010000	Transferências Fundo a Fundo de Recursos do SUS provenientes do Governo Federal - Bloco de Estrutura	Total:	479.402,00	0,00	479.402,00	1,00
		Fiscal:	479.402,00	0,00	479.402,00	
		Seguridade:	0,00	0,00	0,00	
16020000	Transferências Fundo a Fundo de Recursos do SUS provenientes do Governo Federal - Bloco de Manutençã	Total:	1.139.042,00	0,00	1.139.042,00	2,38
		Fiscal:	1.139.042,00	0,00	1.139.042,00	
		Seguridade:	0,00	0,00	0,00	
16360000	Transferências de Convênios e Instrumentos Congêneres vinculados à Saúde	Total:	208.373,00	0,00	208.373,00	0,44
		Fiscal:	208.373,00	0,00	208.373,00	
		Seguridade:	0,00	0,00	0,00	
16600000	Transferência de Recursos do Fundo Nacional de Assistência Social - FNAS	Total:	608.205,00	608.205,00	0,00	1,27
		Fiscal:	608.205,00	608.205,00	0,00	
		Seguridade:	0,00	0,00	0,00	
17000000	Outras Transferências de Convênios ou Instrumentos Congêneres da União	Total:	932.487,00	932.487,00	0,00	1,95
		Fiscal:	932.487,00	932.487,00	0,00	
		Seguridade:	0,00	0,00	0,00	
17010000	Outras Transferências de Convênios ou Instrumentos Congêneres dos Estados	Total:	406.461,00	406.461,00	0,00	0,85
		Fiscal:	406.461,00	406.461,00	0,00	
		Seguridade:	0,00	0,00	0,00	
17500000	Recursos da Contribuição de Intervenção no Domínio Econômico - CIDE	Total:	7.825,00	7.825,00	0,00	0,02
		Fiscal:	7.825,00	7.825,00	0,00	
		Seguridade:	0,00	0,00	0,00	
17510000	Recursos da Contribuição para o Custeio do Serviço de Iluminação Pública - COSIP	Total:	166.858,00	166.858,00	0,00	0,35
		Fiscal:	166.858,00	166.858,00	0,00	
		Seguridade:	0,00	0,00	0,00	



Prefeitura Municipal de Dona Inês

Secretaria de Finanças

Departamento de Contabilidade - Orçamento-Programa de 2022 - R\$ 1,00

Demonstrativo da Receita por Fonte de Recurso

221

Código	Descrição da Fonte de Recurso	Esfera	Total	Direta	Indireta	%
18000000	Recursos Vinculados ao RPPS - Fundo em Capitalização (Plano Previdenciário)					
		Total:	3.360.330,00	0,00	3.360.330,00	7,03
		Fiscal:	(10.000,00)	0,00	(10.000,00)	
		Seguridade:	3.370.330,00	0,00	3.370.330,00	
		1 - Fiscal:	44.432.478,20	37.068.860,20	7.363.618,00	
		2 - Seguridade:	3.370.330,00	0,00	3.370.330,00	
		3 - Total (1 + 2):	47.802.808,20	37.068.860,20	10.733.948,00	
		Intra-Orçamentária:	1.696.496,00	0,00	1.696.496,00	


NEUZOMAR DE SOUSA
SILVA
Contador CRC/PB 2667


ANTONIO JUSTINO DE
ARAUJO NETO
Prefeito Constitucional

**Prefeitura Municipal de Dona Inês**

Secretaria de Finanças

Departamento de Contabilidade - Orçamento-Programa de 2022 - R\$ 1,00

Resumo Geral da Despesa

222

Cód. Despesa	Descrição da Despesa	Esfera	Total	Direta	Indireta	%
3000.00	DESPESAS CORRENTES					
		Total:	38.946.285,14	24.986.626,04	13.959.659,10	81,47
		Fiscal:	22.644.237,04	22.412.444,04	231.793,00	
		Seguridade:	16.302.048,10	2.574.182,00	13.727.866,10	
3100.00	PESSOAL E ENCARGOS SOCIAIS					
		Total:	27.086.479,06	16.105.214,02	10.981.265,04	56,66
		Fiscal:	15.297.838,02	15.160.355,02	137.483,00	
		Seguridade:	11.788.641,04	944.859,00	10.843.782,04	
3300.00	OUTRAS DESPESAS CORRENTES					
		Total:	11.859.806,08	8.881.412,02	2.978.394,06	24,81
		Fiscal:	7.346.399,02	7.252.089,02	94.310,00	
		Seguridade:	4.513.407,06	1.629.323,00	2.884.084,06	
4000.00	DESPESAS DE CAPITAL					
		Total:	8.411.164,59	7.386.034,59	1.025.130,00	17,60
		Fiscal:	7.309.359,59	7.217.628,59	91.731,00	
		Seguridade:	1.101.805,00	168.406,00	933.399,00	
4400.00	INVESTIMENTOS					
		Total:	8.301.635,59	7.276.505,59	1.025.130,00	17,37
		Fiscal:	7.199.830,59	7.108.099,59	91.731,00	
		Seguridade:	1.101.805,00	168.406,00	933.399,00	
4500.00	INVERSÕES FINANCEIRAS					
		Total:	87.514,00	87.514,00	0,00	0,18
		Fiscal:	87.514,00	87.514,00	0,00	
		Seguridade:	0,00	0,00	0,00	
4600.00	AMORTIZAÇÃO DA DÍVIDA					
		Total:	22.015,00	22.015,00	0,00	0,05
		Fiscal:	22.015,00	22.015,00	0,00	
		Seguridade:	0,00	0,00	0,00	
9000.00	Reserva de Contingência					
		Total:	445.358,47	428.493,51	16.864,96	0,93
		Fiscal:	445.358,47	428.493,51	16.864,96	
		Seguridade:	0,00	0,00	0,00	
9900.00	Reserva de Contingência					
		Total:	445.358,47	428.493,51	16.864,96	0,93
		Fiscal:	445.358,47	428.493,51	16.864,96	
		Seguridade:	0,00	0,00	0,00	
		1 - Fiscal:	30.398.955,10	30.058.566,14	340.388,96	
		2 - Seguridade:	17.403.853,10	2.742.588,00	14.661.265,10	
		3 - Total (1 + 2):	47.802.808,20	32.801.154,14	15.001.654,06	
		Intra-Orçamentária:	1.696.777,00	1.271.900,00	424.877,00	


NEUZOMAR DE SOUSA
SILVA
Contador CRC/PB 2667



Prefeitura Municipal de Dona Inês

Secretaria de Finanças

Departamento de Contabilidade - Orçamento-Programa de 2022 - R\$ 1,00

Resumo Geral da Despesa

223

Cód. Despesa	Descrição da Despesa	Esfera	Total	Direta	Indireta	%
--------------	----------------------	--------	-------	--------	----------	---

ANTONIO JUSTINO DE
ARAUJO NETO
Prefeito Constitucional



Cód. Despesa	Descrição da Despesa	Desdobramento	Elemento	Categorias e Sub-categorias Econômicas	%
3000.00	DESPESAS CORRENTES				
		Total:		38.946.285,14	81,47
		Direta:		24.986.626,04	
		Indireta:		13.959.659,10	
3100.00	PESSOAL E ENCARGOS SOCIAIS				
		Total:	27.086.479,06		56,66
		Direta:	16.105.214,02		
		Indireta:	10.981.265,04		
3190.00	Aplicações Diretas				
		Total:	25.389.702,06		53,11
		Direta:	14.833.314,02		
		Indireta:	10.556.388,04		
3190.01	Aposentadorias, Reserva Remunerada e Reformas				
		Total:	2.856.577,04		5,98
		Direta:			
		Indireta:	2.856.577,04		
3190.03	Pensões				
		Total:	198.403,00		0,42
		Direta:			
		Indireta:	198.403,00		
3190.04	Contratação por Tempo Determinado				
		Total:	3.878.280,26		8,11
		Direta:	1.607.626,26		
		Indireta:	2.270.654,00		
3190.05	Outros Benefíc.Previd.Servidor ou Milita				
		Total:	94.668,00		0,20
		Direta:			
		Indireta:	94.668,00		
3190.11	Vencimentos e Vantagens Fixas - Pessoal Civil				
		Total:	16.022.858,72		33,52
		Direta:	11.579.300,72		
		Indireta:	4.443.558,00		
3190.13	Obrigações Patronais				
		Total:	2.317.031,04		4,85
		Direta:	1.624.503,04		
		Indireta:	692.528,00		
3190.91	Sentenças Judiciais				
		Total:	21.118,00		0,04
		Direta:	21.118,00		
		Indireta:			
3190.92	Despesas de Exercícios Anteriores				
		Total:	766,00		0,00
		Direta:	766,00		
		Indireta:			
3191.00	Aplicação Direta Decorrente de Operação entre Órgãos, Fundos e Entidades Integrantes dos Orçamentos				
		Total:	1.696.777,00		3,55
		Direta:	1.271.900,00		
		Indireta:	424.877,00		



Cód. Despesa	Descrição da Despesa	Desdobramento	Elemento	Categorias e Sub-categorias Econômicas	%
3191.13	Contribuições Patronais (19)(I)	Total: 1.696.777,00 Direta: 1.271.900,00 Indireta: 424.877,00			3,55
3300.00	OUTRAS DESPESAS CORRENTES	Total:	11.859.806,08		24,81
		Direta:	8.881.412,02		
		Indireta:	2.978.394,06		
3330.00	Transferências a Estados e ao Distrito Federal	Total: 6.023,00 Direta: 6.023,00 Indireta:			0,01
3330.43	Subvenções Sociais	Total: 6.023,00 Direta: 6.023,00 Indireta:			0,01
3390.00	Aplicações Diretas	Total: 11.853.783,08 Direta: 8.875.389,02 Indireta: 2.978.394,06			24,80
3390.14	Diárias - Civil	Total: 37.431,00 Direta: 36.658,00 Indireta: 773,00			0,08
3390.18	Auxílio Financeiro a Estudantes	Total: 10.017,00 Direta: 10.017,00 Indireta:			0,02
3390.30	Material de Consumo	Total: 4.050.580,95 Direta: 2.743.867,95 Indireta: 1.306.713,00			8,47
3390.31	Premiações Culturais, Artísticas, Científicas, Desportivas e Outras (6)(I)	Total: 19.135,00 Direta: 19.135,00 Indireta:			0,04
3390.32	Material de Distribuição Gratuita	Total: 772.268,00 Direta: 753.670,00 Indireta: 18.598,00			1,62
3390.33	Passagens e Despesas com Locomoção	Total: 745.033,00 Direta: 632.928,00 Indireta: 112.105,00			1,56
3390.35	Serviços de Consultoria	Total: 91.646,00 Direta: 68.150,00 Indireta: 23.496,00			0,19



Cód. Despesa	Descrição da Despesa	Desdobramento	Elemento	Categorias e Sub-categorias Econômicas	%
3390.36	Outros Serviços de Terceiros - Pessoa Física	Total: 2.040.613,10 Direta: 1.366.736,10 Indireta: 673.877,00			4,27
3390.39	Outros Serviços de Terceiros - Pessoa Jurídica	Total: 3.444.029,03 Direta: 2.695.894,97 Indireta: 748.134,06			7,20
3390.41	Contribuições	Total: 3.061,00 Direta: 3.061,00 Indireta:			0,01
3390.47	Obrigações Tributárias e Contributivas	Total: 344.648,00 Direta: 304.764,00 Indireta: 39.884,00			0,72
3390.48	Outros Auxílios Financeiros a Pessoas Físicas	Total: 219.150,00 Direta: 219.150,00 Indireta:			0,46
3390.91	Sentenças Judiciais	Total: 15.307,00 Direta: Indireta: 15.307,00			0,03
3390.92	Despesas de Exercícios Anteriores	Total: 7.715,00 Direta: 7.715,00 Indireta:			0,02
3390.93	Indenizações e Restituições	Total: 53.149,00 Direta: 13.642,00 Indireta: 39.507,00			0,11
4000.00	DESPESAS DE CAPITAL	Total:		8.411.164,59	17,60
		Direta:		7.386.034,59	
		Indireta:		1.025.130,00	
4400.00	INVESTIMENTOS	Total:	8.301.635,59		17,37
		Direta:	7.276.505,59		
		Indireta:	1.025.130,00		
4490.00	Aplicações Diretas	Total: 8.301.635,59 Direta: 7.276.505,59 Indireta: 1.025.130,00			17,37
4490.30	Material de Consumo	Total: 269.000,00 Direta: 253.000,00 Indireta: 16.000,00			0,56



Cód. Despesa	Descrição da Despesa	Desdobramento	Elemento	Categorias e Sub-categorias Econômicas	%
4490.36	Outros Serviços de Terceiros - Pessoa Física	Total: 218.000,00 Direta: 203.000,00 Indireta: 15.000,00			0,46
4490.39	Outros Serviços de Terceiros - Pessoa Jurídica	Total: 207.000,00 Direta: 193.000,00 Indireta: 14.000,00			0,43
4490.51	Obras e Instalações	Total: 4.149.587,10 Direta: 3.804.409,10 Indireta: 345.178,00			8,68
4490.52	Equipamentos e Material Permanente	Total: 3.372.435,49 Direta: 2.768.096,49 Indireta: 604.339,00			7,05
4490.61	Aquisição de Imóveis	Total: 85.613,00 Direta: 55.000,00 Indireta: 30.613,00			0,18
4500.00	INVERSÕES FINANCEIRAS	Total: 87.514,00 Direta: 87.514,00 Indireta:			0,18
4590.00	Aplicações Diretas	Total: 87.514,00 Direta: 87.514,00 Indireta:			0,18
4590.61	Aquisição de Imóveis	Total: 87.514,00 Direta: 87.514,00 Indireta:			0,18
4600.00	AMORTIZAÇÃO DA DÍVIDA	Total: 22.015,00 Direta: 22.015,00 Indireta:			0,05
4690.00	Aplicações Diretas	Total: 22.015,00 Direta: 22.015,00 Indireta:			0,05
4690.71	Principal da Dívida Contratual Resgatado	Total: 22.015,00 Direta: 22.015,00 Indireta:			0,05
9000.00	Reserva de Contingência	Total: 445.358,47 Direta: 428.493,51 Indireta: 16.864,96			0,93



Cód. Despesa	Descrição da Despesa	Desdobramento	Elemento	Categorias e Sub-categorias Econômicas	%
9900.00	Reserva de Contingência				
		Total:	445.358,47		0,93
		Direta:	428.493,51		
		Indireta:	16.864,96		
9999.00	Reserva de Contingência				
		Total:	445.358,47		0,93
		Direta:	428.493,51		
		Indireta:	16.864,96		
9999.99	Reserva de Contingência				
		Total:	445.358,47		0,93
		Direta:	428.493,51		
		Indireta:	16.864,96		

1 - Total da Direta: 32.801.154,14
2 - Total da Indireta: 15.001.654,06
3 - Total (1 + 2): 47.802.808,20
Total da Intra-Orçamentária: 1.696.777,00


NEUZOMAR DE SOUSA
SILVA
Contador CRC/PB 2667


ANTONIO JUSTINO DE
ARAUJO NETO
Prefeito Constitucional



Cód. Despesa	Descrição da Despesa	Desdobramento	Elemento	Categorias e Sub-categorias Econômicas	%
3000.00	DESPESAS CORRENTES				
		Total:		22.644.237,04	47,37
		Direta:		22.412.444,04	
		Indireta:		231.793,00	
3100.00	PESSOAL E ENCARGOS SOCIAIS				
		Total:	15.297.838,02		32,00
		Direta:	15.160.355,02		
		Indireta:	137.483,00		
3190.00	Aplicações Diretas				
		Total:	14.071.376,02		29,44
		Direta:	13.938.601,02		
		Indireta:	132.775,00		
3190.04	Contratação por Tempo Determinado				
		Total:	1.432.505,26		3,00
		Direta:	1.430.974,26		
		Indireta:	1.531,00		
3190.11	Vencimentos e Vantagens Fixas - Pessoal Civil				
		Total:	11.097.929,72		23,22
		Direta:	10.979.639,72		
		Indireta:	118.290,00		
3190.13	Obrigações Patronais				
		Total:	1.519.057,04		3,18
		Direta:	1.506.103,04		
		Indireta:	12.954,00		
3190.91	Sentenças Judiciais				
		Total:	21.118,00		0,04
		Direta:	21.118,00		
		Indireta:			
3190.92	Despesas de Exercícios Anteriores				
		Total:	766,00		0,00
		Direta:	766,00		
		Indireta:			
3191.00	Aplicação Direta Decorrente de Operação entre Órgãos, Fundos e Entidades Integrantes dos Orçamentos				
		Total:	1.226.462,00		2,57
		Direta:	1.221.754,00		
		Indireta:	4.708,00		
3191.13	Contribuições Patronais (19)(I)				
		Total:	1.226.462,00		2,57
		Direta:	1.221.754,00		
		Indireta:	4.708,00		
3300.00	OUTRAS DESPESAS CORRENTES				
		Total:	7.346.399,02		15,37
		Direta:	7.252.089,02		
		Indireta:	94.310,00		
3390.00	Aplicações Diretas				
		Total:	7.346.399,02		15,37
		Direta:	7.252.089,02		
		Indireta:	94.310,00		



Cód. Despesa	Descrição da Despesa	Desdobramento	Elemento	Categorias e Sub-categorias Econômicas	%
3390.14	Diárias - Civil	Total: 23.831,00			0,05
		Direta:	23.343,00		
		Indireta:	488,00		
3390.18	Auxílio Financeiro a Estudantes	Total: 8.486,00			0,02
		Direta:	8.486,00		
		Indireta:			
3390.30	Material de Consumo	Total: 2.358.831,95			4,93
		Direta:	2.357.300,95		
		Indireta:	1.531,00		
3390.31	Premiações Culturais, Artísticas, Científicas, Desportivas e Outras (6)(I)	Total: 19.135,00			0,04
		Direta:	19.135,00		
		Indireta:			
3390.32	Material de Distribuição Gratuita	Total: 76.308,00			0,16
		Direta:	76.308,00		
		Indireta:			
3390.33	Passagens e Despesas com Locomoção	Total: 614.193,00			1,28
		Direta:	614.193,00		
		Indireta:			
3390.35	Serviços de Consultoria	Total: 90.115,00			0,19
		Direta:	66.619,00		
		Indireta:	23.496,00		
3390.36	Outros Serviços de Terceiros - Pessoa Física	Total: 1.247.729,10			2,61
		Direta:	1.245.845,10		
		Indireta:	1.884,00		
3390.39	Outros Serviços de Terceiros - Pessoa Jurídica	Total: 2.519.793,97			5,27
		Direta:	2.507.696,97		
		Indireta:	12.097,00		
3390.47	Obrigações Tributárias e Contributivas	Total: 304.764,00			0,64
		Direta:	304.764,00		
		Indireta:			
3390.48	Outros Auxílios Financeiros a Pessoas Físicas	Total: 7.654,00			0,02
		Direta:	7.654,00		
		Indireta:			
3390.91	Sentenças Judiciais	Total: 15.307,00			0,03
		Direta:			
		Indireta:	15.307,00		



Cód. Despesa	Descrição da Despesa	Desdobramento	Elemento	Categorias e Sub-categorias Econômicas	%
3390.92	Despesas de Exercícios Anteriores	Total: 7.102,00 Direta: 7.102,00 Indireta:			0,01
3390.93	Indenizações e Restituições	Total: 53.149,00 Direta: 13.642,00 Indireta: 39.507,00			0,11
4000.00	DESPESAS DE CAPITAL	Total:		7.309.359,59	15,29
		Direta:		7.217.628,59	
		Indireta:		91.731,00	
4400.00	INVESTIMENTOS	Total:	7.199.830,59		15,06
		Direta:	7.108.099,59		
		Indireta:	91.731,00		
4490.00	Aplicações Diretas	Total: 7.199.830,59 Direta: 7.108.099,59 Indireta: 91.731,00			15,06
4490.30	Material de Consumo	Total: 269.000,00 Direta: 253.000,00 Indireta: 16.000,00			0,56
4490.36	Outros Serviços de Terceiros - Pessoa Física	Total: 218.000,00 Direta: 203.000,00 Indireta: 15.000,00			0,46
4490.39	Outros Serviços de Terceiros - Pessoa Jurídica	Total: 207.000,00 Direta: 193.000,00 Indireta: 14.000,00			0,43
4490.51	Obras e Instalações	Total: 3.801.971,10 Direta: 3.756.771,10 Indireta: 45.200,00			7,95
4490.52	Equipamentos e Material Permanente	Total: 2.648.859,49 Direta: 2.647.328,49 Indireta: 1.531,00			5,54
4490.61	Aquisição de Imóveis	Total: 55.000,00 Direta: 55.000,00 Indireta:			0,12
4500.00	INVERSÕES FINANCEIRAS	Total:	87.514,00		0,18
		Direta:	87.514,00		
		Indireta:			



Cód. Despesa	Descrição da Despesa	Desdobramento	Elemento	Categorias e Sub-categorias Econômicas	%
4590.00	Aplicações Diretas	Total:	87.514,00		0,18
		Direta:	87.514,00		
		Indireta:			
4590.61	Aquisição de Imóveis	Total:	87.514,00		0,18
		Direta:	87.514,00		
		Indireta:			
4600.00	AMORTIZAÇÃO DA DÍVIDA	Total:	22.015,00		0,05
		Direta:	22.015,00		
		Indireta:			
4690.00	Aplicações Diretas	Total:	22.015,00		0,05
		Direta:	22.015,00		
		Indireta:			
4690.71	Principal da Dívida Contratual Resgatado	Total:	22.015,00		0,05
		Direta:	22.015,00		
		Indireta:			
9000.00	Reserva de Contingência	Total:		445.358,47	0,93
		Direta:		428.493,51	
		Indireta:		16.864,96	
9900.00	Reserva de Contingência	Total:	445.358,47		0,93
		Direta:	428.493,51		
		Indireta:	16.864,96		
9999.00	Reserva de Contingência	Total:	445.358,47		0,93
		Direta:	428.493,51		
		Indireta:	16.864,96		
9999.99	Reserva de Contingência	Total:	445.358,47		0,93
		Direta:	428.493,51		
		Indireta:	16.864,96		

1 - Total da Direta: 30.058.566,14
2 - Total da Indireta: 340.388,96
3 - Total (1 + 2): 30.398.955,10
Total da Intra-Orçamentária: 1.226.462,00


NEUZOMAR DE SOUSA
SILVA
Contador CRC/PB 2667





Cód. Despesa	Descrição da Despesa	Desdobramento	Elemento	Categorias e Sub-categorias Econômicas	%
--------------	----------------------	---------------	----------	--	---

ANTONIO JUSTINO DE
ARAÚJO NETO
Prefeito Constitucional



Cód. Despesa	Descrição da Despesa	Desdobramento	Elemento	Categorias e Sub-categorias Econômicas	%
3000.00	DESPESAS CORRENTES				
		Total:		16.302.048,10	34,10
		Direta:		2.574.182,00	
		Indireta:		13.727.866,10	
3100.00	PESSOAL E ENCARGOS SOCIAIS				
		Total:	11.788.641,04		24,66
		Direta:	944.859,00		
		Indireta:	10.843.782,04		
3190.00	Aplicações Diretas				
		Total:	11.318.326,04		23,68
		Direta:	894.713,00		
		Indireta:	10.423.613,04		
3190.01	Aposentadorias, Reserva Remunerada e Reformas				
		Total:	2.856.577,04		5,98
		Direta:			
		Indireta:	2.856.577,04		
3190.03	Pensões				
		Total:	198.403,00		0,42
		Direta:			
		Indireta:	198.403,00		
3190.04	Contratação por Tempo Determinado				
		Total:	2.445.775,00		5,12
		Direta:	176.652,00		
		Indireta:	2.269.123,00		
3190.05	Outros Benefíc.Previd.Servidor ou Milita				
		Total:	94.668,00		0,20
		Direta:			
		Indireta:	94.668,00		
3190.11	Vencimentos e Vantagens Fixas - Pessoal Civil				
		Total:	4.924.929,00		10,30
		Direta:	599.661,00		
		Indireta:	4.325.268,00		
3190.13	Obrigações Patronais				
		Total:	797.974,00		1,67
		Direta:	118.400,00		
		Indireta:	679.574,00		
3191.00	Aplicação Direta Decorrente de Operação entre Órgãos, Fundos e Entidades Integrantes dos Orçamentos				
		Total:	470.315,00		0,98
		Direta:	50.146,00		
		Indireta:	420.169,00		
3191.13	Contribuições Patronais (19)(I)				
		Total:	470.315,00		0,98
		Direta:	50.146,00		
		Indireta:	420.169,00		
3300.00	OUTRAS DESPESAS CORRENTES				
		Total:	4.513.407,06		9,44
		Direta:	1.629.323,00		
		Indireta:	2.884.084,06		



Cód. Despesa	Descrição da Despesa	Desdobramento	Elemento	Categorias e Sub-categorias Econômicas	%
3330.00	Transferências a Estados e ao Distrito Federal	Total:	6.023,00		0,01
		Direta:	6.023,00		
		Indireta:			
3330.43	Subvenções Sociais	Total:	6.023,00		0,01
		Direta:	6.023,00		
		Indireta:			
3390.00	Aplicações Diretas	Total:	4.507.384,06		9,43
		Direta:	1.623.300,00		
		Indireta:	2.884.084,06		
3390.14	Diárias - Civil	Total:	13.600,00		0,03
		Direta:	13.315,00		
		Indireta:	285,00		
3390.18	Auxílio Financeiro a Estudantes	Total:	1.531,00		0,00
		Direta:	1.531,00		
		Indireta:			
3390.30	Material de Consumo	Total:	1.691.749,00		3,54
		Direta:	386.567,00		
		Indireta:	1.305.182,00		
3390.32	Material de Distribuição Gratuita	Total:	695.960,00		1,46
		Direta:	677.362,00		
		Indireta:	18.598,00		
3390.33	Passagens e Despesas com Locomoção	Total:	130.840,00		0,27
		Direta:	18.735,00		
		Indireta:	112.105,00		
3390.35	Serviços de Consultoria	Total:	1.531,00		0,00
		Direta:	1.531,00		
		Indireta:			
3390.36	Outros Serviços de Terceiros - Pessoa Física	Total:	792.884,00		1,66
		Direta:	120.891,00		
		Indireta:	671.993,00		
3390.39	Outros Serviços de Terceiros - Pessoa Jurídica	Total:	924.235,06		1,93
		Direta:	188.198,00		
		Indireta:	736.037,06		
3390.41	Contribuições	Total:	3.061,00		0,01
		Direta:	3.061,00		
		Indireta:			



Cód. Despesa	Descrição da Despesa	Desdobramento	Elemento	Categorias e Sub-categorias Econômicas	%
3390.47	Obrigações Tributárias e Contributivas	Total:	39.884,00		0,08
		Direta:			
		Indireta:	39.884,00		
3390.48	Outros Auxílios Financeiros a Pessoas Físicas	Total:	211.496,00		0,44
		Direta:	211.496,00		
		Indireta:			
3390.92	Despesas de Exercícios Anteriores	Total:	613,00		0,00
		Direta:	613,00		
		Indireta:			
4000.00	DESPESAS DE CAPITAL	Total:		1.101.805,00	2,30
		Direta:		168.406,00	
		Indireta:		933.399,00	
4400.00	INVESTIMENTOS	Total:	1.101.805,00		2,30
		Direta:	168.406,00		
		Indireta:	933.399,00		
4490.00	Aplicações Diretas	Total:	1.101.805,00		2,30
		Direta:	168.406,00		
		Indireta:	933.399,00		
4490.51	Obras e Instalações	Total:	347.616,00		0,73
		Direta:	47.638,00		
		Indireta:	299.978,00		
4490.52	Equipamentos e Material Permanente	Total:	723.576,00		1,51
		Direta:	120.768,00		
		Indireta:	602.808,00		
4490.61	Aquisição de Imóveis	Total:	30.613,00		0,06
		Direta:			
		Indireta:	30.613,00		

1 - Total da Direta: 2.742.588,00
2 - Total da Indireta: 14.661.265,10
3 - Total (1 + 2): 17.403.853,10
Total da Intra-Orçamentária: 470.315,00


NEUZOMAR DE SOUSA
SILVA
Contador CRC/PB 2667





Cód. Despesa	Descrição da Despesa	Desdobramento	Elemento	Categorias e Sub-categorias Econômicas	%
--------------	----------------------	---------------	----------	--	---

ANTONIO JUSTINO DE
ARAUJO NETO
Prefeito Constitucional

**Prefeitura Municipal de Dona Inês**

Secretaria de Finanças

Departamento de Contabilidade - Orçamento-Programa de 2022 - R\$ 1,00

Demonstrativo da Despesa Segundo as Categorias Econômicas - ANEXO II - LF nº 4.320/64

238

Órgão

Cód.	Descrição da Despesa	Desdobramento	Elemento	Categorias e Sub-categorias Econômicas
001	Prefeitura Municipal de Dona Inês			
3000.00	DESPESAS CORRENTES			23.681.273,04
3100.00	PESSOAL E ENCARGOS SOCIAIS		14.966.014,02	
3190.00	Aplicações Diretas	13.699.314,02		
3190.04	Contratação por Tempo Determinado	1.607.626,26		
3190.11	Vencimentos e Vantagens Fixas - Pessoal Civil	10.631.300,72		
3190.13	Obrigações Patronais	1.438.503,04		
3190.91	Sentenças Judiciais	21.118,00		
3190.92	Despesas de Exercícios Anteriores	766,00		
3191.00	Aplicação Direta Decorrente de Operação entre Órgãos, Fundos e Entidades Integrantes dos Orçamentos	1.266.700,00		
3191.13	Contribuições Patronais (19)(I)	1.266.700,00		
3300.00	OUTRAS DESPESAS CORRENTES		8.715.259,02	
3330.00	Transferências a Estados e ao Distrito Federal	6.023,00		
3330.43	Subvenções Sociais	6.023,00		
3390.00	Aplicações Diretas	8.709.236,02		
3390.14	Diárias - Civil	32.688,00		
3390.18	Auxílio Financeiro a Estudantes	10.017,00		
3390.30	Material de Consumo	2.707.867,95		
3390.31	Premiações Culturais, Artísticas, Científicas, Desportivas e Outras (6)(I)	19.135,00		
3390.32	Material de Distribuição Gratuita	753.670,00		
3390.33	Passagens e Despesas com Locomoção	632.928,00		
3390.35	Serviços de Consultoria	4.592,00		
3390.36	Outros Serviços de Terceiros - Pessoa Física	1.349.041,10		
3390.39	Outros Serviços de Terceiros - Pessoa Jurídica	2.652.134,97		
3390.41	Contribuições	3.061,00		
3390.47	Obrigações Tributárias e Contributivas	304.764,00		
3390.48	Outros Auxílios Financeiros a Pessoas Físicas	219.150,00		
3390.92	Despesas de Exercícios Anteriores	6.545,00		
3390.93	Indenizações e Restituições	13.642,00		
4000.00	DESPESAS DE CAPITAL			7.326.034,59
4400.00	INVESTIMENTOS		7.216.505,59	
4490.00	Aplicações Diretas	7.216.505,59		
4490.30	Material de Consumo	253.000,00		
4490.36	Outros Serviços de Terceiros - Pessoa Física	203.000,00		
4490.39	Outros Serviços de Terceiros - Pessoa Jurídica	193.000,00		
4490.51	Obras e Instalações	3.754.409,10		
4490.52	Equipamentos e Material Permanente	2.758.096,49		
4490.61	Aquisição de Imóveis	55.000,00		
4500.00	INVERSÕES FINANCEIRAS		87.514,00	
4590.00	Aplicações Diretas	87.514,00		
4590.61	Aquisição de Imóveis	87.514,00		
4600.00	AMORTIZAÇÃO DA DÍVIDA		22.015,00	
4690.00	Aplicações Diretas	22.015,00		
4690.71	Principal da Dívida Contratual Resgatado	22.015,00		
9000.00	Reserva de Contingência			428.493,51
9900.00	Reserva de Contingência		428.493,51	
9999.00	Reserva de Contingência	428.493,51		
9999.99	Reserva de Contingência	428.493,51		
			Total:	31.435.801,14



Cód. Despesa	Descrição da Despesa	Desdobramento	Elemento	Categorias e Sub-categorias Econômicas
002	Câmara Municipal de Dona Inês			
3000.00	DESPESAS CORRENTES			1.305.353,00
3100.00	PESSOAL E ENCARGOS SOCIAIS		1.139.200,00	
3190.00	Aplicações Diretas	1.134.000,00		
3190.11	Vencimentos e Vantagens Fixas - Pessoal Civil	948.000,00		
3190.13	Obrigações Patronais	186.000,00		
3191.00	Aplicação Direta Decorrente de Operação entre Órgãos, Fundos e Entidades Integrantes dos Orçamentos	5.200,00		
3191.13	Contribuições Patronais (19)(I)	5.200,00		
3300.00	OUTRAS DESPESAS CORRENTES		166.153,00	
3390.00	Aplicações Diretas	166.153,00		
3390.14	Diárias - Civil	3.970,00		
3390.30	Material de Consumo	36.000,00		
3390.35	Serviços de Consultoria	63.558,00		
3390.36	Outros Serviços de Terceiros - Pessoa Física	17.695,00		
3390.39	Outros Serviços de Terceiros - Pessoa Jurídica	43.760,00		
3390.92	Despesas de Exercícios Anteriores	1.170,00		
4000.00	DESPESAS DE CAPITAL			60.000,00
4400.00	INVESTIMENTOS		60.000,00	
4490.00	Aplicações Diretas	60.000,00		
4490.51	Obras e Instalações	50.000,00		
4490.52	Equipamentos e Material Permanente	10.000,00		
			Total:	1.365.353,00



Cód. Despesa	Descrição da Despesa	Desdobramento	Elemento	Categorias e Sub-categorias Econômicas
003	Fundo Municipal de Saúde de Dona Inês			
3000.00	DESPESAS CORRENTES			10.617.725,06
3100.00	PESSOAL E ENCARGOS SOCIAIS		7.694.134,00	
3190.00	Aplicações Diretas	7.273.965,00		
3190.04	Contratação por Tempo Determinado	2.269.123,00		
3190.11	Vencimentos e Vantagens Fixas - Pessoal Civil	4.325.268,00		
3190.13	Obrigações Patronais	679.574,00		
3191.00	Aplicação Direta Decorrente de Operação entre Órgãos, Fundos e Entidades Integrantes dos Orçamentos	420.169,00		
3191.13	Contribuições Patronais (19)(I)	420.169,00		
3300.00	OUTRAS DESPESAS CORRENTES		2.923.591,06	
3390.00	Aplicações Diretas	2.923.591,06		
3390.14	Diárias - Civil	285,00		
3390.30	Material de Consumo	1.305.182,00		
3390.32	Material de Distribuição Gratuita	18.598,00		
3390.33	Passagens e Despesas com Locomoção	112.105,00		
3390.36	Outros Serviços de Terceiros - Pessoa Física	671.993,00		
3390.39	Outros Serviços de Terceiros - Pessoa Jurídica	736.037,06		
3390.47	Obrigações Tributárias e Contributivas	39.884,00		
3390.93	Indenizações e Restituições	39.507,00		
4000.00	DESPESAS DE CAPITAL			1.023.599,00
4400.00	INVESTIMENTOS		1.023.599,00	
4490.00	Aplicações Diretas	1.023.599,00		
4490.30	Material de Consumo	16.000,00		
4490.36	Outros Serviços de Terceiros - Pessoa Física	15.000,00		
4490.39	Outros Serviços de Terceiros - Pessoa Jurídica	14.000,00		
4490.51	Obras e Instalações	345.178,00		
4490.52	Equipamentos e Material Permanente	602.808,00		
4490.61	Aquisição de Imóveis	30.613,00		
			Total:	11.641.324,06

**Prefeitura Municipal de Dona Inês**

Secretaria de Finanças

Departamento de Contabilidade - Orçamento-Programa de 2022 - R\$ 1,00

Demonstrativo da Despesa Segundo as Categorias Econômicas - ANEXO II - LF nº 4.320/64

241

Órgão

Cód. Despesa	Descrição da Despesa	Desdobramento	Elemento	Categorias e Sub-categorias Econômicas
004	Instituto Municipal de Previdência dos Servidores Públicos de Dona Inês			
3000.00	DESPESAS CORRENTES			3.341.934,04
3100.00	PESSOAL E ENCARGOS SOCIAIS		3.287.131,04	
3190.00	Aplicações Diretas	3.282.423,04		
3190.01	Aposentadorias, Reserva Remunerada e Reformas	2.856.577,04		
3190.03	Pensões	198.403,00		
3190.04	Contratação por Tempo Determinado	1.531,00		
3190.05	Outros Benefic.Previd.Servidor ou Milita	94.668,00		
3190.11	Vencimentos e Vantagens Fixas - Pessoal Civil	118.290,00		
3190.13	Obrigações Patronais	12.954,00		
3191.00	Aplicação Direta Decorrente de Operação entre Órgãos, Fundos e Entidades Integrantes dos Orçamentos	4.708,00		
3191.13	Contribuições Patronais (19)(I)	4.708,00		
3300.00	OUTRAS DESPESAS CORRENTES		54.803,00	
3390.00	Aplicações Diretas	54.803,00		
3390.14	Diárias - Civil	488,00		
3390.30	Material de Consumo	1.531,00		
3390.35	Serviços de Consultoria	23.496,00		
3390.36	Outros Serviços de Terceiros - Pessoa Física	1.884,00		
3390.39	Outros Serviços de Terceiros - Pessoa Jurídica	12.097,00		
3390.91	Sentenças Judiciais	15.307,00		
4000.00	DESPESAS DE CAPITAL			1.531,00
4400.00	INVESTIMENTOS		1.531,00	
4490.00	Aplicações Diretas	1.531,00		
4490.52	Equipamentos e Material Permanente	1.531,00		
9000.00	Reserva de Contingência			16.864,96
9900.00	Reserva de Contingência		16.864,96	
9999.00	Reserva de Contingência	16.864,96		
9999.99	Reserva de Contingência	16.864,96		

Total: 3.360.330,00

1 - Total da Direta: 32.801.154,14

2 - Total da Indireta: 15.001.654,06

3 - Total (1 + 2): 47.802.808,20

Total da Intra-Orçamentária: 1.696.777,00

NEUZOMAR DE SOUSA
SILVA
Contador CRC/PB 2667

ANTONIO JUSTINO DE
ARAÚJO NETO
Prefeito Constitucional



Prefeitura Municipal de Dona Inês

242

Secretaria de Finanças

Departamento de Contabilidade - Orçamento-Programa de 2022 - R\$ 1,00

Quadro Detalhado da Despesa Fixada por Unidade Orçamentária, Ações, Natureza e Elemento de Despesa - Q.D.D.

Classificação Institucional Funcional Programática							Dotação	%	
Natureza de Despesa/Modalidade de Aplicação/Elemento de Despesa/Fonte de Recurso							Orçamentária		
01.010	Câmara Municipal						1.365.353,00	2,86	
01 031 2001 1001	Reforma/Ampliação do Prédio da Câmara Municipal						50.000,00	0,10	
	4400.00 INVESTIMENTOS						50.000,00	0,10	
	4490.00 Aplicações Diretas						50.000,00	0,10	
000001	4490.51	99	15001000	Obras e Instalações		Fiscal	50.000,00	0,10	
01 031 2001 1002	Aquisição de Equipamentos para Câmara Municipal						10.000,00	0,02	
	4400.00 INVESTIMENTOS						10.000,00	0,02	
	4490.00 Aplicações Diretas						10.000,00	0,02	
000002	4490.52	99	15001000	Equipamentos e Material Permanente		Fiscal	10.000,00	0,02	
01 031 2001 2001	Manter Atividades do Poder Legislativo						1.305.353,00	2,73	
	3100.00 PESSOAL E ENCARGOS SOCIAIS						1.139.200,00	2,38	
	3190.00 Aplicações Diretas						1.134.000,00	2,37	
000003	3190.11	99	15001000	Vencimentos e Vantagens Fixas - Pessoal Civil		Fiscal	948.000,00	1,98	
000004	3190.13	99	15001000	Obrigações Patronais		Fiscal	186.000,00	0,39	
	3191.00 Aplicação Direta Decorrente de Operação entre Órgãos, Fundos e Entidades Integrantes dos Orçamentos						5.200,00	0,01	
000005	3191.13	99	15001000	Contribuições Patronais (19)(I)		Fiscal	5.200,00	0,01	
	3300.00 OUTRAS DESPESAS CORRENTES						166.153,00	0,35	
	3390.00 Aplicações Diretas						166.153,00	0,35	
000006	3390.14	99	15001000	Diárias - Civil		Fiscal	3.970,00	0,01	
000007	3390.30	99	15001000	Material de Consumo		Fiscal	36.000,00	0,08	
000008	3390.35	99	15001000	Serviços de Consultoria		Fiscal	63.558,00	0,13	
000009	3390.36	99	15001000	Outros Serviços de Terceiros - Pessoa Física		Fiscal	17.695,00	0,04	
000010	3390.39	99	15001000	Outros Serviços de Terceiros - Pessoa Jurídica		Fiscal	43.760,00	0,09	
000011	3390.92	99	15001000	Despesas de Exercícios Anteriores		Fiscal	1.170,00	0,00	
	Pessoal e Encargos Sociais	Juros e Encargos da Dívida	Outras Despesas Correntes	Investimentos	Inversões Financeiras	Amortização da Dívida	Reserva de Contigência		
Fiscal:	1.139.200,00		166.153,00	60.000,00				1.365.353,00	2,86
Seguridade:								0,00	0,00
Total:	1.139.200,00		166.153,00	60.000,00				1.365.353,00	2,86



Classificação Institucional Funcional Programática							Dotação	%	
Natureza de Despesa/Modalidade de Aplicação/Elemento de Despesa/Fonte de Recurso							Orçamentária		
02.020	Gabinete do Prefeito						189.609,00	0,40	
04	122	1001	2002 Manter as Atividades do Gabinete do Prefeito				189.609,00	0,40	
			3100.00 PESSOAL E ENCARGOS SOCIAIS				147.003,00	0,31	
			3190.00 Aplicações Diretas				147.003,00	0,31	
000013	3190.04	99	15001000	Contratação por Tempo Determinado		Fiscal	7.654,00	0,02	
000014	3190.11	99	15001000	Vencimentos e Vantagens Fixas - Pessoal Civil		Fiscal	139.349,00	0,29	
			3300.00 OUTRAS DESPESAS CORRENTES				42.606,00	0,09	
			3390.00 Aplicações Diretas				42.606,00	0,09	
000015	3390.14	99	15001000	Diárias - Civil		Fiscal	4.565,00	0,01	
000016	3390.30	99	15001000	Material de Consumo		Fiscal	12.927,00	0,03	
000017	3390.33	99	15001000	Passagens e Despesas com Locomoção		Fiscal	1.531,00	0,00	
000018	3390.35	99	15001000	Serviços de Consultoria		Fiscal	3.061,00	0,01	
000019	3390.36	99	15001000	Outros Serviços de Terceiros - Pessoa Física		Fiscal	12.634,00	0,03	
000020	3390.39	99	15001000	Outros Serviços de Terceiros - Pessoa Jurídica		Fiscal	7.122,00	0,01	
000021	3390.92	99	15001000	Despesas de Exercícios Anteriores		Fiscal	766,00	0,00	
	Pessoal e Encargos Sociais	Juros e Encargos da Dívida	Outras Despesas Correntes	Investimentos	Inversões Financeiras	Amortização da Dívida	Reserva de Contingência		
Fiscal:	147.003,00		42.606,00					189.609,00	0,40
Seguridade:								0,00	0,00
Total:	147.003,00		42.606,00					189.609,00	0,40



Classificação Institucional Funcional Programática						Dotação	%
Natureza de Despesa/Modalidade de Aplicação/Elemento de Despesa/Fonte de Recurso						Orçamentária	
03.030	Secretaria de Administração e Finanças					3.899.532,46	8,16
04 122 1001	1004	Aquisição de Equipamentos e Veículo para a Secret de Administ e Finanças				61.676,00	0,13
	4400.00	INVESTIMENTOS				61.676,00	0,13
	4490.00	Aplicações Diretas				61.676,00	0,13
000022	4490.52	99	15001000	Equipamentos e Material Permanente	Fiscal	61.676,00	0,13
04 122 1001	2004	Manter as Ativ da Secret Adm e Financas				3.153.977,46	6,60
	3100.00	PESSOAL E ENCARGOS SOCIAIS				2.478.784,46	5,19
	3190.00	Aplicações Diretas				2.170.474,46	4,54
000025	3190.04	99	15001000	Contratação por Tempo Determinado	Fiscal	60.191,00	0,13
000026	3190.11	99	15001000	Vencimentos e Vantagens Fixas - Pessoal Civil	Fiscal	1.417.464,46	2,97
000027	3190.13	99	15001000	Obrigações Patronais	Fiscal	676.746,00	1,42
000028	3190.91	99	15001000	Sentenças Judiciais	Fiscal	15.307,00	0,03
000029	3190.92	99	15001000	Despesas de Exercícios Anteriores	Fiscal	766,00	0,00
	3191.00	Aplicação Direta Decorrente de Operação entre Órgãos, Fundos e Entidades Integrantes dos Orçamentos				308.310,00	0,65
000030	3191.13	99	15001000	Contribuições Patronais (19)(I)	Fiscal	308.310,00	0,64
	3300.00	OUTRAS DESPESAS CORRENTES				675.193,00	1,41
	3390.00	Aplicações Diretas				675.193,00	1,41
000031	3390.14	99	15001000	Diárias - Civil	Fiscal	7.571,00	0,02
000032	3390.30	99	15001000	Material de Consumo	Fiscal	246.064,00	0,51
000033	3390.33	99	15001000	Passagens e Despesas com Locomoção	Fiscal	29.632,00	0,06
000034	3390.36	99	15001000	Outros Serviços de Terceiros - Pessoa Física	Fiscal	57.916,00	0,12
000035	3390.39	99	15001000	Outros Serviços de Terceiros - Pessoa Jurídica	Fiscal	330.183,00	0,69
000036	3390.92	99	15001000	Despesas de Exercícios Anteriores	Fiscal	3.827,00	0,01
04 123 0041	2005	Cumprimento de Sentenças Judiciais				5.811,00	0,01
		CUMPRIMENTO DE SENTENÇAS JUDICIAIS					
	3100.00	PESSOAL E ENCARGOS SOCIAIS				5.811,00	0,01
	3190.00	Aplicações Diretas				5.811,00	0,01
000037	3190.91	99	15001000	Sentenças Judiciais	Fiscal	5.811,00	0,01
04 123 0041	2006	Encargos Sociais Exercicios Anteriores				22.015,00	0,05
		ENCARGOS SOCIAIS DE EXERCICIOS ANTERIORES					
	4600.00	AMORTIZAÇÃO DA DÍVIDA				22.015,00	0,05
	4690.00	Aplicações Diretas				22.015,00	0,05
000038	4690.71	99	15001000	Principal da Dívida Contratual Resgatado	Fiscal	22.015,00	0,05
04 123 1001	2007	Manter as Atividades da Tesouraria e Contabilidade				59.488,00	0,12
	3100.00	PESSOAL E ENCARGOS SOCIAIS				16.838,00	0,04
	3190.00	Aplicações Diretas				16.838,00	0,04
000039	3190.04	99	15001000	Contratação por Tempo Determinado	Fiscal	1.531,00	0,00
000040	3190.11	99	15001000	Vencimentos e Vantagens Fixas - Pessoal Civil	Fiscal	15.307,00	0,03
	3300.00	OUTRAS DESPESAS CORRENTES				42.650,00	0,09
	3390.00	Aplicações Diretas				42.650,00	0,09
000041	3390.14	99	15001000	Diárias - Civil	Fiscal	766,00	0,00
000042	3390.30	99	15001000	Material de Consumo	Fiscal	766,00	0,00
000043	3390.36	99	15001000	Outros Serviços de Terceiros - Pessoa Física	Fiscal	6.888,00	0,01
000044	3390.39	99	15001000	Outros Serviços de Terceiros - Pessoa Jurídica	Fiscal	33.464,00	0,07
000045	3390.92	99	15001000	Despesas de Exercícios Anteriores	Fiscal	766,00	0,00
28 331 0976	2008	Manter as Atividades do PASEP				304.764,00	0,64
		MANTER AS ATIV DO PASEP					



		Classificação Institucional Funcional Programática				Dotação				
		Natureza de Despesa/Modalidade de Aplicação/Elemento de Despesa/Fonte de Recurso			Esfera	Orçamentária	%			
03.030	Secretaria de Administração e Finanças					3.899.532,46	8,16			
	3300.00	OUTRAS DESPESAS CORRENTES				304.764,00	0,64			
	3390.00	Aplicações Diretas				304.764,00	0,64			
000046	3390.47	99	15001000	Obrigações Tributárias e Contributivas	Fiscal	304.764,00	0,64			
	04	122	0037	2087 Devolução de Recursos de Convênio		11.790,00	0,02			
			3300.00	OUTRAS DESPESAS CORRENTES		11.790,00	0,02			
			3390.00	Aplicações Diretas		11.790,00	0,02			
000047	3390.93	99	17000000	Indenizações e Restituições	Fiscal	11.790,00	0,02			
	04	122	0032	2090 Manut das Ativ de Realização de Concurso e Processos Seletivos		56.533,00	0,12			
			3300.00	OUTRAS DESPESAS CORRENTES		56.533,00	0,12			
			3390.00	Aplicações Diretas		56.533,00	0,12			
000048	3390.39	99	15001000	Outros Serviços de Terceiros - Pessoa Jurídica	Fiscal	56.533,00	0,12			
	06	122	0801	2091 Manter as Ativ. da Guarda Municipal		223.478,00	0,47			
				Manter as Ativ. da Guarda Municipal						
			3100.00	PESSOAL E ENCARGOS SOCIAIS		202.745,00	0,42			
			3190.00	Aplicações Diretas		190.008,00	0,40			
000049	3190.04	99	15001000	Contratação por Tempo Determinado	Fiscal	72.452,00	0,15			
000050	3190.11	99	15001000	Vencimentos e Vantagens Fixas - Pessoal Civil	Fiscal	108.372,00	0,23			
000051	3190.13	99	15001000	Obrigações Patronais	Fiscal	9.184,00	0,02			
			3191.00	Aplicação Direta Decorrente de Operação entre Órgãos, Fundos e Entidades Integrantes dos Orçamentos		12.737,00	0,03			
000052	3191.13	99	15001000	Contribuições Patronais (19)(I)	Fiscal	12.737,00	0,03			
			3300.00	OUTRAS DESPESAS CORRENTES		20.733,00	0,04			
			3390.00	Aplicações Diretas		20.733,00	0,04			
000053	3390.30	99	15001000	Material de Consumo	Fiscal	7.654,00	0,02			
000054	3390.33	99	15001000	Passagens e Despesas com Locomoção	Fiscal	4.593,00	0,01			
000055	3390.36	99	15001000	Outros Serviços de Terceiros - Pessoa Física	Fiscal	1.886,00	0,00			
000056	3390.39	99	15001000	Outros Serviços de Terceiros - Pessoa Jurídica	Fiscal	6.600,00	0,01			
			Pessoal e Encargos Sociais	Juros e Encargos da Dívida	Outras Despesas Correntes	Investimentos	Inversões Financeiras	Amortização da Dívida	Reserva de Contigência	
Fiscal:	2.704.178,46			1.111.663,00	61.676,00			22.015,00	3.899.532,46	8,16
Seguridade:									0,00	0,00
Total:	2.704.178,46			1.111.663,00	61.676,00			22.015,00	3.899.532,46	8,16



Classificação Institucional Funcional Programática						Dotação	%
Natureza de Despesa/Modalidade de Aplicação/Elemento de Despesa/Fonte de Recurso						Orçamentária	
06.060	Secretaria de Educação e Cultura					18.517.137,04	38,74
12 361 0238	1006	Adquirir Veículo para Secretaria de Educação e para Transporte Escolar				1.133.429,00	2,37
	4400.00	INVESTIMENTOS				1.133.429,00	2,37
	4490.00	Aplicações Diretas				1.133.429,00	2,37
000057	4490.52	99	15001001	Equipamentos e Material Permanente	Fiscal	121.000,00	0,25
000059	4490.52	99	15401030	Equipamentos e Material Permanente	Fiscal	405.429,00	0,85
000058	4490.52	99	15690000	Equipamentos e Material Permanente	Fiscal	330.000,00	0,69
000493	4490.52	99	15700000	Equipamentos e Material Permanente	Fiscal	277.000,00	0,58
12 361 2007	1007	Aquisição de Imóveis p Educação				87.514,00	0,18
	4500.00	INVERSÕES FINANCEIRAS				87.514,00	0,18
	4590.00	Aplicações Diretas				87.514,00	0,18
000060	4590.61	99	15001001	Aquisição de Imóveis	Fiscal	87.514,00	0,18
12 361 2007	1008	Construir/Ampliar/Reformar/Equipar Unida des Escolares Municipais				1.111.610,00	2,33
	4400.00	INVESTIMENTOS				1.111.610,00	2,33
	4490.00	Aplicações Diretas				1.111.610,00	2,33
000579	4490.30	99	15001001	Material de Consumo	Fiscal	30.000,00	0,06
000580	4490.36	99	15001001	Outros Serviços de Terceiros - Pessoa Física	Fiscal	20.000,00	0,04
000581	4490.39	99	15001001	Outros Serviços de Terceiros - Pessoa Jurídica	Fiscal	20.000,00	0,04
000063	4490.51	99	15001001	Obras e Instalações	Fiscal	71.653,00	0,15
000066	4490.51	99	15401030	Obras e Instalações	Fiscal	381.371,00	0,80
000068	4490.51	99	15700000	Obras e Instalações	Fiscal	313.669,00	0,66
000064	4490.52	99	15001001	Equipamentos e Material Permanente	Fiscal	1.848,00	0,00
000067	4490.52	99	15401030	Equipamentos e Material Permanente	Fiscal	32.642,00	0,07
000065	4490.52	99	15690000	Equipamentos e Material Permanente	Fiscal	60.500,00	0,13
000069	4490.52	99	15700000	Equipamentos e Material Permanente	Fiscal	179.927,00	0,38
12 365 2008	1009	Const/Amp/Recuperação de Creches				617.870,00	1,29
	4400.00	INVESTIMENTOS				617.870,00	1,29
	4490.00	Aplicações Diretas				617.870,00	1,29
000583	4490.30	99	15001001	Material de Consumo	Fiscal	20.000,00	0,04
000584	4490.36	99	15001001	Outros Serviços de Terceiros - Pessoa Física	Fiscal	15.000,00	0,03
000585	4490.39	99	15001001	Outros Serviços de Terceiros - Pessoa Jurídica	Fiscal	15.000,00	0,03
000072	4490.51	99	15001001	Obras e Instalações	Fiscal	52.563,00	0,11
000073	4490.51	99	15401030	Obras e Instalações	Fiscal	15.307,00	0,03
000074	4490.51	99	15700000	Obras e Instalações	Fiscal	500.000,00	1,05
13 392 0307	1012	CONST/REF/AMPLIAÇÃO E EQUIPAGEM DA CULTURAL				80.000,00	0,17
	4400.00	INVESTIMENTOS				80.000,00	0,17
	4490.00	Aplicações Diretas				80.000,00	0,17
000587	4490.30	99	15001000	Material de Consumo	Fiscal	10.000,00	0,02
000588	4490.36	99	15001000	Outros Serviços de Terceiros - Pessoa Física	Fiscal	10.000,00	0,02
000589	4490.39	99	15001000	Outros Serviços de Terceiros - Pessoa Jurídica	Fiscal	10.000,00	0,02
000076	4490.51	99	15001000	Obras e Instalações	Fiscal	40.000,00	0,08
000530	4490.52	99	15001000	Equipamentos e Material Permanente	Fiscal	10.000,00	0,02
13 392 2011	1013	Equipar o Setor Cultural				10.123,00	0,02
	4400.00	INVESTIMENTOS				10.123,00	0,02
	4490.00	Aplicações Diretas				10.123,00	0,02
000077	4490.52	99	15001000	Equipamentos e Material Permanente	Fiscal	10.123,00	0,02



Classificação Institucional Funcional Programática							Dotação	%
Natureza de Despesa/Modalidade de Aplicação/Elemento de Despesa/Fonte de Recurso							Orçamentária	
06.060	Secretaria de Educação e Cultura						18.517.137,04	38,74
27	812	2010	1014	Const/Ampliar/Ref Unidades Esportivas			194.167,00	0,41
			4400.00	INVESTIMENTOS			194.167,00	0,41
			4490.00	Aplicações Diretas			194.167,00	0,41
000591	4490.30	99	15001000	Material de Consumo	Fiscal	20.000,00	0,04	
000592	4490.36	99	15001000	Outros Serviços de Terceiros - Pessoa Física	Fiscal	15.000,00	0,03	
000593	4490.39	99	15001000	Outros Serviços de Terceiros - Pessoa Jurídica	Fiscal	15.000,00	0,03	
000078	4490.51	99	15001000	Obras e Instalações	Fiscal	50.000,00	0,10	
000079	4490.51	99	17000000	Obras e Instalações	Fiscal	94.167,00	0,20	
12	361	0231	1057	Construir/Reformar/ Equipar e Ampliar Infraestrutura Educacional do Município			1.500.000,00	3,14
				Construir/Reformar/ Equipar e Ampliar Infraestrutura Educacional do Município				
			4400.00	INVESTIMENTOS			1.500.000,00	3,14
			4490.00	Aplicações Diretas			1.500.000,00	3,14
000575	4490.51	99	15440000	Obras e Instalações	Fiscal	850.000,00	1,78	
000576	4490.52	99	15440000	Equipamentos e Material Permanente	Fiscal	650.000,00	1,36	
12	306	2005	2009	Manter Setor de Merenda Escolar			272.241,00	0,57
				MANTER SETOR DE MERENDA ESCOLAR				
			3300.00	OUTRAS DESPESAS CORRENTES			272.241,00	0,57
			3390.00	Aplicações Diretas			272.241,00	0,57
000087	3390.30	99	15001000	Material de Consumo	Fiscal	41.553,00	0,09	
000088	3390.30	99	15520000	Material de Consumo	Fiscal	230.688,00	0,48	
12	361	2006	2011	Manter Transporte Escolar			742.656,00	1,55
			3300.00	OUTRAS DESPESAS CORRENTES			742.656,00	1,55
			3390.00	Aplicações Diretas			742.656,00	1,55
000089	3390.30	99	15001001	Material de Consumo	Fiscal	29.389,00	0,06	
000095	3390.30	99	15401030	Material de Consumo	Fiscal	118.472,00	0,25	
000092	3390.30	99	15530000	Material de Consumo	Fiscal	91.839,00	0,19	
000472	3390.30	99	15710000	Material de Consumo	Fiscal	30.250,00	0,06	
000090	3390.36	99	15001001	Outros Serviços de Terceiros - Pessoa Física	Fiscal	11.756,00	0,02	
000096	3390.36	99	15401030	Outros Serviços de Terceiros - Pessoa Física	Fiscal	44.000,00	0,09	
000093	3390.36	99	15530000	Outros Serviços de Terceiros - Pessoa Física	Fiscal	12.386,00	0,03	
000441	3390.36	99	15710000	Outros Serviços de Terceiros - Pessoa Física	Fiscal	22.960,00	0,05	
000091	3390.39	99	15001001	Outros Serviços de Terceiros - Pessoa Jurídica	Fiscal	39.323,00	0,08	
000097	3390.39	99	15401030	Outros Serviços de Terceiros - Pessoa Jurídica	Fiscal	270.727,00	0,57	
000094	3390.39	99	15530000	Outros Serviços de Terceiros - Pessoa Jurídica	Fiscal	48.594,00	0,10	
000442	3390.39	99	15710000	Outros Serviços de Terceiros - Pessoa Jurídica	Fiscal	22.960,00	0,05	
12	361	2007	2012	Manter Atividades da Educação Básica - FUNDEB 70%			8.694.405,01	18,19
			3100.00	PESSOAL E ENCARGOS SOCIAIS			8.694.405,01	18,19
			3190.00	Aplicações Diretas			7.927.575,01	16,58
000098	3190.04	99	15401070	Contratação por Tempo Determinado	Fiscal	649.524,00	1,36	
000521	3190.04	99	15411070	Contratação por Tempo Determinado	Fiscal	375.402,34	0,79	
000504	3190.04	99	15421070	Contratação por Tempo Determinado	Fiscal	22.297,40	0,05	
000505	3190.11	96	15421070	Vencimentos e Vantagens Fixas - Pessoal Civil-PESSOAL VINCULADO AO REGIME PRÓPRIO DE PREVIDÊNCIA	Fiscal	22.297,40	0,05	
000099	3190.11	99	15401070	Vencimentos e Vantagens Fixas - Pessoal Civil	Fiscal	5.928.520,00	12,40	
000522	3190.11	99	15411070	Vencimentos e Vantagens Fixas - Pessoal Civil	Fiscal	375.402,34	0,79	
000100	3190.13	99	15401070	Obrigações Patronais	Fiscal	329.869,00	0,69	
000523	3190.13	99	15411070	Obrigações Patronais	Fiscal	211.684,51	0,44	
000506	3190.13	99	15421070	Obrigações Patronais	Fiscal	12.578,02	0,03	



Classificação Institucional Funcional Programática							Dotação	%
Natureza de Despesa/Modalidade de Aplicação/Elemento de Despesa/Fonte de Recurso						Esfera	Orçamentária	
06.060	Secretaria de Educação e Cultura						18.517.137,04	38,74
	3191.00	Aplicação Direta Decorrente de Operação entre Órgãos, Fundos e Entidades Integrantes dos Orçamentos					766.830,00	1,60
000101	3191.13	99	15401070	Contribuições Patronais (19)(I)		Fiscal	766.830,00	1,60
12	361	2007	2013	Manter as Atividades da Educação Básica - FUNDEB 30%			2.105.436,43	4,40
	3100.00	PESSOAL E ENCARGOS SOCIAIS					1.095.848,26	2,29
	3190.00	Aplicações Diretas					1.021.211,26	2,14
000102	3190.04	99	15401030	Contratação por Tempo Determinado		Fiscal	57.938,00	0,12
000103	3190.11	99	15401030	Vencimentos e Vantagens Fixas - Pessoal Civil		Fiscal	931.364,00	1,95
000104	3190.13	99	15401030	Obrigações Patronais		Fiscal	31.909,26	0,07
	3191.00	Aplicação Direta Decorrente de Operação entre Órgãos, Fundos e Entidades Integrantes dos Orçamentos					74.637,00	0,16
000105	3191.13	99	15401030	Contribuições Patronais (19)(I)		Fiscal	74.637,00	0,16
	3300.00	OUTRAS DESPESAS CORRENTES					896.287,24	1,87
	3390.00	Aplicações Diretas					896.287,24	1,87
000106	3390.14	99	15401030	Diárias - Civil		Fiscal	300,00	0,00
000107	3390.30	99	15401030	Material de Consumo		Fiscal	146.250,00	0,31
000524	3390.30	99	15411030	Material de Consumo		Fiscal	112.179,22	0,23
000507	3390.30	99	15421030	Material de Consumo		Fiscal	4.798,40	0,01
000108	3390.32	99	15401030	Material de Distribuição Gratuita		Fiscal	857,00	0,00
000109	3390.33	99	15401030	Passagens e Despesas com Locomoção		Fiscal	384.515,00	0,80
000110	3390.36	99	15401030	Outros Serviços de Terceiros - Pessoa Física		Fiscal	31.508,00	0,07
000525	3390.36	99	15411030	Outros Serviços de Terceiros - Pessoa Física		Fiscal	74.786,15	0,16
000508	3390.36	99	15421030	Outros Serviços de Terceiros - Pessoa Física		Fiscal	4.798,40	0,01
000111	3390.39	99	15401030	Outros Serviços de Terceiros - Pessoa Jurídica		Fiscal	57.396,00	0,12
000526	3390.39	99	15411030	Outros Serviços de Terceiros - Pessoa Jurídica		Fiscal	74.786,15	0,16
000509	3390.39	99	15421030	Outros Serviços de Terceiros - Pessoa Jurídica		Fiscal	4.112,92	0,01
	4400.00	INVESTIMENTOS					113.300,93	0,24
	4490.00	Aplicações Diretas					113.300,93	0,24
000527	4490.51	99	15411030	Obras e Instalações		Fiscal	56.089,60	0,12
000528	4490.52	99	15411030	Equipamentos e Material Permanente		Fiscal	56.460,23	0,12
000510	4490.52	99	15421030	Equipamentos e Material Permanente		Fiscal	751,10	0,00
12	361	2007	2014	Manter as Atividades do Ensino Fundamental - MDE			1.361.848,65	2,85
	3100.00	PESSOAL E ENCARGOS SOCIAIS					688.448,00	1,44
	3190.00	Aplicações Diretas					635.021,00	1,33
000112	3190.04	99	15001001	Contratação por Tempo Determinado		Fiscal	38.685,00	0,08
000113	3190.11	99	15001001	Vencimentos e Vantagens Fixas - Pessoal Civil		Fiscal	569.491,00	1,19
000114	3190.13	99	15001001	Obrigações Patronais		Fiscal	26.845,00	0,06
	3191.00	Aplicação Direta Decorrente de Operação entre Órgãos, Fundos e Entidades Integrantes dos Orçamentos					53.427,00	0,11
000116	3191.13	99	15001001	Contribuições Patronais (19)(I)		Fiscal	53.427,00	0,11
	3300.00	OUTRAS DESPESAS CORRENTES					673.400,65	1,41
	3390.00	Aplicações Diretas					673.400,65	1,41
000117	3390.14	99	15001001	Diárias - Civil		Fiscal	3.304,00	0,01
000118	3390.18	99	15001001	Auxílio Financeiro a Estudantes		Fiscal	8.486,00	0,02
000119	3390.30	99	15001001	Material de Consumo		Fiscal	383.806,65	0,80
000121	3390.33	99	15001001	Passagens e Despesas com Locomoção		Fiscal	65.277,00	0,14
000122	3390.36	99	15001001	Outros Serviços de Terceiros - Pessoa Física		Fiscal	111.345,00	0,23
000123	3390.39	99	15001001	Outros Serviços de Terceiros - Pessoa Jurídica		Fiscal	100.669,00	0,21
000125	3390.93	99	15001001	Indenizações e Restituições		Fiscal	513,00	0,00
12	361	2007	2015	Manter Atividades do Ensino - Salário Educação			198.079,00	0,41
	3300.00	OUTRAS DESPESAS CORRENTES					144.320,00	0,30



Classificação Institucional Funcional Programática						Dotação	%
Natureza de Despesa/Modalidade de Aplicação/Elemento de Despesa/Fonte de Recurso						Orçamentária	
06.060	Secretaria de Educação e Cultura					18.517.137,04	38,74
	3390.00	Aplicações Diretas				144.320,00	0,30
000126	3390.30	99	15500000	Material de Consumo	Fiscal	29.566,00	0,06
000127	3390.36	99	15500000	Outros Serviços de Terceiros - Pessoa Física	Fiscal	55.375,00	0,12
000128	3390.39	99	15500000	Outros Serviços de Terceiros - Pessoa Jurídica	Fiscal	59.379,00	0,12
	4400.00	INVESTIMENTOS				53.759,00	0,11
	4490.00	Aplicações Diretas				53.759,00	0,11
000129	4490.52	99	15500000	Equipamentos e Material Permanente	Fiscal	53.759,00	0,11
12	361	2007	2016	Manter Programa Dinheiro na Escola-PDDE		28.114,00	0,06
	3300.00	OUTRAS DESPESAS CORRENTES				25.511,00	0,05
	3390.00	Aplicações Diretas				25.511,00	0,05
000130	3390.30	99	15510000	Material de Consumo	Fiscal	17.079,00	0,04
000131	3390.36	99	15510000	Outros Serviços de Terceiros - Pessoa Física	Fiscal	6.531,00	0,01
000132	3390.39	99	15510000	Outros Serviços de Terceiros - Pessoa Jurídica	Fiscal	1.901,00	0,00
	4400.00	INVESTIMENTOS				2.603,00	0,01
	4490.00	Aplicações Diretas				2.603,00	0,01
000133	4490.52	99	15510000	Equipamentos e Material Permanente	Fiscal	2.603,00	0,01
13	392	2011	2021	Manter Atividades do Setor Cultural		61.954,00	0,13
	3300.00	OUTRAS DESPESAS CORRENTES				61.954,00	0,13
	3390.00	Aplicações Diretas				61.954,00	0,13
000141	3390.30	99	15001000	Material de Consumo	Fiscal	22.916,00	0,05
000142	3390.36	99	15001000	Outros Serviços de Terceiros - Pessoa Física	Fiscal	25.649,00	0,05
000143	3390.39	99	15001000	Outros Serviços de Terceiros - Pessoa Jurídica	Fiscal	13.389,00	0,03
27	695	0536	2022	Manter o Setor de Turismo		11.705,00	0,02
				MANTER O SETOR DE TURISMO			
	3300.00	OUTRAS DESPESAS CORRENTES				11.705,00	0,02
	3390.00	Aplicações Diretas				11.705,00	0,02
000146	3390.30	99	15001000	Material de Consumo	Fiscal	766,00	0,00
000443	3390.31	99	15001000	Premiações Culturais, Artísticas, Científicas, Desportivas e Outras (6)(I)	Fiscal	7.654,00	0,02
000147	3390.33	99	15001000	Passagens e Despesas com Locomoção	Fiscal	766,00	0,00
000148	3390.36	99	15001000	Outros Serviços de Terceiros - Pessoa Física	Fiscal	1.753,00	0,00
000149	3390.39	99	15001000	Outros Serviços de Terceiros - Pessoa Jurídica	Fiscal	766,00	0,00
27	812	2010	2023	Manter Atividades do Setor Esportivo no Município		31.403,00	0,07
	3300.00	OUTRAS DESPESAS CORRENTES				31.403,00	0,07
	3390.00	Aplicações Diretas				31.403,00	0,07
000150	3390.30	99	15001000	Material de Consumo	Fiscal	3.516,00	0,01
000151	3390.31	99	15001000	Premiações Culturais, Artísticas, Científicas, Desportivas e Outras (6)(I)	Fiscal	11.481,00	0,02
000152	3390.36	99	15001000	Outros Serviços de Terceiros - Pessoa Física	Fiscal	6.789,00	0,01
000153	3390.39	99	15001000	Outros Serviços de Terceiros - Pessoa Jurídica	Fiscal	9.617,00	0,02
12	361	0231	2086	Manut das Ativ de Outras Transf. Dir. do FNDE		136.296,00	0,29
	3100.00	PESSOAL E ENCARGOS SOCIAIS				7.348,00	0,02
	3190.00	Aplicações Diretas				6.735,00	0,01
000154	3190.04	99	15690000	Contratação por Tempo Determinado	Fiscal	3.061,00	0,01
000155	3190.11	99	15690000	Vencimentos e Vantagens Fixas - Pessoal Civil	Fiscal	3.061,00	0,01
000156	3190.13	99	15690000	Obrigações Patronais	Fiscal	613,00	0,00
	3191.00	Aplicação Direta Decorrente de Operação entre Órgãos, Fundos e Entidades Integrantes dos Orçamentos				613,00	0,00

**Prefeitura Municipal de Dona Inês**

Secretaria de Finanças

Departamento de Contabilidade - Orçamento-Programa de 2022 - R\$ 1,00

Quadro Detalhado da Despesa Fixada por Unidade Orçamentária, Ações, Natureza e Elemento de Despesa - Q.D.D.

250

Classificação Institucional Funcional Programática							Dotação	%
Natureza de Despesa/Modalidade de Aplicação/Elemento de Despesa/Fonte de Recurso							Orçamentária	
06.060	Secretaria de Educação e Cultura						18.517.137,04	38,74
000157	3191.13	99	15690000	Contribuições Patronais (19)(I)		Fiscal	613,00	0,00
	3300.00			OUTRAS DESPESAS CORRENTES			68.448,00	0,14
	3390.00			Aplicações Diretas			68.448,00	0,14
000158	3390.30	99	15690000	Material de Consumo		Fiscal	60.500,00	0,13
000159	3390.36	99	15690000	Outros Serviços de Terceiros - Pessoa Física		Fiscal	1.898,00	0,00
000160	3390.39	99	15690000	Outros Serviços de Terceiros - Pessoa Jurídica		Fiscal	6.050,00	0,01
	4400.00			INVESTIMENTOS			60.500,00	0,13
	4490.00			Aplicações Diretas			60.500,00	0,13
000161	4490.52	99	15690000	Equipamentos e Material Permanente		Fiscal	60.500,00	0,13
12	365	0271	2104	Manutenção das Atividades do Ensino Infantil			138.285,95	0,29
				Manutenção das Atividades do Ensino Infantil				
	3100.00			PESSOAL E ENCARGOS SOCIAIS			93.969,29	0,20
	3190.00			Aplicações Diretas			93.969,29	0,20
000512	3190.04	99	15421070	Contratação por Tempo Determinado		Fiscal	36.647,52	0,08
000513	3190.11	96	15421070	Vencimentos e Vantagens Fixas - Pessoal Civil-PESSOAL VINCULADO AO REGIME PRÓPRIO DE PREVIDÊNCIA		Fiscal	36.647,52	0,08
000514	3190.13	99	15421070	Obrigações Patronais		Fiscal	20.674,25	0,04
	3300.00			OUTRAS DESPESAS CORRENTES			22.533,00	0,05
	3390.00			Aplicações Diretas			22.533,00	0,05
000515	3390.30	99	15421030	Material de Consumo		Fiscal	7.886,55	0,02
000516	3390.36	99	15421030	Outros Serviços de Terceiros - Pessoa Física		Fiscal	7.866,55	0,02
000517	3390.39	99	15421030	Outros Serviços de Terceiros - Pessoa Jurídica		Fiscal	6.779,90	0,01
	4400.00			INVESTIMENTOS			21.783,66	0,05
	4490.00			Aplicações Diretas			21.783,66	0,05
000518	4490.51	99	15421030	Obras e Instalações		Fiscal	11.266,50	0,02
000519	4490.52	99	15421030	Equipamentos e Material Permanente		Fiscal	10.517,16	0,02
	Pessoal e Encargos Sociais	Juros e Encargos da Dívida	Outras Despesas Correntes	Investimentos	Inversões Financeiras	Amortização da Dívida	Reserva de Contingência	
Fiscal:	10.580.018,56		2.950.458,89	4.899.145,59	87.514,00			18.517.137,04
Seguridade:								0,00
Total:	10.580.018,56		2.950.458,89	4.899.145,59	87.514,00			18.517.137,04



Classificação Institucional Funcional Programática		Natureza de Despesa/Modalidade de Aplicação/Elemento de Despesa/Fonte de Recurso		Esfera	Dotação Orçamentária	%
08.080	Secretaria de Saude				16.408,00	0,03
10	122	0037	2024 Manut das Ativ do Departamento e das Políticas de Saude		16.408,00	0,03
			MANUT DAS ATIV DO DEPARTAMENTO E DAS POLITICAS DE SAUDE			
		3100.00	PESSOAL E ENCARGOS SOCIAIS		11.048,00	0,02
		3190.00	Aplicações Diretas		9.517,00	0,02
000169	3190.04	99	15001002 Contratação por Tempo Determinado	Seguridade	3.993,00	0,01
000170	3190.11	99	15001002 Vencimentos e Vantagens Fixas - Pessoal Civil	Seguridade	3.993,00	0,01
000171	3190.13	99	15001002 Obrigações Patronais	Seguridade	1.531,00	0,00
		3191.00	Aplicação Direta Decorrente de Operação entre Órgãos, Fundos e Entidades Integrantes dos Orçamentos		1.531,00	0,00
000172	3191.13	99	15001002 Contribuições Patronais (19)(I)	Seguridade	1.531,00	0,00
		3300.00	OUTRAS DESPESAS CORRENTES		5.360,00	0,01
		3390.00	Aplicações Diretas		5.360,00	0,01
000173	3390.30	99	15001002 Material de Consumo	Seguridade	1.531,00	0,00
000175	3390.33	99	15001002 Passagens e Despesas com Locomoção	Seguridade	766,00	0,00
000176	3390.35	99	15001002 Serviços de Consultoria	Seguridade	1.531,00	0,00
000177	3390.36	99	15001002 Outros Serviços de Terceiros - Pessoa Física	Seguridade	766,00	0,00
000178	3390.39	99	15001002 Outros Serviços de Terceiros - Pessoa Jurídica	Seguridade	766,00	0,00
			Pessoal e Encargos Sociais			
			Juros e Encargos da Dívida			
			Outras Despesas Correntes			
			Investimentos			
			Inversões Financeiras			
			Amortização da Dívida			
			Reserva de Contigência			
Fiscal:					0,00	0,00
Seguridade:	11.048,00		5.360,00		16.408,00	0,03
Total:	11.048,00		5.360,00		16.408,00	0,03



Classificação Institucional Funcional Programática						Dotação	%
Natureza de Despesa/Modalidade de Aplicação/Elemento de Despesa/Fonte de Recurso						Orçamentária	
09.090	Secret.de Assistencia Social e Habitação					942.630,00	1,97
16	122	0037	1050	Const/Recup/Ampl Complexo de Assistencia Social		107.654,00	0,23
				Const/Recup/Ampl Complexo de Assistencia Social			
			4400.00	INVESTIMENTOS		107.654,00	0,23
			4490.00	Aplicações Diretas		107.654,00	0,23
000635	4490.30	99	15001000	Material de Consumo	Fiscal	20.000,00	0,04
000636	4490.36	99	15001000	Outros Serviços de Terceiros - Pessoa Física	Fiscal	15.000,00	0,03
000637	4490.39	99	15001000	Outros Serviços de Terceiros - Pessoa Jurídica	Fiscal	15.000,00	0,03
000081	4490.51	99	15001000	Obras e Instalações	Fiscal	50.000,00	0,10
000082	4490.52	99	15001001	Equipamentos e Material Permanente	Fiscal	7.654,00	0,02
08	122	0037	2025	Manutenção da Secretaria de Assistencia Social e Habitação		482.105,00	1,01
				Manut da Secretaria de Assistencia Social e Habit			
			3100.00	PESSOAL E ENCARGOS SOCIAIS		464.186,00	0,97
			3190.00	Aplicações Diretas		428.889,00	0,90
000179	3190.04	99	15001000	Contratação por Tempo Determinado	Seguridade	59.416,00	0,12
000180	3190.11	99	15001000	Vencimentos e Vantagens Fixas - Pessoal Civil	Seguridade	285.895,00	0,60
000181	3190.13	99	15001000	Obrigações Patronais	Seguridade	83.578,00	0,17
			3191.00	Aplicação Direta Decorrente de Operação entre Órgãos, Fundos e Entidades Integrantes dos Orçamentos		35.297,00	0,07
000182	3191.13	99	15001000	Contribuições Patronais (19)(I)	Seguridade	35.297,00	0,07
			3300.00	OUTRAS DESPESAS CORRENTES		16.388,00	0,03
			3390.00	Aplicações Diretas		16.388,00	0,03
000183	3390.14	99	15001000	Diárias - Civil	Seguridade	1.531,00	0,00
000184	3390.30	99	15001000	Material de Consumo	Seguridade	6.324,00	0,01
000185	3390.33	99	15001000	Passagens e Despesas com Locomoção	Seguridade	3.061,00	0,01
000186	3390.36	99	15001000	Outros Serviços de Terceiros - Pessoa Física	Seguridade	1.733,00	0,00
000187	3390.39	99	15001000	Outros Serviços de Terceiros - Pessoa Jurídica	Seguridade	3.739,00	0,01
			4400.00	INVESTIMENTOS		1.531,00	0,00
			4490.00	Aplicações Diretas		1.531,00	0,00
000188	4490.51	99	15001000	Obras e Instalações	Seguridade	1.531,00	0,00
16	122	0037	2026	Manutenção das Atividades de Políticas Habitacionais		143.500,00	0,30
				Manutenção da ação de politicas habitacionais			
			3300.00	OUTRAS DESPESAS CORRENTES		143.500,00	0,30
			3390.00	Aplicações Diretas		143.500,00	0,30
000534	3390.32	99	15001000	Material de Distribuição Gratuita	Seguridade	50.000,00	0,10
000189	3390.36	99	15001000	Outros Serviços de Terceiros - Pessoa Física	Fiscal	16.500,00	0,03
000190	3390.39	99	15001000	Outros Serviços de Terceiros - Pessoa Jurídica	Fiscal	77.000,00	0,16
08	241	2015	2040	Manut de Assistencia a Terceira Idade		27.500,00	0,06
				Manut de Assistencia a Terceira Idade			
			3100.00	PESSOAL E ENCARGOS SOCIAIS		5.500,00	0,01
			3190.00	Aplicações Diretas		5.500,00	0,01
000362	3190.04	99	15001000	Contratação por Tempo Determinado	Seguridade	5.500,00	0,01
			3300.00	OUTRAS DESPESAS CORRENTES		22.000,00	0,05
			3390.00	Aplicações Diretas		22.000,00	0,05
000363	3390.30	99	15001000	Material de Consumo	Seguridade	11.000,00	0,02
000364	3390.36	99	15001000	Outros Serviços de Terceiros - Pessoa Física	Seguridade	11.000,00	0,02
08	243	2016	2041	Manter Atividades para Atender Crianças e Adolescentes		33.000,00	0,07
				Manter Atividades para Atender Crianças e Adolescentes			
			3300.00	OUTRAS DESPESAS CORRENTES		33.000,00	0,07
			3390.00	Aplicações Diretas		33.000,00	0,07
000365	3390.30	99	15001000	Material de Consumo	Seguridade	11.000,00	0,02



Classificação Institucional Funcional Programática						Dotação	%
Natureza de Despesa/Modalidade de Aplicação/Elemento de Despesa/Fonte de Recurso						Orçamentária	
09.090	Secret.de Assistencia Social e Habitação					942.630,00	1,97
000366	3390.36	99	15001000	Outros Serviços de Terceiros - Pessoa Física	Seguridade	11.000,00	0,02
000367	3390.39	99	15001000	Outros Serviços de Terceiros - Pessoa Jurídica	Seguridade	11.000,00	0,02
08 244 2029	2053 Manutenção de Programa de Políticas para Mulheres					21.999,00	0,05
	Manutenção do Programa de Políticas para Mulheres						
	3100.00	PESSOAL E ENCARGOS SOCIAIS				8.992,00	0,02
	3190.00	Aplicações Diretas				8.992,00	0,02
000412	3190.04	99	15001000	Contratação por Tempo Determinado	Seguridade	3.731,00	0,01
000413	3190.11	99	15001000	Vencimentos e Vantagens Fixas - Pessoal Civil	Seguridade	5.261,00	0,01
	3300.00	OUTRAS DESPESAS CORRENTES				13.007,00	0,03
	3390.00	Aplicações Diretas				13.007,00	0,03
000414	3390.30	99	15001000	Material de Consumo	Seguridade	3.824,00	0,01
000415	3390.33	99	15001000	Passagens e Despesas com Locomoção	Seguridade	3.061,00	0,01
000416	3390.36	99	15001000	Outros Serviços de Terceiros - Pessoa Física	Seguridade	3.061,00	0,01
000417	3390.39	99	15001000	Outros Serviços de Terceiros - Pessoa Jurídica	Seguridade	3.061,00	0,01
08 306 0196	2056 Manter Programa de Cozinha Comunitária					30.228,00	0,06
	MANTER PROGRAMA DE COZINHA COMUNITÁRIA						
	3100.00	PESSOAL E ENCARGOS SOCIAIS				766,00	0,00
	3190.00	Aplicações Diretas				766,00	0,00
000421	3190.04	99	15001000	Contratação por Tempo Determinado	Seguridade	766,00	0,00
	3300.00	OUTRAS DESPESAS CORRENTES				28.340,00	0,06
	3390.00	Aplicações Diretas				28.340,00	0,06
000422	3390.30	99	15001000	Material de Consumo	Seguridade	11.849,00	0,02
000423	3390.36	99	15001000	Outros Serviços de Terceiros - Pessoa Física	Seguridade	2.715,00	0,01
000424	3390.39	99	15001000	Outros Serviços de Terceiros - Pessoa Jurídica	Seguridade	13.776,00	0,03
	4400.00	INVESTIMENTOS				1.122,00	0,00
	4490.00	Aplicações Diretas				1.122,00	0,00
000425	4490.52	99	15001000	Equipamentos e Material Permanente	Seguridade	1.122,00	0,00
08 243 0137	2094 Manut das Ativ do Conselho Tutelar					42.336,00	0,09
	Mant dass Ativ do Conselho Tutelar						
	3100.00	PESSOAL E ENCARGOS SOCIAIS				31.659,00	0,07
	3190.00	Aplicações Diretas				31.659,00	0,07
000434	3190.11	99	15001000	Vencimentos e Vantagens Fixas - Pessoal Civil	Seguridade	13.137,00	0,03
000435	3190.13	99	15001000	Obrigações Patronais	Seguridade	18.522,00	0,04
	3300.00	OUTRAS DESPESAS CORRENTES				9.146,00	0,02
	3390.00	Aplicações Diretas				9.146,00	0,02
000436	3390.30	99	15001000	Material de Consumo	Seguridade	783,00	0,00
000437	3390.33	99	15001000	Passagens e Despesas com Locomoção	Seguridade	3.061,00	0,01
000438	3390.36	99	15001000	Outros Serviços de Terceiros - Pessoa Física	Seguridade	3.771,00	0,01
000439	3390.39	99	15001000	Outros Serviços de Terceiros - Pessoa Jurídica	Seguridade	1.531,00	0,00
	4400.00	INVESTIMENTOS				1.531,00	0,00
	4490.00	Aplicações Diretas				1.531,00	0,00
000440	4490.52	99	15001000	Equipamentos e Material Permanente	Seguridade	1.531,00	0,00
08 244 0137	2098 Manutenção do Prog de fortalecimento dos Conselhos e Entidades Associativas Comunitárias					15.308,00	0,03
	3300.00	OUTRAS DESPESAS CORRENTES				15.308,00	0,03
	3390.00	Aplicações Diretas				15.308,00	0,03
000457	3390.30	99	15001000	Material de Consumo	Seguridade	3.061,00	0,01
000458	3390.36	99	15001000	Outros Serviços de Terceiros - Pessoa Física	Seguridade	4.593,00	0,01
000459	3390.39	99	15001000	Outros Serviços de Terceiros - Pessoa Jurídica	Seguridade	4.593,00	0,01
000460	3390.41	99	15001000	Contribuições	Seguridade	3.061,00	0,01



Classificação Institucional Funcional Programática							Dotação	%	
Natureza de Despesa/Modalidade de Aplicação/Elemento de Despesa/Fonte de Recurso							Orçamentária		
09.090	Secret.de Assistencia Social e Habitação						942.630,00	1,97	
08 243 0131	2106 Manut do Fundo Municipal da Criança e do Adolescente						20.000,00	0,04	
	3300.00 OUTRAS DESPESAS CORRENTES						20.000,00	0,04	
	3390.00 Aplicações Diretas						20.000,00	0,04	
000540	3390.30	99	15001000	Material de Consumo		Seguridade	7.000,00	0,01	
000541	3390.36	99	15001000	Outros Serviços de Terceiros - Pessoa Física		Seguridade	7.000,00	0,01	
000542	3390.39	99	15001000	Outros Serviços de Terceiros - Pessoa Jurídica		Seguridade	6.000,00	0,01	
08 241 0121	2107 Manutenção do Fundo Municipal do Idoso						9.000,00	0,02	
	3300.00 OUTRAS DESPESAS CORRENTES						9.000,00	0,02	
	3390.00 Aplicações Diretas						9.000,00	0,02	
000543	3390.30	99	15001000	Material de Consumo		Seguridade	3.000,00	0,01	
000544	3390.36	99	15001000	Outros Serviços de Terceiros - Pessoa Física		Seguridade	3.000,00	0,01	
000545	3390.39	99	15001000	Outros Serviços de Terceiros - Pessoa Jurídica		Seguridade	3.000,00	0,01	
08 244 0137	2108 Manutenção do Fundo Municipal da Mulher						10.000,00	0,02	
	3300.00 OUTRAS DESPESAS CORRENTES						10.000,00	0,02	
	3390.00 Aplicações Diretas						10.000,00	0,02	
000546	3390.30	99	15001000	Material de Consumo		Seguridade	3.000,00	0,01	
000547	3390.36	99	15001000	Outros Serviços de Terceiros - Pessoa Física		Seguridade	3.000,00	0,01	
000548	3390.39	99	15001000	Outros Serviços de Terceiros - Pessoa Jurídica		Seguridade	4.000,00	0,01	
	Pessoal e Encargos Sociais	Juros e Encargos da Dívida	Outras Despesas Correntes	Investimentos	Inversões Financeiras	Amortização da Dívida	Reserva de Contigência		
Fiscal:			93.500,00	107.654,00				201.154,00	0,42
Seguridade:	511.103,00		226.189,00	4.184,00				741.476,00	1,55
Total:	511.103,00		319.689,00	111.838,00				942.630,00	1,97



Classificação Institucional Funcional Programática						Dotação	%
Natureza de Despesa/Modalidade de Aplicação/Elemento de Despesa/Fonte de Recurso						Orçamentária	
10.100	Secret Infra Estrutura e Meio Ambiente					5.282.833,13	11,05
04	122	1001	1015 Ampliar/Recuperar Predios Públicos			30.366,00	0,06
			4400.00	INVESTIMENTOS		30.366,00	0,06
			4490.00	Aplicações Diretas		30.366,00	0,06
000595	4490.30	99	15001000	Material de Consumo	Fiscal	5.000,00	0,01
000596	4490.36	99	15001000	Outros Serviços de Terceiros - Pessoa Física	Fiscal	5.000,00	0,01
000597	4490.39	99	15001000	Outros Serviços de Terceiros - Pessoa Jurídica	Fiscal	5.000,00	0,01
000191	4490.51	99	15001000	Obras e Instalações	Fiscal	15.366,00	0,03
15	451	2002	1017 Construir/Reformar/Arborizar Praças e Parques Infantis			45.425,00	0,10
			4400.00	INVESTIMENTOS		45.425,00	0,10
			4490.00	Aplicações Diretas		45.425,00	0,10
000599	4490.30	99	15001000	Material de Consumo	Fiscal	10.000,00	0,02
000600	4490.36	99	15001000	Outros Serviços de Terceiros - Pessoa Física	Fiscal	5.000,00	0,01
000601	4490.39	99	15001000	Outros Serviços de Terceiros - Pessoa Jurídica	Fiscal	5.000,00	0,01
000194	4490.51	99	15001000	Obras e Instalações	Fiscal	25.425,00	0,05
15	451	2002	1018 Construir/Recuperar Calçamento e Meio Fio e Urbanizar			934.664,00	1,96
			4400.00	INVESTIMENTOS		934.664,00	1,96
			4490.00	Aplicações Diretas		934.664,00	1,96
000603	4490.30	99	15001000	Material de Consumo	Fiscal	20.000,00	0,04
000604	4490.36	99	15001000	Outros Serviços de Terceiros - Pessoa Física	Fiscal	15.000,00	0,03
000605	4490.39	99	15001000	Outros Serviços de Terceiros - Pessoa Jurídica	Fiscal	15.000,00	0,03
000196	4490.51	99	15001000	Obras e Instalações	Fiscal	50.945,00	0,11
000197	4490.51	99	17000000	Obras e Instalações	Fiscal	578.755,00	1,21
000198	4490.51	99	17010000	Obras e Instalações	Fiscal	254.964,00	0,53
15	451	2002	1019 Construir/Ampliar e Eletificar o Cemitério Publico Deste Município			91.839,00	0,19
				Construir/Ampliar e Eletificar o Cemitério Publico Deste Município			
			4400.00	INVESTIMENTOS		91.839,00	0,19
			4490.00	Aplicações Diretas		91.839,00	0,19
000607	4490.30	99	15001000	Material de Consumo	Fiscal	20.000,00	0,04
000608	4490.36	99	15001000	Outros Serviços de Terceiros - Pessoa Física	Fiscal	15.000,00	0,03
000609	4490.39	99	15001000	Outros Serviços de Terceiros - Pessoa Jurídica	Fiscal	10.000,00	0,02
000199	4490.51	99	15001000	Obras e Instalações	Fiscal	46.839,00	0,10
15	452	1001	1020 Adquirir Veículos e Equipamentos para o Setor de Obras Públicas			8.863,00	0,02
			4400.00	INVESTIMENTOS		8.863,00	0,02
			4490.00	Aplicações Diretas		8.863,00	0,02
000200	4490.52	99	15001000	Equipamentos e Material Permanente	Fiscal	8.863,00	0,02
15	695	0537	1021 Construção de Portal da Cidade			100.000,00	0,21
				CONSTRUÇÃO DE PORTAL DA CIDADE			
			4400.00	INVESTIMENTOS		100.000,00	0,21
			4490.00	Aplicações Diretas		100.000,00	0,21
000611	4490.30	99	15001000	Material de Consumo	Fiscal	20.000,00	0,04
000612	4490.36	99	15001000	Outros Serviços de Terceiros - Pessoa Física	Fiscal	15.000,00	0,03
000613	4490.39	99	15001000	Outros Serviços de Terceiros - Pessoa Jurídica	Fiscal	15.000,00	0,03
000201	4490.51	99	15001000	Obras e Instalações	Fiscal	50.000,00	0,10
16	452	1001	1022 Aquisição de Imóveis			55.000,00	0,12
			4400.00	INVESTIMENTOS		55.000,00	0,12



Classificação Institucional Funcional Programática							Dotação	%
Natureza de Despesa/Modalidade de Aplicação/Elemento de Despesa/Fonte de Recurso							Orçamentária	
10.100	Secret Infra Estrutura e Meio Ambiente						5.282.833,13	11,05
	4490.00	Aplicações Diretas					55.000,00	0,12
000203	4490.61	99	15001000	Aquisição de Imóveis		Fiscal	55.000,00	0,12
17	512	2021	1024	Construir/Restaurar Esgotos e Galerias Pluviais			165.000,00	0,35
	4400.00	INVESTIMENTOS					165.000,00	0,35
	4490.00	Aplicações Diretas					165.000,00	0,35
000615	4490.30	99	15001000	Material de Consumo		Fiscal	30.000,00	0,06
000616	4490.36	99	15001000	Outros Serviços de Terceiros - Pessoa Física		Fiscal	25.000,00	0,05
000617	4490.39	99	15001000	Outros Serviços de Terceiros - Pessoa Jurídica		Fiscal	25.000,00	0,05
000205	4490.51	99	15001000	Obras e Instalações		Fiscal	85.000,00	0,18
20	334	0212	1026	Const/Ampl/Reforma de Galpão Multi-Use			22.017,00	0,05
				CONST/AMPL/REFORMA DE GALPÃO MULTI-USO				
	4400.00	INVESTIMENTOS					22.017,00	0,05
	4490.00	Aplicações Diretas					22.017,00	0,05
000619	4490.30	99	15001000	Material de Consumo		Fiscal	4.000,00	0,01
000620	4490.36	99	15001000	Outros Serviços de Terceiros - Pessoa Física		Fiscal	4.000,00	0,01
000621	4490.39	99	15001000	Outros Serviços de Terceiros - Pessoa Jurídica		Fiscal	4.000,00	0,01
000207	4490.51	99	15001000	Obras e Instalações		Fiscal	10.017,00	0,02
20	544	2003	1027	Ampliar/Melhorar sistema de Abastecimento Dagua			28.374,00	0,06
				Ampliar/Melhorar sistema de Abastecimento Dagua				
	4400.00	INVESTIMENTOS					28.374,00	0,06
	4490.00	Aplicações Diretas					28.374,00	0,06
000623	4490.30	99	15001000	Material de Consumo		Fiscal	5.000,00	0,01
000624	4490.36	99	15001000	Outros Serviços de Terceiros - Pessoa Física		Fiscal	5.000,00	0,01
000625	4490.39	99	15001000	Outros Serviços de Terceiros - Pessoa Jurídica		Fiscal	5.000,00	0,01
000209	4490.51	99	15001000	Obras e Instalações		Fiscal	13.374,00	0,03
20	606	2004	1030	Adquirir Maquinas, Patrulhas Mec.e Equip p Setor Agricola			247.775,00	0,52
				ADQUIRI MAQ, PAT MEC E EQUIP P SETOR AGRICOLA				
	4400.00	INVESTIMENTOS					247.775,00	0,52
	4490.00	Aplicações Diretas					247.775,00	0,52
000212	4490.52	99	17000000	Equipamentos e Material Permanente		Fiscal	247.775,00	0,52
25	752	2022	1031	Melhoramento/Recuperação de Iluminação Pública			44.000,00	0,09
	4400.00	INVESTIMENTOS					44.000,00	0,09
	4490.00	Aplicações Diretas					44.000,00	0,09
000627	4490.30	99	15001000	Material de Consumo		Fiscal	7.000,00	0,01
000628	4490.36	99	15001000	Outros Serviços de Terceiros - Pessoa Física		Fiscal	7.000,00	0,01
000629	4490.39	99	15001000	Outros Serviços de Terceiros - Pessoa Jurídica		Fiscal	7.000,00	0,01
000213	4490.51	99	15001000	Obras e Instalações		Fiscal	23.000,00	0,05
18	541	0391	1055	Const/Recuperação de Estrutura para Aterro Sanitário			57.000,00	0,12
				Const/Recuperação de Estrutura para Aterro Sanitário				
	4400.00	INVESTIMENTOS					57.000,00	0,12
	4490.00	Aplicações Diretas					57.000,00	0,12
000639	4490.30	99	15001000	Material de Consumo		Fiscal	10.000,00	0,02
000640	4490.36	99	15001000	Outros Serviços de Terceiros - Pessoa Física		Fiscal	10.000,00	0,02
000641	4490.39	99	15001000	Outros Serviços de Terceiros - Pessoa Jurídica		Fiscal	10.000,00	0,02
000483	4490.51	99	15001000	Obras e Instalações		Fiscal	27.000,00	0,06
15	695	0537	1056	CONST/REF/RECUP DE MIRANTE DA SERRA			80.000,00	0,17



Classificação Institucional Funcional Programática							Dotação	%
Natureza de Despesa/Modalidade de Aplicação/Elemento de Despesa/Fonte de Recurso							Orçamentária	
10.100	Secret Infra Estrutura e Meio Ambiente						5.282.833,13	11,05
	CONST/REF/RECUP DE MIRANTE DA SERRA							
	4400.00	INVESTIMENTOS					80.000,00	0,17
	4490.00	Aplicações Diretas					80.000,00	0,17
000643	4490.30	99	15001000	Material de Consumo		Fiscal	15.000,00	0,03
000644	4490.36	99	15001000	Outros Serviços de Terceiros - Pessoa Física		Fiscal	15.000,00	0,03
000645	4490.39	99	15001000	Outros Serviços de Terceiros - Pessoa Jurídica		Fiscal	10.000,00	0,02
000532	4490.51	99	15001000	Obras e Instalações		Fiscal	40.000,00	0,08
15	452	1001	2027	Manter Atividades do Setor de Urbanismo			2.759.971,13	5,77
	3100.00	PESSOAL E ENCARGOS SOCIAIS					580.770,00	1,21
	3190.00	Aplicações Diretas					580.770,00	1,21
000216	3190.04	99	15001000	Contratação por Tempo Determinado		Fiscal	104.060,00	0,22
000217	3190.11	99	15001000	Vencimentos e Vantagens Fixas - Pessoal Civil		Fiscal	476.710,00	1,00
	3300.00	OUTRAS DESPESAS CORRENTES					2.179.201,13	4,56
	3390.00	Aplicações Diretas					2.179.201,13	4,56
000218	3390.14	99	15001000	Diárias - Civil		Fiscal	726,00	0,00
000219	3390.30	99	15001000	Material de Consumo		Fiscal	562.551,13	1,18
000224	3390.30	99	17500000	Material de Consumo		Fiscal	3.084,00	0,01
000220	3390.36	99	15001000	Outros Serviços de Terceiros - Pessoa Física		Fiscal	553.667,00	1,16
000221	3390.39	99	15001000	Outros Serviços de Terceiros - Pessoa Jurídica		Fiscal	1.053.286,00	2,20
000225	3390.39	99	17500000	Outros Serviços de Terceiros - Pessoa Jurídica		Fiscal	4.741,00	0,01
000222	3390.92	99	15001000	Despesas de Exercícios Anteriores		Fiscal	573,00	0,00
000223	3390.93	99	15001000	Indenizações e Restituições		Fiscal	573,00	0,00
20	606	2004	2028	Manter Atividades do Setor Agrícola			172.514,00	0,36
	MANTER ATIV DO SETOR AGRICOLA							
	3100.00	PESSOAL E ENCARGOS SOCIAIS					9.185,00	0,02
	3190.00	Aplicações Diretas					9.185,00	0,02
000226	3190.04	99	15001000	Contratação por Tempo Determinado		Fiscal	1.531,00	0,00
000227	3190.11	99	15001000	Vencimentos e Vantagens Fixas - Pessoal Civil		Fiscal	7.654,00	0,02
	3300.00	OUTRAS DESPESAS CORRENTES					163.329,00	0,34
	3390.00	Aplicações Diretas					163.329,00	0,34
000228	3390.14	99	15001000	Diárias - Civil		Fiscal	184,00	0,00
000229	3390.30	99	15001000	Material de Consumo		Fiscal	13.954,00	0,03
000230	3390.36	99	15001000	Outros Serviços de Terceiros - Pessoa Física		Fiscal	109.486,00	0,23
000231	3390.39	99	15001000	Outros Serviços de Terceiros - Pessoa Jurídica		Fiscal	38.939,00	0,08
000232	3390.93	99	15001000	Indenizações e Restituições		Fiscal	766,00	0,00
20	606	2004	2029	Assistir a Pequenos Agricultores da Zona rural do Município			20.245,00	0,04
	ASSISTIR A PEQUENOS AGRICULT DA ZONA RURAL DO MUNIC							
	3300.00	OUTRAS DESPESAS CORRENTES					20.245,00	0,04
	3390.00	Aplicações Diretas					20.245,00	0,04
000233	3390.32	99	15001000	Material de Distribuição Gratuita		Fiscal	12.591,00	0,03
000234	3390.48	99	15001000	Outros Auxílios Financeiros a Pessoas Físicas		Fiscal	7.654,00	0,02
25	752	2022	2030	Manter Atividades de Iluminação Pública no Município			166.858,00	0,35
	3300.00	OUTRAS DESPESAS CORRENTES					166.858,00	0,35
	3390.00	Aplicações Diretas					166.858,00	0,35
000235	3390.30	99	17510000	Material de Consumo		Fiscal	81.982,00	0,17
000236	3390.33	99	17510000	Passagens e Despesas com Locomoção		Fiscal	49.507,00	0,10
000237	3390.39	99	17510000	Outros Serviços de Terceiros - Pessoa Jurídica		Fiscal	35.369,00	0,07
26	782	2023	2031	Manter Atividades do Setor de Estradas e rodagens			48.523,00	0,10



Classificação Institucional Funcional Programática							Dotação	%
Natureza de Despesa/Modalidade de Aplicação/Elemento de Despesa/Fonte de Recurso							Orçamentária	
10.100	Secret Infra Estrutura e Meio Ambiente						5.282.833,13	11,05
	3300.00	OUTRAS DESPESAS CORRENTES					48.523,00	0,10
	3390.00	Aplicações Diretas					48.523,00	0,10
000238	3390.30	99	15001000	Material de Consumo		Fiscal	30.613,00	0,06
000239	3390.36	99	15001000	Outros Serviços de Terceiros - Pessoa Física		Fiscal	16.379,00	0,03
000240	3390.39	99	15001000	Outros Serviços de Terceiros - Pessoa Jurídica		Fiscal	1.531,00	0,00
18	541	0336	2093	Manter Ativ de Reciclagem Residuos Sólid			194.399,00	0,41
				Manter Ativ de Reciclagem Residuos Solid				
	3300.00	OUTRAS DESPESAS CORRENTES					194.399,00	0,41
	3390.00	Aplicações Diretas					194.399,00	0,41
000242	3390.30	99	15001000	Material de Consumo		Fiscal	7.654,00	0,02
000243	3390.33	99	15001000	Passagens e Despesas com Locomoção		Fiscal	78.372,00	0,16
000244	3390.36	99	15001000	Outros Serviços de Terceiros - Pessoa Física		Fiscal	7.654,00	0,02
000245	3390.39	99	15001000	Outros Serviços de Terceiros - Pessoa Jurídica		Fiscal	100.719,00	0,21
18	541	0401	2105	Manutenção da ativ de Proteção ao Meio Ambiente			10.000,00	0,02
	3300.00	OUTRAS DESPESAS CORRENTES					10.000,00	0,02
	3390.00	Aplicações Diretas					10.000,00	0,02
000536	3390.30	99	15001000	Material de Consumo		Fiscal	5.000,00	0,01
000537	3390.36	99	15001000	Outros Serviços de Terceiros - Pessoa Física		Fiscal	3.000,00	0,01
000538	3390.39	99	15001000	Outros Serviços de Terceiros - Pessoa Jurídica		Fiscal	2.000,00	0,00
	Pessoal e Encargos Sociais	Juros e Encargos da Dívida	Outras Despesas Correntes	Investimentos	Inversões Financeiras	Amortização da Dívida	Reserva de Contigência	
Fiscal:	589.955,00		2.782.555,13	1.910.323,00				5.282.833,13
Seguridade:								0,00
Total:	589.955,00		2.782.555,13	1.910.323,00				5.282.833,13



Classificação Institucional Funcional Programática							Dotação	%	
Natureza de Despesa/Modalidade de Aplicação/Elemento de Despesa/Fonte de Recurso							Orçamentária		
13.130	Reserva de Contingência						428.493,51	0,90	
99	999	9999	9001 Reserva de Contingência				428.493,51	0,90	
			9900.00 Reserva de Contingência				428.493,51	0,90	
			9999.00 Reserva de Contingência				428.493,51	0,90	
000246	9999.99	99	15001000	Reserva de Contingência			Fiscal	428.493,51	0,90
	Pessoal e Encargos Sociais	Juros e Encargos da Dívida	Outras Despesas Correntes	Investimentos	Inversões Financeiras	Amortização da Dívida	Reserva de Contingência		
Fiscal:							428.493,51	428.493,51	0,90
Seguridade:								0,00	0,00
Total:							428.493,51	428.493,51	0,90



Classificação Institucional Funcional Programática							Dotação	%
Natureza de Despesa/Modalidade de Aplicação/Elemento de Despesa/Fonte de Recurso							Orçamentária	
14.140	Impresp						3.360.330,00	7,03
28	846	0000	0001	Cumprimento de Sentenças Judiciais			15.307,00	0,03
			3300.00	OUTRAS DESPESAS CORRENTES			15.307,00	0,03
			3390.00	Aplicações Diretas			15.307,00	0,03
000247	3390.91	99	18000000	Sentenças Judiciais	Fiscal		15.307,00	0,03
04	122	1002	2032	Manter as Atividades do Impresp			178.510,00	0,37
			3100.00	PESSOAL E ENCARGOS SOCIAIS			137.483,00	0,29
			3190.00	Aplicações Diretas			132.775,00	0,28
000248	3190.04	99	18000000	Contratação por Tempo Determinado	Fiscal		1.531,00	0,00
000249	3190.11	99	18000000	Vencimentos e Vantagens Fixas - Pessoal Civil	Fiscal		118.290,00	0,25
000250	3190.13	99	18000000	Obrigações Patronais	Fiscal		12.954,00	0,03
			3191.00	Aplicação Direta Decorrente de Operação entre Órgãos, Fundos e Entidades Integrantes dos Orçamentos			4.708,00	0,01
000251	3191.13	99	18000000	Contribuições Patronais (19)(I)	Fiscal		4.708,00	0,01
			3300.00	OUTRAS DESPESAS CORRENTES			39.496,00	0,08
			3390.00	Aplicações Diretas			39.496,00	0,08
000252	3390.14	99	18000000	Diárias - Civil	Fiscal		488,00	0,00
000253	3390.30	99	18000000	Material de Consumo	Fiscal		1.531,00	0,00
000254	3390.35	99	18000000	Serviços de Consultoria	Fiscal		23.496,00	0,05
000255	3390.36	99	18000000	Outros Serviços de Terceiros - Pessoa Física	Fiscal		1.884,00	0,00
000256	3390.39	99	18000000	Outros Serviços de Terceiros - Pessoa Jurídica	Fiscal		12.097,00	0,03
			4400.00	INVESTIMENTOS			1.531,00	0,00
			4490.00	Aplicações Diretas			1.531,00	0,00
000257	4490.52	99	18000000	Equipamentos e Material Permanente	Fiscal		1.531,00	0,00
09	271	2024	2033	Manter Atividades Sociais dos Segurados			94.668,00	0,20
			3100.00	PESSOAL E ENCARGOS SOCIAIS			94.668,00	0,20
			3190.00	Aplicações Diretas			94.668,00	0,20
000258	3190.05	99	18000000	Outros Benefic.Previd.Servidor ou Milita	Seguridade		94.668,00	0,20
09	272	2025	2034	Manter Atividades dos Inativos e Pensionistas			3.054.980,04	6,39
			3100.00	PESSOAL E ENCARGOS SOCIAIS			3.054.980,04	6,39
			3190.00	Aplicações Diretas			3.054.980,04	6,39
000259	3190.01	99	18000000	Aposentadorias, Reserva Remunerada e Reformas	Seguridade		2.856.577,04	5,98
000260	3190.03	99	18000000	Pensões	Seguridade		198.403,00	0,42
99	999	7799	7001	Reserva Orçamentaria do RPPS			16.864,96	0,04
				RESERVA ORCAMENTARIA DO RPPS				
			9900.00	Reserva de Contingência			16.864,96	0,04
			9999.00	Reserva de Contingência			16.864,96	0,04
000261	9999.99	99	18000000	Reserva de Contingência	Fiscal		16.864,96	0,04
	Pessoal e Encargos Sociais	Juros e Encargos da Dívida	Outras Despesas Correntes	Investimentos	Inversões Financeiras	Amortização da Dívida	Reserva de Contingência	
Fiscal:	137.483,00		54.803,00	1.531,00			16.864,96	210.681,96
Seguridade:	3.149.648,04							3.149.648,04
Total:	3.287.131,04		54.803,00	1.531,00			16.864,96	3.360.330,00



Classificação Institucional Funcional Programática							Dotação	
Natureza de Despesa/Modalidade de Aplicação/Elemento de Despesa/Fonte de Recurso						Esfera	Orçamentária	%
15.150	Fundo Municipal de Saude						11.641.324,06	24,35
10 122 0037	1034	Const/Ref/Recup de Predio Sede da Sec de saude					16.500,00	0,03
		CONST/REF/RECUP DE PREDIO SEDE DA SEC DE SAUDE						
	4400.00	INVESTIMENTOS					16.500,00	0,03
	4490.00	Aplicações Diretas					16.500,00	0,03
000647	4490.30	99	15001002	Material de Consumo	Fiscal	3.000,00	0,01	
000648	4490.36	99	15001002	Outros Serviços de Terceiros - Pessoa Física	Fiscal	3.000,00	0,01	
000649	4490.39	99	15001002	Outros Serviços de Terceiros - Pessoa Jurídica	Fiscal	2.000,00	0,00	
000262	4490.51	99	15001002	Obras e Instalações	Seguridade	8.500,00	0,02	
10 302 2013	1036	Adquirir Veículo/Ambulancia e Equip. p/ Unidades de Saúde					481.504,00	1,01
	4400.00	INVESTIMENTOS					481.504,00	1,01
	4490.00	Aplicações Diretas					481.504,00	1,01
000264	4490.52	99	15001002	Equipamentos e Material Permanente	Seguridade	241.544,00	0,51	
000467	4490.52	99	16010000	Equipamentos e Material Permanente	Seguridade	184.960,00	0,39	
000265	4490.52	99	16360000	Equipamentos e Material Permanente	Seguridade	55.000,00	0,12	
10 302 2013	1037	Construir/Ampliar/Reformar e Equipar Unidades de Saúde					394.186,00	0,82
	4400.00	INVESTIMENTOS					394.186,00	0,82
	4490.00	Aplicações Diretas					394.186,00	0,82
000651	4490.30	99	15001002	Material de Consumo	Fiscal	4.000,00	0,01	
000652	4490.36	99	15001002	Outros Serviços de Terceiros - Pessoa Física	Fiscal	3.000,00	0,01	
000653	4490.39	99	15001002	Outros Serviços de Terceiros - Pessoa Jurídica	Fiscal	3.000,00	0,01	
000266	4490.51	99	15001002	Obras e Instalações	Seguridade	12.352,00	0,03	
000469	4490.51	99	16010000	Obras e Instalações	Seguridade	237.163,00	0,50	
000478	4490.51	99	16360000	Obras e Instalações	Fiscal	33.000,00	0,07	
000267	4490.52	99	15001002	Equipamentos e Material Permanente	Seguridade	44.392,00	0,09	
000468	4490.52	99	16010000	Equipamentos e Material Permanente	Seguridade	57.279,00	0,12	
10 301 0171	1047	Aquisição de Imóveis					30.613,00	0,06
	4400.00	INVESTIMENTOS					30.613,00	0,06
	4490.00	Aplicações Diretas					30.613,00	0,06
000270	4490.61	99	15001002	Aquisição de Imóveis	Seguridade	30.613,00	0,06	
10 301 0171	1051	CONST/AMPL/RECUP DE ACADEMIA DE SAUDE					30.807,00	0,06
		CONST/AMPL/RECUP DE ACADEMIA DE SAUDE						
	4400.00	INVESTIMENTOS					30.807,00	0,06
	4490.00	Aplicações Diretas					30.807,00	0,06
000655	4490.30	99	15001002	Material de Consumo	Fiscal	5.000,00	0,01	
000656	4490.36	99	15001002	Outros Serviços de Terceiros - Pessoa Física	Fiscal	5.000,00	0,01	
000657	4490.39	99	15001002	Outros Serviços de Terceiros - Pessoa Jurídica	Fiscal	5.000,00	0,01	
000476	4490.51	99	15001002	Obras e Instalações	Seguridade	15.807,00	0,03	
10 122 0037	1054	CONSTRUIR/AMPLIAÇÃO/ RECUPERAÇÃO DE ATERRO SANITARIO					24.200,00	0,05
		CONSTRUIR/AMPLIAÇÃO/ RECUPERAÇÃO DE ATERRO SANITARIO						
	4400.00	INVESTIMENTOS					24.200,00	0,05
	4490.00	Aplicações Diretas					24.200,00	0,05
000659	4490.30	99	15001002	Material de Consumo	Fiscal	4.000,00	0,01	
000660	4490.36	99	15001002	Outros Serviços de Terceiros - Pessoa Física	Fiscal	4.000,00	0,01	
000661	4490.39	99	15001002	Outros Serviços de Terceiros - Pessoa Jurídica	Fiscal	4.000,00	0,01	
000490	4490.51	99	15001002	Obras e Instalações	Fiscal	12.200,00	0,03	

Manter o Fundo Municipal de Saude nos Programa de Atenção Básica



Classificação Institucional Funcional Programática						Dotação	%
Natureza de Despesa/Modalidade de Aplicação/Elemento de Despesa/Fonte de Recurso						Orçamentária	
15.150	Fundo Municipal de Saude					11.641.324,06	24,35
10	301	2012	2035			3.817.756,06	7,99
			3100.00	PESSOAL E ENCARGOS SOCIAIS		2.751.918,00	5,76
			3190.00	Aplicações Diretas		2.583.420,00	5,40
000271	3190.04	99	15001002	Contratação por Tempo Determinado	Seguridade	33.186,00	0,07
000272	3190.04	904	15001002	Contratação por Tempo Determinado-Outras Desp Pessoal Contratos Terceirização - PSF	Seguridade	22.855,00	0,05
000273	3190.04	905	15001002	Contratação por Tempo Determinado-Outras Desp Pessoal Contratos Terceirização - PACS	Seguridade	466.651,00	0,98
000274	3190.11	99	15001002	Vencimentos e Vantagens Fixas - Pessoal Civil	Seguridade	1.860.398,00	3,89
000275	3190.13	99	15001002	Obrigações Patronais	Seguridade	200.330,00	0,42
			3191.00	Aplicação Direta Decorrente de Operação entre Órgãos, Fundos e Entidades Integrantes dos Orçamentos		168.498,00	0,35
000277	3191.13	99	15001002	Contribuições Patronais (19)(I)	Seguridade	168.498,00	0,35
			3300.00	OUTRAS DESPESAS CORRENTES		1.065.838,06	2,23
			3390.00	Aplicações Diretas		1.065.838,06	2,23
000278	3390.14	99	15001002	Diárias - Civil	Seguridade	285,00	0,00
000279	3390.30	99	15001002	Material de Consumo	Seguridade	545.294,00	1,14
000280	3390.33	99	15001002	Passagens e Despesas com Locomoção	Seguridade	2.281,00	0,00
000281	3390.36	99	15001002	Outros Serviços de Terceiros - Pessoa Física	Seguridade	190.873,00	0,40
000282	3390.39	99	15001002	Outros Serviços de Terceiros - Pessoa Jurídica	Seguridade	327.105,06	0,68
10	331	0976	2039	Manter as Atividades do PASEP do Fms		39.884,00	0,08
				MANTER AS ATIVIDADES DO PASEP DO FMS			
			3300.00	OUTRAS DESPESAS CORRENTES		39.884,00	0,08
			3390.00	Aplicações Diretas		39.884,00	0,08
000285	3390.47	99	15001002	Obrigações Tributárias e Contributivas	Seguridade	39.884,00	0,08
10	301	0171	2061	Manut das Ativ do Piso de Atenção Básica Fixo - PAB FIXO		2.076.176,00	4,34
			3100.00	PESSOAL E ENCARGOS SOCIAIS		1.484.522,00	3,11
			3190.00	Aplicações Diretas		1.412.061,00	2,95
000286	3190.04	99	16000000	Contratação por Tempo Determinado	Seguridade	282.645,00	0,59
000494	3190.04	99	16020000	Contratação por Tempo Determinado	Seguridade	400.000,00	0,84
000495	3190.11	96	16020000	Vencimentos e Vantagens Fixas - Pessoal Civil-PESSOAL VINCULADO AO REGIME PRÓPRIO DE PREVIDÊNCIA	Seguridade	300.000,00	0,63
000496	3190.11	97	16020000	Vencimentos e Vantagens Fixas - Pessoal Civil-PESSOAL VINCULADO AO REGIME GERAL DA PREVIDÊNCIA S	Seguridade	100.000,00	0,21
000287	3190.11	99	16000000	Vencimentos e Vantagens Fixas - Pessoal Civil	Seguridade	116.269,00	0,24
000497	3190.13	97	16020000	Obrigações Patronais-PESSOAL VINCULADO AO REGIME GERAL DA PREVIDÊNCIA S	Seguridade	104.000,00	0,22
000288	3190.13	99	16000000	Obrigações Patronais	Seguridade	109.147,00	0,23
			3191.00	Aplicação Direta Decorrente de Operação entre Órgãos, Fundos e Entidades Integrantes dos Orçamentos		72.461,00	0,15
000498	3191.13	97	16020000	Contribuições Patronais (19)(I)-PESSOAL VINCULADO AO REGIME GERAL DA PREVIDÊNCIA S	Seguridade	64.000,00	0,13
000289	3191.13	99	16000000	Contribuições Patronais (19)(I)	Seguridade	8.461,00	0,02
			3300.00	OUTRAS DESPESAS CORRENTES		591.654,00	1,24
			3390.00	Aplicações Diretas		591.654,00	1,24
000290	3390.30	99	16000000	Material de Consumo	Seguridade	95.957,00	0,20
000499	3390.30	99	16020000	Material de Consumo	Seguridade	100.000,00	0,21
000291	3390.33	99	16000000	Passagens e Despesas com Locomoção	Seguridade	101.023,00	0,21
000292	3390.36	99	16000000	Outros Serviços de Terceiros - Pessoa Física	Seguridade	155.605,00	0,33
000500	3390.36	99	16020000	Outros Serviços de Terceiros - Pessoa Física	Seguridade	40.000,00	0,08
000293	3390.39	99	16000000	Outros Serviços de Terceiros - Pessoa Jurídica	Seguridade	68.027,00	0,14
000501	3390.39	99	16020000	Outros Serviços de Terceiros - Pessoa Jurídica	Seguridade	31.042,00	0,06



Classificação Institucional Funcional Programática							Dotação	%	
Natureza de Despesa/Modalidade de Aplicação/Elemento de Despesa/Fonte de Recurso						Esfera	Orçamentária		
15.150	Fundo Municipal de Saude							11.641.324,06	24,35
10	301	0171	2062	Manut das Ativ. do Prog SAUDE DA FAMILIA			1.503.951,00	3,15	
			3100.00	PESSOAL E ENCARGOS SOCIAIS			1.162.664,00	2,43	
			3190.00	Aplicações Diretas			1.129.642,00	2,36	
000294	3190.04	904	16000000	Contratação por Tempo Determinado-Outras Desp Pessoal Contratos Terceirização - PSF		Seguridade	379.516,00	0,79	
000295	3190.11	99	16000000	Vencimentos e Vantagens Fixas - Pessoal Civil		Seguridade	595.559,00	1,25	
000296	3190.13	99	16000000	Obrigações Patronais		Seguridade	154.567,00	0,32	
			3191.00	Aplicação Direta Decorrente de Operação entre Órgãos, Fundos e Entidades Integrantes dos Orçamentos			33.022,00	0,07	
000297	3191.13	99	16000000	Contribuições Patronais (19)(I)		Seguridade	33.022,00	0,07	
			3300.00	OUTRAS DESPESAS CORRENTES			324.316,00	0,68	
			3390.00	Aplicações Diretas			324.316,00	0,68	
000298	3390.30	99	16000000	Material de Consumo		Seguridade	84.939,00	0,18	
000299	3390.32	99	16000000	Material de Distribuição Gratuita		Seguridade	9.797,00	0,02	
000300	3390.36	99	16000000	Outros Serviços de Terceiros - Pessoa Física		Seguridade	131.035,00	0,27	
000301	3390.39	99	16000000	Outros Serviços de Terceiros - Pessoa Jurídica		Seguridade	98.545,00	0,21	
			4400.00	INVESTIMENTOS			16.971,00	0,04	
			4490.00	Aplicações Diretas			16.971,00	0,04	
000302	4490.52	99	16000000	Equipamentos e Material Permanente		Seguridade	16.971,00	0,04	
10	301	0171	2063	Manut das Ativ do Prog Agentes Comunitarios de Saude e Endemias			834.887,00	1,75	
			3100.00	PESSOAL E ENCARGOS SOCIAIS			796.293,00	1,67	
			3190.00	Aplicações Diretas			766.176,00	1,60	
000303	3190.04	905	16000000	Contratação por Tempo Determinado-Outras Desp Pessoal Contratos Terceirização - PACS		Seguridade	86.366,00	0,18	
000304	3190.11	99	16000000	Vencimentos e Vantagens Fixas - Pessoal Civil		Seguridade	664.232,00	1,39	
000305	3190.13	99	16000000	Obrigações Patronais		Seguridade	15.578,00	0,03	
			3191.00	Aplicação Direta Decorrente de Operação entre Órgãos, Fundos e Entidades Integrantes dos Orçamentos			30.117,00	0,06	
000306	3191.13	99	16000000	Contribuições Patronais (19)(I)		Seguridade	30.117,00	0,06	
			3300.00	OUTRAS DESPESAS CORRENTES			38.594,00	0,08	
			3390.00	Aplicações Diretas			38.594,00	0,08	
000307	3390.36	99	16000000	Outros Serviços de Terceiros - Pessoa Física		Seguridade	16.761,00	0,04	
000308	3390.39	99	16000000	Outros Serviços de Terceiros - Pessoa Jurídica		Seguridade	21.833,00	0,05	
10	301	0171	2064	Manut das Ativ do Prog SAUDE BUCAL			37.401,00	0,08	
			3100.00	PESSOAL E ENCARGOS SOCIAIS			26.202,00	0,05	
			3190.00	Aplicações Diretas			16.124,00	0,03	
000309	3190.04	99	16000000	Contratação por Tempo Determinado		Seguridade	6.916,00	0,01	
000310	3190.11	99	16000000	Vencimentos e Vantagens Fixas - Pessoal Civil		Seguridade	7.953,00	0,02	
000311	3190.13	99	16000000	Obrigações Patronais		Seguridade	1.255,00	0,00	
			3191.00	Aplicação Direta Decorrente de Operação entre Órgãos, Fundos e Entidades Integrantes dos Orçamentos			10.078,00	0,02	
000312	3191.13	99	16000000	Contribuições Patronais (19)(I)		Seguridade	10.078,00	0,02	
			3300.00	OUTRAS DESPESAS CORRENTES			9.856,00	0,02	
			3390.00	Aplicações Diretas			9.856,00	0,02	
000313	3390.30	99	16000000	Material de Consumo		Seguridade	946,00	0,00	
000314	3390.36	99	16000000	Outros Serviços de Terceiros - Pessoa Física		Seguridade	6.742,00	0,01	
000315	3390.39	99	16000000	Outros Serviços de Terceiros - Pessoa Jurídica		Seguridade	2.168,00	0,00	
			4400.00	INVESTIMENTOS			1.343,00	0,00	
			4490.00	Aplicações Diretas			1.343,00	0,00	
000316	4490.51	99	16000000	Obras e Instalações		Seguridade	1.343,00	0,00	



Classificação Institucional Funcional Programática							Dotação	%
Natureza de Despesa/Modalidade de Aplicação/Elemento de Despesa/Fonte de Recurso							Orçamentária	
15.150	Fundo Municipal de Saude						11.641.324,06	24,35
10	301	0171	2066	Manut das Ativ do Prog NASF - Núcleos de Apoio a Saúde da Família			391.466,00	0,82
			3100.00	PESSOAL E ENCARGOS SOCIAIS			343.626,00	0,72
			3190.00	Aplicações Diretas			288.610,00	0,60
000317	3190.04	99	16000000	Contratação por Tempo Determinado	Seguridade	152.004,00	0,32	
000318	3190.11	99	16000000	Vencimentos e Vantagens Fixas - Pessoal Civil	Seguridade	101.890,00	0,21	
000319	3190.13	99	16000000	Obrigações Patronais	Seguridade	34.716,00	0,07	
			3191.00	Aplicação Direta Decorrente de Operação entre Órgãos, Fundos e Entidades Integrantes dos Orçamentos			55.016,00	0,12
000320	3191.13	99	16000000	Contribuições Patronais (19)(I)	Seguridade	55.016,00	0,12	
			3300.00	OUTRAS DESPESAS CORRENTES			47.840,00	0,10
			3390.00	Aplicações Diretas			47.840,00	0,10
000321	3390.30	99	16000000	Material de Consumo	Seguridade	9.267,00	0,02	
000322	3390.32	99	16000000	Material de Distribuição Gratuita	Seguridade	8.801,00	0,02	
000323	3390.33	99	16000000	Passagens e Despesas com Locomoção	Seguridade	8.801,00	0,02	
000324	3390.36	99	16000000	Outros Serviços de Terceiros - Pessoa Física	Seguridade	8.649,00	0,02	
000325	3390.39	99	16000000	Outros Serviços de Terceiros - Pessoa Jurídica	Seguridade	12.322,00	0,03	
10	302	0176	2068	Manut das Ativ do Prog TETO MUN DA MÉDIA E ALTA COMPLEXIDADE			787.857,00	1,65
				AMBULATORIAL				
			3100.00	PESSOAL E ENCARGOS SOCIAIS			453.085,00	0,95
			3190.00	Aplicações Diretas			422.441,00	0,88
000332	3190.04	99	16000000	Contratação por Tempo Determinado	Seguridade	191.326,00	0,40	
000333	3190.11	99	16000000	Vencimentos e Vantagens Fixas - Pessoal Civil	Seguridade	230.596,00	0,48	
000334	3190.13	99	16000000	Obrigações Patronais	Seguridade	519,00	0,00	
			3191.00	Aplicação Direta Decorrente de Operação entre Órgãos, Fundos e Entidades Integrantes dos Orçamentos			30.644,00	0,06
000335	3191.13	99	16000000	Contribuições Patronais (19)(I)	Seguridade	30.644,00	0,06	
			3300.00	OUTRAS DESPESAS CORRENTES			334.772,00	0,70
			3390.00	Aplicações Diretas			334.772,00	0,70
000336	3390.30	99	16000000	Material de Consumo	Seguridade	125.137,00	0,26	
000337	3390.36	99	16000000	Outros Serviços de Terceiros - Pessoa Física	Seguridade	75.834,00	0,16	
000338	3390.39	99	16000000	Outros Serviços de Terceiros - Pessoa Jurídica	Seguridade	133.801,00	0,28	
10	304	0177	2080	Manut das Ativ do Prog PISO FIXO VIGILAN CIA EM SAÚDE (PFVS)			243.707,00	0,51
			3100.00	PESSOAL E ENCARGOS SOCIAIS			239.619,00	0,50
			3190.00	Aplicações Diretas			219.899,00	0,46
000339	3190.04	99	16000000	Contratação por Tempo Determinado	Seguridade	18.103,00	0,04	
000340	3190.11	99	16000000	Vencimentos e Vantagens Fixas - Pessoal Civil	Seguridade	198.830,00	0,42	
000341	3190.13	99	16000000	Obrigações Patronais	Seguridade	2.966,00	0,01	
			3191.00	Aplicação Direta Decorrente de Operação entre Órgãos, Fundos e Entidades Integrantes dos Orçamentos			19.720,00	0,04
000342	3191.13	99	16000000	Contribuições Patronais (19)(I)	Seguridade	19.720,00	0,04	
			3300.00	OUTRAS DESPESAS CORRENTES			4.088,00	0,01
			3390.00	Aplicações Diretas			4.088,00	0,01
000343	3390.30	99	16000000	Material de Consumo	Seguridade	4.088,00	0,01	
10	304	0191	2081	Mant das Ativ do Prog PISO FIXO DE VIGILANCIA SANITÁRIA - ANVISA/FNS			22.960,00	0,05
			3300.00	OUTRAS DESPESAS CORRENTES			22.960,00	0,05
			3390.00	Aplicações Diretas			22.960,00	0,05
000344	3390.30	99	16000000	Material de Consumo	Seguridade	22.960,00	0,05	
10	301	0181	2082	Manut das Ativ do Prog FARMÁCIA BÁSICA			191.915,00	0,40

**Prefeitura Municipal de Dona Inês**

Secretaria de Finanças

Departamento de Contabilidade - Orçamento-Programa de 2022 - R\$ 1,00

Quadro Detalhado da Despesa Fixada por Unidade Orçamentária, Ações, Natureza e Elemento de Despesa - Q.D.D.

265

Classificação Institucional Funcional Programática							Dotação	%	
Natureza de Despesa/Modalidade de Aplicação/Elemento de Despesa/Fonte de Recurso							Orçamentária		
15.150	Fundo Municipal de Saude						11.641.324,06	24,35	
	3300.00	OUTRAS DESPESAS CORRENTES					191.915,00	0,40	
	3390.00	Aplicações Diretas					191.915,00	0,40	
000345	3390.30	99	16000000	Material de Consumo		Seguridade	191.915,00	0,40	
10	301	0171	2083	Manut das Ativ de Outros Programas Fin p Transf Fundo a Fundo do FNS			450.847,00	0,94	
	3100.00	PESSOAL E ENCARGOS SOCIAIS					241.005,00	0,50	
	3190.00	Aplicações Diretas					240.392,00	0,50	
000346	3190.04	99	16000000	Contratação por Tempo Determinado		Seguridade	109.555,00	0,23	
000347	3190.11	99	16000000	Vencimentos e Vantagens Fixas - Pessoal Civil		Seguridade	109.541,00	0,23	
000348	3190.13	99	16000000	Obrigações Patronais		Seguridade	21.296,00	0,04	
	3191.00	Aplicação Direta Decorrente de Operação entre Órgãos, Fundos e Entidades Integrantes dos Orçamentos					613,00	0,00	
000349	3191.13	99	16000000	Contribuições Patronais (19)(I)		Seguridade	613,00	0,00	
	3300.00	OUTRAS DESPESAS CORRENTES					182.367,00	0,38	
	3390.00	Aplicações Diretas					182.367,00	0,38	
000350	3390.30	99	16000000	Material de Consumo		Seguridade	87.419,00	0,18	
000354	3390.30	99	16360000	Material de Consumo		Seguridade	27.260,00	0,06	
000351	3390.36	99	16000000	Outros Serviços de Terceiros - Pessoa Física		Seguridade	36.494,00	0,08	
000352	3390.39	99	16000000	Outros Serviços de Terceiros - Pessoa Jurídica		Seguridade	2.401,00	0,00	
000355	3390.39	99	16360000	Outros Serviços de Terceiros - Pessoa Jurídica		Seguridade	28.793,00	0,06	
	4400.00	INVESTIMENTOS					27.475,00	0,06	
	4490.00	Aplicações Diretas					27.475,00	0,06	
000356	4490.51	99	16360000	Obras e Instalações		Seguridade	24.813,00	0,05	
000353	4490.52	99	16000000	Equipamentos e Material Permanente		Seguridade	2.662,00	0,01	
04	122	0037	2088	Devolução de Recursos de Convenio			39.507,00	0,08	
	3300.00	OUTRAS DESPESAS CORRENTES					39.507,00	0,08	
	3390.00	Aplicações Diretas					39.507,00	0,08	
000357	3390.93	99	16360000	Indenizações e Restituições		Fiscal	39.507,00	0,08	
10	301	0171	2109	Manut das Atividades do CAPS			225.200,00	0,47	
	3100.00	PESSOAL E ENCARGOS SOCIAIS					195.200,00	0,41	
	3190.00	Aplicações Diretas					195.200,00	0,41	
000550	3190.04	99	16000000	Contratação por Tempo Determinado		Seguridade	120.000,00	0,25	
000551	3190.11	99	16000000	Vencimentos e Vantagens Fixas - Pessoal Civil		Seguridade	40.000,00	0,08	
000552	3190.13	99	16000000	Obrigações Patronais		Seguridade	35.200,00	0,07	
	3300.00	OUTRAS DESPESAS CORRENTES					30.000,00	0,06	
	3390.00	Aplicações Diretas					30.000,00	0,06	
000553	3390.30	99	16000000	Material de Consumo		Seguridade	10.000,00	0,02	
000554	3390.36	99	16000000	Outros Serviços de Terceiros - Pessoa Física		Seguridade	10.000,00	0,02	
000555	3390.39	99	16000000	Outros Serviços de Terceiros - Pessoa Jurídica		Seguridade	10.000,00	0,02	
	Pessoal e Encargos Sociais	Juros e Encargos da Dívida	Outras Despesas Correntes	Investimentos	Inversões Financeiras	Amortização da Dívida	Reserva de Contigência		
Fiscal:			39.507,00	90.200,00				129.707,00	0,27
Seguridade:	7.694.134,00		2.884.084,06	933.399,00				11.511.617,06	24,08
Total:	7.694.134,00		2.923.591,06	1.023.599,00				11.641.324,06	24,35



Classificação Institucional Funcional Programática							Dotação	%	
Natureza de Despesa/Modalidade de Aplicação/Elemento de Despesa/Fonte de Recurso						Esfera	Orçamentária		
16.160	Fundo Municipal de Assistencia Social							2.159.158,00	4,52
08 244 2018 1039	Equipar e adquirir Veiculo para o Setor de Assistencia Social						70.000,00	0,15	
	4400.00	INVESTIMENTOS						70.000,00	0,15
	4490.00	Aplicações Diretas						70.000,00	0,15
000358 4490.52 99	15001000	Equipamentos e Material Permanente				Seguridade	70.000,00	0,15	
08 244 2018 1040	Const/Amp/Recup Prédio p Assist Social						40.487,00	0,08	
	4400.00	INVESTIMENTOS						40.487,00	0,08
	4490.00	Aplicações Diretas						40.487,00	0,08
000631 4490.30 99	15001000	Material de Consumo				Fiscal	7.000,00	0,01	
000632 4490.36 99	15001000	Outros Serviços de Terceiros - Pessoa Física				Fiscal	7.000,00	0,01	
000633 4490.39 99	15001000	Outros Serviços de Terceiros - Pessoa Jurídica				Fiscal	7.000,00	0,01	
000359 4490.51 99	15001000	Obras e Instalações				Seguridade	19.487,00	0,04	
08 243 2017 2042	Manter Prog. Serv. Conviv e Fortalecimentos de Vinculos/PAIF/CRAS						283.056,00	0,59	
	3100.00	PESSOAL E ENCARGOS SOCIAIS						74.548,00	0,16
	3190.00	Aplicações Diretas						68.425,00	0,14
000368 3190.04 99	16600000	Contratação por Tempo Determinado				Seguridade	19.776,00	0,04	
000369 3190.11 99	16600000	Vencimentos e Vantagens Fixas - Pessoal Civil				Seguridade	42.136,00	0,09	
000370 3190.13 99	16600000	Obrigações Patronais				Seguridade	6.513,00	0,01	
	3191.00	Aplicação Direta Decorrente de Operação entre Órgãos, Fundos e Entidades Integrantes dos Orçamentos						6.123,00	0,01
000371 3191.13 99	16600000	Contribuições Patronais (19)(I)				Seguridade	6.123,00	0,01	
	3300.00	OUTRAS DESPESAS CORRENTES						156.534,00	0,33
	3390.00	Aplicações Diretas						156.534,00	0,33
000372 3390.30 99	16600000	Material de Consumo				Seguridade	24.808,00	0,05	
000479 3390.30 99	17010000	Material de Consumo				Fiscal	17.597,00	0,04	
000480 3390.32 99	17010000	Material de Distribuição Gratuita				Fiscal	62.860,00	0,13	
000373 3390.36 99	16600000	Outros Serviços de Terceiros - Pessoa Física				Seguridade	6.158,00	0,01	
000481 3390.36 99	17010000	Outros Serviços de Terceiros - Pessoa Física				Fiscal	22.739,00	0,05	
000374 3390.39 99	16600000	Outros Serviços de Terceiros - Pessoa Jurídica				Seguridade	9.799,00	0,02	
000375 3390.48 99	16600000	Outros Auxílios Financeiros a Pessoas Físicas				Seguridade	11.960,00	0,02	
000376 3390.92 99	16600000	Despesas de Exercícios Anteriores				Seguridade	613,00	0,00	
	4400.00	INVESTIMENTOS						51.974,00	0,11
	4490.00	Aplicações Diretas						51.974,00	0,11
000377 4490.52 99	16600000	Equipamentos e Material Permanente				Seguridade	3.673,00	0,01	
000482 4490.52 99	17010000	Equipamentos e Material Permanente				Fiscal	48.301,00	0,10	
08 244 0137 2045	Manter Programa de Complementação de Ren da Cidadã						15.307,00	0,03	
	3300.00	OUTRAS DESPESAS CORRENTES						15.307,00	0,03
	3390.00	Aplicações Diretas						15.307,00	0,03
000378 3390.48 99	15001000	Outros Auxílios Financeiros a Pessoas Físicas				Seguridade	15.307,00	0,03	
08 244 0137 2046	Manut Ativ das Atividades do Conselho Municipalk de Assistencia Social - CMAS						12.147,00	0,03	
	3100.00	PESSOAL E ENCARGOS SOCIAIS						1.531,00	0,00
	3190.00	Aplicações Diretas						1.531,00	0,00
000379 3190.11 99	15001000	Vencimentos e Vantagens Fixas - Pessoal Civil				Seguridade	1.531,00	0,00	
	3300.00	OUTRAS DESPESAS CORRENTES						10.616,00	0,02
	3330.00	Transferências a Estados e ao Distrito Federal						4.492,00	0,01
000380 3330.43 99	15001000	Subvenções Sociais				Seguridade	4.492,00	0,01	
	3390.00	Aplicações Diretas						6.124,00	0,01
000381 3390.30 99	15001000	Material de Consumo				Seguridade	1.531,00	0,00	
000382 3390.33 99	15001000	Passagens e Despesas com Locomoção				Seguridade	1.531,00	0,00	



Classificação Institucional Funcional Programática							Dotação	
Natureza de Despesa/Modalidade de Aplicação/Elemento de Despesa/Fonte de Recurso						Esfera	Orçamentária	%
16.160	Fundo Municipal de Assistência Social						2.159.158,00	4,52
000383	3390.36	99	15001000	Outros Serviços de Terceiros - Pessoa Física	Seguridade	1.531,00	0,00	
000384	3390.39	99	15001000	Outros Serviços de Terceiros - Pessoa Jurídica	Seguridade	1.531,00	0,00	
08	244	0137	2047	Manutenção do Programa IGD-BF		132.422,00	0,28	
				Manutenção do Programa IGD-BF				
			3100.00	PESSOAL E ENCARGOS SOCIAIS		69.135,00	0,14	
			3190.00	Aplicações Diretas		63.012,00	0,13	
000385	3190.04	99	16600000	Contratação por Tempo Determinado	Seguridade	43.183,00	0,09	
000386	3190.11	99	16600000	Vencimentos e Vantagens Fixas - Pessoal Civil	Seguridade	15.307,00	0,03	
000387	3190.13	99	16600000	Obrigações Patronais	Seguridade	4.522,00	0,01	
			3191.00	Aplicação Direta Decorrente de Operação entre Órgãos, Fundos e Entidades Integrantes dos Orçamentos		6.123,00	0,01	
000388	3191.13	99	16600000	Contribuições Patronais (19)(I)	Seguridade	6.123,00	0,01	
			3300.00	OUTRAS DESPESAS CORRENTES		49.413,00	0,10	
			3390.00	Aplicações Diretas		49.413,00	0,10	
000446	3390.14	99	16600000	Diárias - Civil	Fiscal	1.957,00	0,00	
000389	3390.30	99	16600000	Material de Consumo	Seguridade	33.197,00	0,07	
000390	3390.32	99	16600000	Material de Distribuição Gratuita	Seguridade	7.654,00	0,02	
000391	3390.33	99	16600000	Passagens e Despesas com Locomoção	Seguridade	4.593,00	0,01	
000392	3390.36	99	16600000	Outros Serviços de Terceiros - Pessoa Física	Seguridade	693,00	0,00	
000393	3390.39	99	16600000	Outros Serviços de Terceiros - Pessoa Jurídica	Seguridade	1.319,00	0,00	
			4400.00	INVESTIMENTOS		13.874,00	0,03	
			4490.00	Aplicações Diretas		13.874,00	0,03	
000464	4490.51	99	16600000	Obras e Instalações	Seguridade	13.310,00	0,03	
000465	4490.52	99	16600000	Equipamentos e Material Permanente	Seguridade	564,00	0,00	
08	244	0137	2048	Manutenção do IGD-BF SUAS		77.535,00	0,16	
				Manutenção do IGD-BF SUAS				
			3100.00	PESSOAL E ENCARGOS SOCIAIS		25.291,00	0,05	
			3190.00	Aplicações Diretas		24.525,00	0,05	
000394	3190.04	99	16600000	Contratação por Tempo Determinado	Seguridade	3.061,00	0,01	
000395	3190.11	99	16600000	Vencimentos e Vantagens Fixas - Pessoal Civil	Seguridade	20.698,00	0,04	
000396	3190.13	99	16600000	Obrigações Patronais	Seguridade	766,00	0,00	
			3191.00	Aplicação Direta Decorrente de Operação entre Órgãos, Fundos e Entidades Integrantes dos Orçamentos		766,00	0,00	
000397	3191.13	99	16600000	Contribuições Patronais (19)(I)	Seguridade	766,00	0,00	
			3300.00	OUTRAS DESPESAS CORRENTES		24.754,00	0,05	
			3390.00	Aplicações Diretas		24.754,00	0,05	
000447	3390.14	99	16600000	Diárias - Civil	Seguridade	6.655,00	0,01	
000398	3390.30	99	16600000	Material de Consumo	Seguridade	105,00	0,00	
000399	3390.32	99	16600000	Material de Distribuição Gratuita	Seguridade	6.655,00	0,01	
000400	3390.33	99	16600000	Passagens e Despesas com Locomoção	Seguridade	2.662,00	0,01	
000401	3390.36	99	16600000	Outros Serviços de Terceiros - Pessoa Física	Seguridade	3.158,00	0,01	
000402	3390.39	99	16600000	Outros Serviços de Terceiros - Pessoa Jurídica	Seguridade	5.519,00	0,01	
			4400.00	INVESTIMENTOS		27.490,00	0,06	
			4490.00	Aplicações Diretas		27.490,00	0,06	
000461	4490.51	99	16600000	Obras e Instalações	Seguridade	13.310,00	0,03	
000024	4490.52	99	16600000	Equipamentos e Material Permanente	Seguridade	14.180,00	0,03	
08	244	2018	2050	Manter Atividades de Assistência a Comunidade		766.515,00	1,60	
			3100.00	PESSOAL E ENCARGOS SOCIAIS		159.722,00	0,33	
			3190.00	Aplicações Diretas		159.722,00	0,33	
000403	3190.11	99	15001000	Vencimentos e Vantagens Fixas - Pessoal Civil	Seguridade	159.722,00	0,33	
			3300.00	OUTRAS DESPESAS CORRENTES		606.793,00	1,27	



Classificação Institucional Funcional Programática			Esfera	Dotação Orçamentária	%
Natureza de Despesa/Modalidade de Aplicação/Elemento de Despesa/Fonte de Recurso					
16.160	Fundo Municipal de Assistência Social			2.159.158,00	4,52
	3330.00	Transferências a Estados e ao Distrito Federal		1.531,00	0,00
000404	3330.43 99	15001000 Subvenções Sociais	Seguridade	1.531,00	0,00
	3390.00	Aplicações Diretas		605.262,00	1,27
000405	3390.14 99	15001000 Diárias - Civil	Seguridade	536,00	0,00
000406	3390.18 99	15001000 Auxílio Financeiro a Estudantes	Seguridade	1.531,00	0,00
000407	3390.30 99	15001000 Material de Consumo	Seguridade	180.660,00	0,38
000408	3390.32 99	15001000 Material de Distribuição Gratuita	Seguridade	208.053,00	0,44
000409	3390.36 99	15001000 Outros Serviços de Terceiros - Pessoa Física	Seguridade	8.996,00	0,02
000410	3390.39 99	15001000 Outros Serviços de Terceiros - Pessoa Jurídica	Seguridade	51.257,00	0,11
000411	3390.48 99	15001000 Outros Auxílios Financeiros a Pessoas Físicas	Seguridade	154.229,00	0,32
08 244 0137	2085	Manut das Ativ de Outras Transf do FNAS		27.873,00	0,06
	3100.00	PESSOAL E ENCARGOS SOCIAIS		20.305,00	0,04
	3190.00	Aplicações Diretas		19.999,00	0,04
000426	3190.04 99	16600000 Contratação por Tempo Determinado	Seguridade	8.186,00	0,02
000427	3190.11 99	16600000 Vencimentos e Vantagens Fixas - Pessoal Civil	Seguridade	8.845,00	0,02
000428	3190.13 99	16600000 Obrigações Patronais	Seguridade	2.968,00	0,01
	3191.00	Aplicação Direta Decorrente de Operação entre Órgãos, Fundos e Entidades Integrantes dos Orçamentos		306,00	0,00
000429	3191.13 99	16600000 Contribuições Patronais (19)(I)	Seguridade	306,00	0,00
	3300.00	OUTRAS DESPESAS CORRENTES		5.022,00	0,01
	3390.00	Aplicações Diretas		5.022,00	0,01
000430	3390.30 99	16600000 Material de Consumo	Seguridade	1.920,00	0,00
000431	3390.36 99	16600000 Outros Serviços de Terceiros - Pessoa Física	Seguridade	3.061,00	0,01
000432	3390.39 99	16600000 Outros Serviços de Terceiros - Pessoa Jurídica	Seguridade	41,00	0,00
	4400.00	INVESTIMENTOS		2.546,00	0,01
	4490.00	Aplicações Diretas		2.546,00	0,01
000433	4490.52 99	16600000 Equipamentos e Material Permanente	Seguridade	2.546,00	0,01
08 243 0137	2097	Manutenção do Programa Criança Feliz		238.816,00	0,50
	3100.00	PESSOAL E ENCARGOS SOCIAIS		72.176,00	0,15
	3190.00	Aplicações Diretas		72.176,00	0,15
000449	3190.04 99	16600000 Contratação por Tempo Determinado	Seguridade	29.040,00	0,06
000450	3190.11 99	16600000 Vencimentos e Vantagens Fixas - Pessoal Civil	Seguridade	43.136,00	0,09
	3300.00	OUTRAS DESPESAS CORRENTES		139.488,00	0,29
	3390.00	Aplicações Diretas		139.488,00	0,29
000451	3390.14 99	16600000 Diárias - Civil	Seguridade	4.593,00	0,01
000452	3390.30 99	16600000 Material de Consumo	Seguridade	71.974,00	0,15
000453	3390.36 99	16600000 Outros Serviços de Terceiros - Pessoa Física	Seguridade	20.655,00	0,04
000454	3390.39 99	16600000 Outros Serviços de Terceiros - Pessoa Jurídica	Seguridade	42.266,00	0,09
	4400.00	INVESTIMENTOS		27.152,00	0,06
	4490.00	Aplicações Diretas		27.152,00	0,06
000474	4490.52 99	16600000 Equipamentos e Material Permanente	Seguridade	27.152,00	0,06
08 244 0137	2110	Manut do Programa de Atendimento Especializado a família - PAEFI		15.000,00	0,03
	3300.00	OUTRAS DESPESAS CORRENTES		15.000,00	0,03
	3390.00	Aplicações Diretas		15.000,00	0,03
000557	3390.30 99	15001000 Material de Consumo	Seguridade	5.000,00	0,01
000558	3390.36 99	15001000 Outros Serviços de Terceiros - Pessoa Física	Seguridade	5.000,00	0,01
000559	3390.39 99	15001000 Outros Serviços de Terceiros - Pessoa Jurídica	Seguridade	5.000,00	0,01
08 243 0131	2111	Manut Ativ do Programa Nascendo com Cuidados		20.000,00	0,04

**Prefeitura Municipal de Dona Inês**

269

Secretaria de Finanças

Departamento de Contabilidade - Orçamento-Programa de 2022 - R\$ 1,00

Quadro Detalhado da Despesa Fixada por Unidade Orçamentária, Ações, Natureza e Elemento de Despesa - Q.D.D.

Classificação Institucional Funcional Programática							Dotação	%	
Natureza de Despesa/Modalidade de Aplicação/Elemento de Despesa/Fonte de Recurso							Orçamentária		
16.160	Fundo Municipal de Assistência Social						2.159.158,00	4,52	
	3300.00	OUTRAS DESPESAS CORRENTES					20.000,00	0,04	
	3390.00	Aplicações Diretas					20.000,00	0,04	
000561	3390.30	99	15001000	Material de Consumo		Seguridade	5.000,00	0,01	
000562	3390.32	99	15001000	Material de Distribuição Gratuita		Seguridade	5.000,00	0,01	
000563	3390.36	99	15001000	Outros Serviços de Terceiros - Pessoa Física		Seguridade	5.000,00	0,01	
000564	3390.39	99	15001000	Outros Serviços de Terceiros - Pessoa Jurídica		Seguridade	5.000,00	0,01	
08 244 0137	2112	Manut do Programa Comida na Mesa					400.000,00	0,84	
	3300.00	OUTRAS DESPESAS CORRENTES					400.000,00	0,84	
	3390.00	Aplicações Diretas					400.000,00	0,84	
000567	3390.32	99	15001000	Material de Distribuição Gratuita		Seguridade	400.000,00	0,84	
08 244 0211	2113	Mant. Ativ Progr de Qualificação Prof. a População Vulnerável					10.000,00	0,02	
	3300.00	OUTRAS DESPESAS CORRENTES					10.000,00	0,02	
	3390.00	Aplicações Diretas					10.000,00	0,02	
000569	3390.36	99	15001000	Outros Serviços de Terceiros - Pessoa Física		Seguridade	5.000,00	0,01	
000570	3390.39	99	15001000	Outros Serviços de Terceiros - Pessoa Jurídica		Seguridade	5.000,00	0,01	
08 244 0137	2114	Manut do Programa Família Acolhedora					30.000,00	0,06	
	3300.00	OUTRAS DESPESAS CORRENTES					30.000,00	0,06	
	3390.00	Aplicações Diretas					30.000,00	0,06	
000571	3390.48	99	15001000	Outros Auxílios Financeiros a Pessoas Físicas		Seguridade	30.000,00	0,06	
08 244 0137	2115	Manut do Programa Aluguel Social					20.000,00	0,04	
	3300.00	OUTRAS DESPESAS CORRENTES					20.000,00	0,04	
	3390.00	Aplicações Diretas					20.000,00	0,04	
000572	3390.36	99	15001000	Outros Serviços de Terceiros - Pessoa Física		Seguridade	10.000,00	0,02	
000573	3390.39	99	15001000	Outros Serviços de Terceiros - Pessoa Jurídica		Seguridade	10.000,00	0,02	
	Pessoal e Encargos Sociais	Juros e Encargos da Dívida	Outras Despesas Correntes	Investimentos	Inversões Financeiras	Amortização da Dívida	Reserva de Contigência		
Fiscal:			105.153,00	69.301,00				174.454,00	0,36
Seguridade:	422.708,00		1.397.774,00	164.222,00				1.984.704,00	4,15
Total:	422.708,00		1.502.927,00	233.523,00				2.159.158,00	4,52
	Pessoal e Encargos Sociais	Juros e Encargos da Dívida	Outras Despesas Correntes	Investimentos	Inversões Financeiras	Amortização da Dívida	Reserva de Contigência		
GERAL									
Fiscal:	15.297.838,02		7.346.399,02	7.199.830,59	87.514,00	22.015,00	445.358,47	30.398.955,10	63,59
Seguridade:	11.788.641,04		4.513.407,06	1.101.805,00				17.403.853,10	36,41
Total:	27.086.479,06		11.859.806,08	8.301.635,59	87.514,00	22.015,00	445.358,47	47.802.808,20	100,00
Intra-Orçamen.:	1.696.777,00							1.696.777,00	3,55


NEUZOMAR DE SOUSA
 SILVA
 Contador CRC/PB 2667





Classificação Institucional Funcional Programática			Dotação Orçamentária	%
Natureza de Despesa/Modalidade de Aplicação/Elemento de Despesa/Fonte de Recurso		Esfera		

ANTONIO JUSTINO DE
ARAUJO NETO
Prefeito Constitucional



Cód. Receita Fonte de Recurso	Descrição da Receita	Alíneas e Sub-alíneas	Rúblicas e Sub-rúblicas	Fontes e Sub-fontes	Categorias Econômicas e Sub-categorias Econômicas	%
1.0.0.0.00.0.0.00	Receita Correntes				46.611.808,70	97,51
1.1.0.0.00.0.0.00	Receita Tributária				1.630.954,42	3,41
1.1.1.0.00.0.0.00	IMPOSTOS			1.630.954,42		3,41
1.1.1.2.00.0.0.00	IMPOSTO SOBRE O PATRIMONIO E A RENDA		1.190.879,67			2,49
1.1.1.2.02.0.0.00	Imposto sobre a Propriedade Predial e Territorial Urbana - IPTU		153.954,42			0,32
15001000	Recursos Livres (Ordinário)		83.135,16	54,00%		
15001001	Recursos não Vinculados de Impostos - MDE		41.568,00	27,00%		
15001002	Recursos não Vinculados de Impostos - Saúde		29.251,26	19,00%		
1.1.1.2.04.0.0.00	Imposto sobre a Renda e Proventos de Qualquer Natureza		1.035.392,16			2,17
1.1.1.2.04.3.1.00	Imposto de Renda Retido nas Fontes s/ os Rendimentos do Trabalho - IRRF		1.035.392,16			2,17
15001000	Recursos Livres (Ordinário)	559.111,68		54,00%		
15001001	Recursos não Vinculados de Impostos - MDE	279.556,00		27,00%		
15001002	Recursos não Vinculados de Impostos - Saúde	196.724,48		19,00%		
1.1.1.2.08.0.0.00	Imposto s/Transmissão Inter Vivos de B.Imóveis e Direitos Reais s/Imóveis-ITBI		1.533,09			0,00
15001000	Recursos Livres (Ordinário)	827,82		54,00%		
15001001	Recursos não Vinculados de Impostos - MDE	414,00		27,00%		
15001002	Recursos não Vinculados de Impostos - Saúde	291,27		19,00%		
1.1.1.3.00.0.0.00	Impostos sobre a Produção e a Circulação		440.074,75			0,92
1.1.1.3.05.0.0.00	Imposto Sobre Serviços de Qualquer Natureza - ISS		440.074,75			0,92
1.1.1.3.05.0.1.00	Imposto sobre Serviços de Qualquer Natureza		440.074,75			0,92
15001000	Recursos Livres (Ordinário)	237.640,50		54,00%		
15001001	Recursos não Vinculados de Impostos - MDE	118.820,00		27,00%		
15001002	Recursos não Vinculados de Impostos - Saúde	83.614,25		19,00%		
1.2.0.0.00.0.0.00	Receitas de Contribuicoes				1.698.426,00	3,55
1.2.1.0.00.0.0.00	Contribuicoes Sociais			1.531.568,00		3,20
1.2.1.0.29.0.7.00	Contribuicao do Servidor Ativo Civil			1.531.568,00		3,20
18000000	Recursos Vinculados ao RPPS - Fundo em Capitalização (Plano Previdenciário)			1.531.568,00	100,00%	
1.2.3.0.00.0.0.00	Contribuição para o Custeio do Serviço de Iluminação Pública			166.858,00		0,35
17510000	Recursos da Contribuição para o Custeio do Serviço de Iluminação Pública - COSIP			166.858,00	100,00%	
1.3.0.0.00.0.0.00	RECEITA PATRIMONIAL				184.734,00	0,39
1.3.2.0.00.0.0.00	Receita de Valores Mobiliários			184.734,00		0,39
1.3.2.5.00.0.0.00	Remuneração de Depósitos Bancários		57.775,00			0,12
1.3.2.5.01.0.0.00	Remuneração de Depósitos de Recursos Vinculados		41.971,00			0,09
1.3.2.5.01.0.2.00	Receita de Remuneração de Depósitos Bancários de Recursos Vinculados – FUNDEB		20.080,00			0,04
15401030	Transferências do FUNDEB - Impostos e Transferências de Impostos - 30%	5.622,40		28,00%		
15401070	Transferências do FUNDEB - Impostos e Transferências de Impostos - 70%	14.457,60		72,00%		
1.3.2.5.01.0.3.00	Receita de Rem. de Depósitos Bancários de Recursos Vinculados–Fundo de Saude					



Cód. Receita Fonte de Recurso	Descrição da Receita	Alíneas e Sub-alíneas	Rúbricas e Sub-rúbricas	Fontes e Sub-fontes	Categories Econômicas e Sub-categorias Econômicas	%
		10.346,00				0,02
16000000	Transferências Fundo a Fundo de Recursos do SUS provenientes do Governo Federal - Bloco de Manutenção	10.346,00	100,00%			
1.3.2.5.01.9.9.00	Receita de Remuneração de Outros Depósitos Bancários de Recursos Vinculados	11.545,00				0,02
15001000	Recursos Livres (Ordinário)	11.545,00	100,00%			
1.3.2.5.02.0.0.00	Remuneração de Depósitos de Recursos não vinculados	15.804,00				0,03
1.3.2.5.02.9.9.00	Remuneração de Outros Depósitos de Recursos não Vinculados	15.804,00				0,03
15001000	Recursos Livres (Ordinário)	15.462,00	97,84%			
15001002	Recursos não Vinculados de Impostos - Saúde	342,00	2,16%			
1.3.2.8.00.0.0.00	Remuner. dos Investimentos do Regime Próprio de Previdênc. Social			126.959,00		0,27
1.3.2.8.10.0.0.00	Remuner.dos Invest.do Regim.Próprio de Previd.do Serv.em Rend.Fix			126.959,00		0,27
18000000	Recursos Vinculados ao RPPS - Fundo em Capitalização (Plano Previdenciário)			126.959,00	100,00%	
1.6.0.0.00.0.0.00	RECEITA DE SERVIÇOS				76.533,00	0,16
1.6.0.0.13.0.0.00	Serviços Administrativos					0,16
1.6.0.0.13.0.1.00	Serviços de Incrição em Concursos Públicos	76.533,00				0,16
15001000	Recursos Livres (Ordinário)	76.533,00	100,00%			
1.7.0.0.00.0.0.00	TRANSFERENCIAS CORRENTES				42.998.067,28	89,95
1.7.1.0.00.0.0.00	Transferências Intragovernamentais			3.975.832,54		8,32
1.7.1.8.03.0.0.00	Transferência de Recursos do Sistema Único de Saúde – SUS – Repasses Fundo a Fundo Bloco Custeio das Ações e Serviços Públicos	1.139.042,00				2,38
1.7.1.8.03.9.1.00	Transferência de Recursos do SUS – Outros Programas Financiados por Transferências Fundo a Fundo - COVID	1.139.042,00				2,38
16020000	Transferências Fundo a Fundo de Recursos do SUS provenientes do Governo Federal - Bloco de Manutenção	1.139.042,00	100,00%			
1.7.1.8.09.1.1.03	Transferências de Recursos de Complementação da União ao Fundeb - VAAF - Principal	1.336.790,54				2,80
15411030	Transferências do FUNDEB - Complementação da União - VAAF - 30%	374.301,35	28,00%			
15411070	Transferências do FUNDEB - Complementação da União - VAAF - 70%	962.489,19	72,00%			
1.7.1.9.56.0.1.01	Transferencias de recursos de precatórios do FUNDEF	1.500.000,00				3,14
15440000	Recursos de Precatórios do FUNDEF	1.500.000,00	100,00%			
1.7.2.0.00.0.0.00	Transferências Intergovernamentais			38.856.019,74		81,28
1.7.2.1.00.0.0.00	Transferências da União			25.766.137,55		53,90
1.7.2.1.01.0.2.00	Cota-Parte do Fundo de Participação dos Municípios - FPM			16.220.895,00		33,93
15001000	Recursos Livres (Ordinário)		8.759.283,30	54,00%		
15001001	Recursos não Vinculados de Impostos - MDE		1.135.462,65	7,00%		
15001002	Recursos não Vinculados de Impostos - Saúde		3.081.970,05	19,00%		
15401030	Transferências do FUNDEB - Impostos e Transferências de Impostos - 30%		908.370,12	5,60%		
15401070	Transferências do FUNDEB - Impostos e Transferências de Impostos - 70%		2.335.808,88	14,40%		
1.7.2.1.01.0.3.00	Cota-Parte do Fundo de Participação do Municípios 1% Cota dezembr		1.063.123,15			2,22
15001000	Recursos Livres (Ordinário)		574.086,84	54,00%		
15001001	Recursos não Vinculados de Impostos - MDE		74.418,00	7,00%		
15001002			201.993,52	19,00%		



Cód. Receita Fonte de Recurso	Descrição da Receita	Alíneas e Sub-alíneas	Rúbricas e Sub-rúbricas	Fontes e Sub-fontes	Categories Econômicas e Sub-categorias Econômicas	%
15401030	Recursos não Vinculados de Impostos - Saúde Transferências do FUNDEB - Impostos e Transferências de Impostos - 30%		59.534,94	5,60%		
15401070	Transferências do FUNDEB - Impostos e Transferências de Impostos - 70%		153.089,85	14,40%		
1.7.2.1.01.0.4.00	Cota- Parte do Fundo de Participação do Municípios 1% Cota julho		1.040.698,55			2,18
15001000	Recursos Livres (Ordinário)		561.977,23	54,00%		
15001001	Recursos não Vinculados de Impostos - MDE		72.849,00	7,00%		
15001002	Recursos não Vinculados de Impostos - Saúde		197.732,73	19,00%		
15401030	Transferências do FUNDEB - Impostos e Transferências de Impostos - 30%		58.279,08	5,60%		
15401070	Transferências do FUNDEB - Impostos e Transferências de Impostos - 70%		149.860,51	14,40%		
1.7.2.1.01.0.5.00	Cota-Parte do Imposto Sobre a Propriedade Territorial Rural - ITR		500,00			0,00
15001000	Recursos Livres (Ordinário)		270,00	54,00%		
15001001	Recursos não Vinculados de Impostos - MDE		35,00	7,00%		
15001002	Recursos não Vinculados de Impostos - Saúde		95,00	19,00%		
15401030	Transferências do FUNDEB - Impostos e Transferências de Impostos - 30%		28,00	5,60%		
15401070	Transferências do FUNDEB - Impostos e Transferências de Impostos - 70%		72,00	14,40%		
1.7.2.1.01.1.3.00	Cota-Parte da Contrib. de Intervenção no Domínio Econômico		7.825,00			0,02
17500000	Recursos da Contribuição de Intervenção no Domínio Econômico - CIDE		7.825,00	100,00%		
1.7.2.1.22.2.0.00	Cota-Parte da Compensação Financeira de Recursos Minerais - CFEM		500,00			0,00
15001000	Recursos Livres (Ordinário)		500,00	100,00%		
1.7.2.1.22.7.0.00	Cota-Parte do Fundo Especial Petroleo - FEP		281.294,00			0,59
15001000	Recursos Livres (Ordinário)		281.294,00	100,00%		
1.7.2.1.33.0.0.00	Transferências de Recursos do Sistema Único de Saúde - SUS		5.536.113,00			11,58
1.7.2.1.33.1.1.10	Piso de Atenção Básica Fixo (PAB Fixo)		1.154.888,00			2,42
16000000	Transferências Fundo a Fundo de Recursos do SUS provenientes do Governo Federal - Bloco de Manutençã	1.154.888,00	100,00%			
1.7.2.1.33.1.1.30	Piso de Atenção Básica Variável (PAB Variável)		1.280.754,00			2,68
16000000	Transferências Fundo a Fundo de Recursos do SUS provenientes do Governo Federal - Bloco de Manutençã	1.280.754,00	100,00%			
1.7.2.1.33.1.1.31	Saúde da Família		1.575.881,00			3,30
16000000	Transferências Fundo a Fundo de Recursos do SUS provenientes do Governo Federal - Bloco de Manutençã	1.575.881,00	100,00%			
1.7.2.1.33.1.1.32	Agentes Comunitários de Saúde		466.714,00			0,98
16000000	Transferências Fundo a Fundo de Recursos do SUS provenientes do Governo Federal - Bloco de Manutençã	466.714,00	100,00%			
1.7.2.1.33.1.1.33	Saúde Bucal		57.400,00			0,12
16000000	Transferências Fundo a Fundo de Recursos do SUS provenientes do Governo Federal - Bloco de Manutençã	57.400,00	100,00%			
1.7.2.1.33.1.1.38	Núcleo de Apoio à Saúde da Família - NASF		482.155,00			1,01
16000000	Transferências Fundo a Fundo de Recursos do SUS provenientes do Governo Federal - Bloco de Manutençã	482.155,00	100,00%			
1.7.2.1.33.1.2.10	Limite Financeiro da MAC Ambulatorial e Hospitalar		266.248,00			0,56
16000000	Transferências Fundo a Fundo de Recursos do SUS	266.248,00	100,00%			



Cód. Receita Fonte de Recurso	Descrição da Receita	Alíneas e Sub-alíneas	Rúbricas e Sub-rúbricas	Fontes e Sub-fontes	Categorias Econômicas e Sub-categorias Econômicas	%
	provenientes do Governo Federal - Bloco de Manutença					
1.7.2.1.33.1.3.10	Vigilância Epidemiológica e Ambiental em Saúde	119.256,00				0,25
16000000	Transferências Fundo a Fundo de Recursos do SUS provenientes do Governo Federal - Bloco de Manutença	119.256,00	100,00%			
1.7.2.1.33.1.3.20	Vigilância Sanitária	40.444,00				0,08
16000000	Transferências Fundo a Fundo de Recursos do SUS provenientes do Governo Federal - Bloco de Manutença	40.444,00	100,00%			
1.7.2.1.33.1.4.00	Assistência Farmacêutica	92.373,00				0,19
16000000	Transferências Fundo a Fundo de Recursos do SUS provenientes do Governo Federal - Bloco de Manutença	92.373,00	100,00%			
1.7.2.1.34.0.0.00	Transferências de Recursos do Fundo Nacional de Assistência Social - FNAS	608.205,00				1,27
1.7.2.1.34.0.1.00	Proteção Social Básica - SCFV - CRAS - BPC NA ESCOLA	72.870,00				0,15
16600000	Transferência de Recursos do Fundo Nacional de Assistência Social - FNAS	72.870,00	100,00%			
1.7.2.1.34.0.3.00	Gestão do SUAS	265.306,00				0,56
16600000	Transferência de Recursos do Fundo Nacional de Assistência Social - FNAS	265.306,00	100,00%			
1.7.2.1.34.0.4.00	Programa Nacional de Atendimento a Criaça - PNAC	167.947,00				0,35
16600000	Transferência de Recursos do Fundo Nacional de Assistência Social - FNAS	167.947,00	100,00%			
1.7.2.1.34.9.9.00	Outras Transferências do FNAS	102.082,00				0,21
16600000	Transferência de Recursos do Fundo Nacional de Assistência Social - FNAS	102.082,00	100,00%			
1.7.2.1.35.0.0.00	Transferências de Recursos do Fundo Nacional do Desenvolvimento da Educação-FNDE	1.000.639,00				2,09
1.7.2.1.35.0.1.00	Transferências do Salário-Educação	198.079,00				0,41
15500000	Transferência do Salário- Educação	198.079,00	100,00%			
1.7.2.1.35.0.2.00	Programa Dinheiro Direto nas Escolas - PDDE	28.114,00				0,06
15510000	Transferências de Recursos do FNDE referentes ao Programa Dinheiro Direto na Escola (PDDE)	28.114,00	100,00%			
1.7.2.1.35.0.3.00	Programa Nacional de Alimentação Escolar - PNAE	230.688,00				0,48
15520000	Transferências de Recursos do FNDE referentes ao Programa Nacional de Alimentação Escolar (PNAE)	230.688,00	100,00%			
1.7.2.1.35.0.4.00	Programa Nacional de Apoio ao Transporte Escolar - PNAT	152.819,00				0,32
15530000	Transferências de Recursos do FNDE Referentes ao Programa Nacional de Apoio ao Transporte Escolar (P	152.819,00	100,00%			
1.7.2.1.35.9.9.00	Outras Transferências Dir.do Fundo Nacional do Desenvolvimento da Educação-FNDE	390.939,00				0,82
15690000	Outras Transferências de Recursos do FNDE Controle dos demais recursos originários de transferências	390.939,00	100,00%			
1.7.2.1.36.0.0.00	Transferência Financeira do ICMS - Desoneração - Lc. Nº 87/96	6.344,85				0,01
15001000	Recursos Livres (Ordinário)	3.426,30	54,00%			
15001001	Recursos não Vinculados de Impostos - MDE	444,00	7,00%			
15001002	Recursos não Vinculados de Impostos - Saúde	1.205,55	19,00%			
15401030	Transferências do FUNDEB - Impostos e Transferências de Impostos - 30%	355,32	5,60%			
15401070	Transferências do FUNDEB - Impostos e Transferências de Impostos - 70%	913,68	14,40%			
1.7.2.2.00.0.0.00	Transferências dos Estados					



Cód. Receita Fonte de Recurso	Descrição da Receita	Alíneas e Sub-alíneas	Rúbricas e Sub-rúbricas	Fontes e Sub-fontes	Categorias Econômicas e Sub-categorias Econômicas	%
			2.661.622,60			5,57
1.7.2.2.01.0.1.00	Cota parte do ICMS		2.415.994,98			5,05
15001000	Recursos Livres (Ordinário)		1.304.637,18	54,00%		
15001001	Recursos não Vinculados de Impostos - MDE		169.120,00	7,00%		
15001002	Recursos não Vinculados de Impostos - Saúde		459.039,01	19,00%		
15401030	Transferências do FUNDEB - Impostos e Transferências de Impostos - 30%		135.295,66	5,60%		
15401070	Transferências do FUNDEB - Impostos e Transferências de Impostos - 70%		347.903,13	14,40%		
1.7.2.2.01.0.2.00	Cota Parte do IPVA		167.982,87			0,35
15001000	Recursos Livres (Ordinário)		90.710,59	54,00%		
15001001	Recursos não Vinculados de Impostos - MDE		11.759,00	7,00%		
15001002	Recursos não Vinculados de Impostos - Saúde		31.916,69	19,00%		
15401030	Transferências do FUNDEB - Impostos e Transferências de Impostos - 30%		9.407,04	5,60%		
15401070	Transferências do FUNDEB - Impostos e Transferências de Impostos - 70%		24.189,55	14,40%		
1.7.2.2.01.0.4.00	Cota-Parte do IPI sobre Exportação		1.474,75			0,00
15001000	Recursos Livres (Ordinário)		796,50	54,01%		
15001001	Recursos não Vinculados de Impostos - MDE		103,00	6,98%		
15001002	Recursos não Vinculados de Impostos - Saúde		280,25	19,00%		
15401030	Transferências do FUNDEB - Impostos e Transferências de Impostos - 30%		82,60	5,60%		
15401070	Transferências do FUNDEB - Impostos e Transferências de Impostos - 70%		212,40	14,40%		
1.7.2.2.01.9.9.00	Outras Participações na Receita dos Estados para Educação		30.250,00			0,06
15710000	Transferências do Estado referentes a Convênios e Instrumentos Congêneres vinculados à Educação		30.250,00	100,00%		
1.7.2.2.01.9.9.01	Programa a Caminho da Escola		45.920,00			0,10
15710000	Transferências do Estado referentes a Convênios e Instrumentos Congêneres vinculados à Educação		45.920,00	100,00%		
1.7.2.4.00.0.0.00	Cota Parte do FUNDEB		10.428.259,59			21,82
1.7.2.4.01.0.0.00	Transferências de Recursos do FUNDEB		10.218.340,00			21,38
15401030	Transferências do FUNDEB - Impostos e Transferências de Impostos - 30%		2.861.135,20	28,00%		
15401070	Transferências do FUNDEB - Impostos e Transferências de Impostos - 70%		7.357.204,80	72,00%		
1.7.2.4.02.0.0.00	Transf. de Recursos de Complementação do FUNDEB - VAAT		209.919,59			0,44
15421030	Transferências do FUNDEB - Complementação da União - VAAT - 30%		58.777,48	28,00%		
15421070	Transferências do FUNDEB - Complementação da União - VAAT - 70%		151.142,11	72,00%		
1.7.6.0.00.0.0.00	Transferências de Convênios			166.215,00		0,35
1.7.6.2.99.0.0.00	Outras Transf. de Convenios dos Estados	166.215,00				0,35
1.7.6.2.99.0.3.00	Transf.de Convênios Estad Destinada a Programa Assistência Social	166.215,00				0,35
17010000	Outras Transferências de Convênios ou Instrumentos Congêneres dos Estados	166.215,00	100,00%			
1.9.0.0.00.0.0.00	OUTRAS RECEITAS CORRENTES				23.094,00	0,05
1.9.2.0.00.0.0.00	Idenizações e Restituições			23.094,00		0,05



Cód. Receita Fonte de Recurso	Descrição da Receita	Alíneas e Sub-alíneas	Rúbricas e Sub-rúbricas	Fontes e Sub-fontes	Categories Econômicas e Sub-categorias Econômicas	%
1.9.2.2.00.0.0.00	Restituições		23.094,00			0,05
1.9.2.2.10.0.0.00	Compens.Financ.Entre o Regim.Geral e Regim.Própr.de Prev.Servidor		15.307,00			0,03
1.9.2.2.10.0.1.00	Comp.Financeiras Entre o Regime Geral e o RPPS - Principal		15.307,00			0,03
18000000	Recursos Vinculados ao RPPS - Fundo em Capitalização (Plano Previdenciário)	15.307,00	100,00%			
1.9.2.2.99.0.0.00	Outras Restituições	7.787,00				0,02
15001000	Recursos Livres (Ordinário)	7.787,00	100,00%			
2.0.0.0.00.0.0.00	Receitas de Capital				3.266.961,00	6,83
2.4.0.0.00.0.0.00	Transferências de Capital				3.266.961,00	6,83
2.4.2.0.00.0.0.00	Transferências Intergovernamentais			615.259,00		1,29
2.4.2.1.00.0.0.00	Transferências da União		615.259,00			1,29
2.4.2.1.01.0.0.00	Transferências de Recursos do Sistema Único de Saúde-SUS		479.402,00			1,00
16010000	Transferências Fundo a Fundo de Recursos do SUS provenientes do Governo Federal - Bloco de Estrutura	479.402,00	100,00%			
2.4.2.1.02.0.0.00	Transferências de Recursos Destinados a Programas de Educação		135.857,00			0,28
15690000	Outras Transferências de Recursos do FNDE Controle dos demais recursos originários de transferências	135.857,00	100,00%			
2.4.7.1.01.0.0.00	Transferências de Convênio da União para o Sistema Único de Saúde - SUS		208.373,00			0,44
16360000	Transferências de Convênios e Instrumentos Congêneres vinculados à Saúde	208.373,00	100,00%			
2.4.7.1.02.0.0.00	Transferências Convênio da União Destinadas a Prog. de Educação		1.270.596,00			2,66
15700000	Transferências do Governo Federal referentes a Convênios e Instrumentos Congêneres vinculados à Educ	1.270.596,00	100,00%			
2.4.7.1.99.0.0.00	Outras Transferências Convênios União		932.487,00			1,95
17000000	Outras Transferências de Convênios ou Instrumentos Congêneres da União	932.487,00	100,00%			
2.4.7.2.99.0.0.00	Outras Transferências Convênios dos Estados		240.246,00			0,50
17010000	Outras Transferências de Convênios ou Instrumentos Congêneres dos Estados	240.246,00	100,00%			
7.0.0.0.00.0.0.00	Receitas Intra-Orçamentárias Correntes				1.696.496,00	3,55
7.2.0.0.00.0.0.00	Receitas de Contribuicoes				1.696.496,00	3,55
7.2.1.0.00.0.0.00	Contribuicoes Sociais			1.696.496,00		3,55
7.2.1.0.29.0.0.00	Contribuições Previdenciárias do Regime Próprio	1.696.496,00				3,55
7.2.1.0.29.0.1.00	Contribuição Patronal de Servidor Ativo Civil p/ o Regime Próprio	1.694.017,00				3,54
18000000	Recursos Vinculados ao RPPS - Fundo em Capitalização (Plano Previdenciário)	1.694.017,00	100,00%			
7.2.1.0.29.1.5.00	Contribuição Previdenciária em Regime de Parcel. de Débitos-RPPS	2.479,00				0,01
18000000	Recursos Vinculados ao RPPS - Fundo em Capitalização (Plano Previdenciário)	2.479,00	100,00%			
9.0.0.0.00.0.0.00	Deduções da receita				3.772.457,50	7,89



Cód. Receita Fonte de Recurso	Descrição da Receita	Alíneas e Sub-alíneas	Rúbricas e Sub-rúbricas	Fontes e Sub-fontes	Categorias Econômicas e Sub-categorias Econômicas	%
----------------------------------	----------------------	--------------------------	----------------------------	------------------------	--	---


NEUZOMAR DE SOUSA
SILVA
Contador CRC/PB 2667


ANTONIO JUSTINO DE
ARAUJO NETO
Prefeito Constitucional

**Prefeitura Municipal de Dona Inês**

Secretaria de Finanças

Departamento de Contabilidade - Orçamento-Programa de 2022 - R\$ 1,00

Quadro Detalhado da Despesa Fixada por Unidade Orçamentária, Ações, Fonte de Recurso, Modalidade de Aplicação e Elemento de Despesa - Q.D.D.

279

Classificação Institucional Funcional Programática		Esfera	Dotação Orçamentária	%		
Fonte de Recurso/Modalidade de Aplicação/Elemento de Despesa						
01.010	Câmara Municipal		1.365.353,00	2,86		
01 031 2001	1001 Reforma/Ampliação do Prédio da Câmara Municipal		50.000,00	0,10		
	15001000 Recursos Livres (Ordinário)		50.000,00	0,10		
	4490.00 Aplicações Diretas		50.000,00	0,10		
000001 4490.51 99	Obras e Instalações	Fiscal	50.000,00	0,10		
01 031 2001	1002 Aquisição de Equipamentos para Câmara Municipal		10.000,00	0,02		
	15001000 Recursos Livres (Ordinário)		10.000,00	0,02		
	4490.00 Aplicações Diretas		10.000,00	0,02		
000002 4490.52 99	Equipamentos e Material Permanente	Fiscal	10.000,00	0,02		
01 031 2001	2001 Manter Atividades do Poder Legislativo		1.305.353,00	2,73		
	15001000 Recursos Livres (Ordinário)		1.305.353,00	2,73		
	3190.00 Aplicações Diretas		1.134.000,00	2,37		
000003 3190.11 99	Vencimentos e Vantagens Fixas - Pessoal Civil	Fiscal	948.000,00	1,98		
000004 3190.13 99	Obrigações Patronais	Fiscal	186.000,00	0,39		
	3191.00 Aplicação Direta Decorrente de Operação entre Órgãos, Fundos e Entidades Integrantes dos Orçamentos		5.200,00	0,01		
000005 3191.13 99	Contribuições Patronais (19)(I)	Fiscal	5.200,00	0,01		
	3390.00 Aplicações Diretas		166.153,00	0,35		
000006 3390.14 99	Diárias - Civil	Fiscal	3.970,00	0,01		
000007 3390.30 99	Material de Consumo	Fiscal	36.000,00	0,08		
000008 3390.35 99	Serviços de Consultoria	Fiscal	63.558,00	0,13		
000009 3390.36 99	Outros Serviços de Terceiros - Pessoa Física	Fiscal	17.695,00	0,04		
000010 3390.39 99	Outros Serviços de Terceiros - Pessoa Jurídica	Fiscal	43.760,00	0,09		
000011 3390.92 99	Despesas de Exercícios Anteriores	Fiscal	1.170,00	0,00		
	Pessoal e Juros e Outras Encargos Encargos Despesas Inversões Amortização Reserva Sociais da Dívida Correntes Investimentos Financeiras da Dívida de Contigência					
Fiscal:	1.139.200,00		166.153,00	60.000,00	1.365.353,00	2,86
Seguridade:					0,00	0,00
Total:	1.139.200,00		166.153,00	60.000,00	1.365.353,00	2,86



Classificação Institucional Funcional Programática		Fonte de Recurso/Modalidade de Aplicação/Elemento de Despesa		Esfera	Dotação Orçamentária	%
02.020	Gabinete do Prefeito				189.609,00	0,40
04	122	1001	2002 Manter as Atividades do Gabinete do Prefeito		189.609,00	0,40
			15001000 Recursos Livres (Ordinário)		189.609,00	0,40
			3190.00 Aplicações Diretas		147.003,00	0,31
000013	3190.04	99	Contratação por Tempo Determinado	Fiscal	7.654,00	0,02
000014	3190.11	99	Vencimentos e Vantagens Fixas - Pessoal Civil	Fiscal	139.349,00	0,29
			3390.00 Aplicações Diretas		42.606,00	0,09
000015	3390.14	99	Diárias - Civil	Fiscal	4.565,00	0,01
000016	3390.30	99	Material de Consumo	Fiscal	12.927,00	0,03
000017	3390.33	99	Passagens e Despesas com Locomoção	Fiscal	1.531,00	0,00
000018	3390.35	99	Serviços de Consultoria	Fiscal	3.061,00	0,01
000019	3390.36	99	Outros Serviços de Terceiros - Pessoa Física	Fiscal	12.634,00	0,03
000020	3390.39	99	Outros Serviços de Terceiros - Pessoa Jurídica	Fiscal	7.122,00	0,01
000021	3390.92	99	Despesas de Exercícios Anteriores	Fiscal	766,00	0,00
			Pessoal e Encargos Sociais			
			Juros e Encargos da Dívida			
			Outras Despesas Correntes			
			Investimentos			
			Inversões Financeiras			
			Amortização da Dívida			
			Reserva de Contingência			
Fiscal:			147.003,00			
Seguridade:						
Total:			147.003,00			
					42.606,00	
						189.609,00
						0,40
						0,00
						0,00
						0,40



Prefeitura Municipal de Dona Inês

Secretaria de Finanças

Departamento de Contabilidade - Orçamento-Programa de 2022 - R\$ 1,00

Quadro Detalhado da Despesa Fixada por Unidade Orçamentária, Ações, Fonte de Recurso, Modalidade de Aplicação e Elemento de Despesa - Q.D.D.

281

Classificação Institucional Funcional Programática			Dotação	
Fonte de Recurso/Modalidade de Aplicação/Elemento de Despesa		Esfera	Orçamentária	%
03.030	Secretaria de Administração e Finanças		3.899.532,46	8,16
04 122 1001	1004 Aquisição de Equipamentos e Veículo para a Secret de Administ e Finanças		61.676,00	0,13
	15001000 Recursos Livres (Ordinário)		61.676,00	0,13
	4490.00 Aplicações Diretas		61.676,00	0,13
000022 4490.52 99	Equipamentos e Material Permanente	Fiscal	61.676,00	0,13
04 122 1001	2004 Manter as Ativ da Secret Adm e Financas		3.153.977,46	6,60
	15001000 Recursos Livres (Ordinário)		3.153.977,46	6,60
	3190.00 Aplicações Diretas		2.170.474,46	4,54
000025 3190.04 99	Contratação por Tempo Determinado	Fiscal	60.191,00	0,13
000026 3190.11 99	Vencimentos e Vantagens Fixas - Pessoal Civil	Fiscal	1.417.464,46	2,97
000027 3190.13 99	Obrigações Patronais	Fiscal	676.746,00	1,42
000028 3190.91 99	Sentenças Judiciais	Fiscal	15.307,00	0,03
000029 3190.92 99	Despesas de Exercícios Anteriores	Fiscal	766,00	0,00
	3191.00 Aplicação Direta Decorrente de Operação entre Órgãos, Fundos e Entidades Integrantes dos Orçamentos		308.310,00	0,65
000030 3191.13 99	Contribuições Patronais (19)(I)	Fiscal	308.310,00	0,64
	3390.00 Aplicações Diretas		675.193,00	1,41
000031 3390.14 99	Diárias - Civil	Fiscal	7.571,00	0,02
000032 3390.30 99	Material de Consumo	Fiscal	246.064,00	0,51
000033 3390.33 99	Passagens e Despesas com Locomoção	Fiscal	29.632,00	0,06
000034 3390.36 99	Outros Serviços de Terceiros - Pessoa Física	Fiscal	57.916,00	0,12
000035 3390.39 99	Outros Serviços de Terceiros - Pessoa Jurídica	Fiscal	330.183,00	0,69
000036 3390.92 99	Despesas de Exercícios Anteriores	Fiscal	3.827,00	0,01
04 123 0041	2005 Cumprimento de Sentenças Judiciais		5.811,00	0,01
	CUMPRIMENTO DE SENTENÇAS JUDICIAIS			
	15001000 Recursos Livres (Ordinário)		5.811,00	0,01
	3190.00 Aplicações Diretas		5.811,00	0,01
000037 3190.91 99	Sentenças Judiciais	Fiscal	5.811,00	0,01
04 123 0041	2006 Encargos Sociais Exercícios Anteriores		22.015,00	0,05
	ENCARGOS SOCIAIS DE EXERCICIOS ANTERIORES			
	15001000 Recursos Livres (Ordinário)		22.015,00	0,05
	4690.00 Aplicações Diretas		22.015,00	0,05
000038 4690.71 99	Principal da Dívida Contratual Resgatado	Fiscal	22.015,00	0,05
04 123 1001	2007 Manter as Atividades da Tesouraria e Contabilidade		59.488,00	0,12
	15001000 Recursos Livres (Ordinário)		59.488,00	0,12
	3190.00 Aplicações Diretas		16.838,00	0,04
000039 3190.04 99	Contratação por Tempo Determinado	Fiscal	1.531,00	0,00
000040 3190.11 99	Vencimentos e Vantagens Fixas - Pessoal Civil	Fiscal	15.307,00	0,03
	3390.00 Aplicações Diretas		42.650,00	0,09
000041 3390.14 99	Diárias - Civil	Fiscal	766,00	0,00
000042 3390.30 99	Material de Consumo	Fiscal	766,00	0,00
000043 3390.36 99	Outros Serviços de Terceiros - Pessoa Física	Fiscal	6.888,00	0,01
000044 3390.39 99	Outros Serviços de Terceiros - Pessoa Jurídica	Fiscal	33.464,00	0,07
000045 3390.92 99	Despesas de Exercícios Anteriores	Fiscal	766,00	0,00
28 331 0976	2008 Manter as Atividades do PASEP		304.764,00	0,64
	MANTER AS ATIV DO PASEP			
	15001000 Recursos Livres (Ordinário)		304.764,00	0,64
	3390.00 Aplicações Diretas		304.764,00	0,64

**Prefeitura Municipal de Dona Inês**

Secretaria de Finanças

Departamento de Contabilidade - Orçamento-Programa de 2022 - R\$ 1,00

Quadro Detalhado da Despesa Fixada por Unidade Orçamentária, Ações, Fonte de Recurso, Modalidade de Aplicação e Elemento de Despesa - Q.D.D.

282

Classificação Institucional Funcional Programática		Esfera	Dotação Orçamentária	%			
Fonte de Recurso/Modalidade de Aplicação/Elemento de Despesa							
03.030	Secretaria de Administração e Finanças		3.899.532,46	8,16			
000046	3390.47 99 Obrigações Tributárias e Contributivas	Fiscal	304.764,00	0,64			
04	122 0037 2087 Devolução de Recursos de Convênio		11.790,00	0,02			
	17000000 Outras Transferências de Convênios ou Instrumentos Congêneres da União		11.790,00	0,02			
	3390.00 Aplicações Diretas		11.790,00	0,02			
000047	3390.93 99 Indenizações e Restituições	Fiscal	11.790,00	0,02			
04	122 0032 2090 Manut das Ativ de Realização de Concurso e Processos Seletivos		56.533,00	0,12			
	15001000 Recursos Livres (Ordinário)		56.533,00	0,12			
	3390.00 Aplicações Diretas		56.533,00	0,12			
000048	3390.39 99 Outros Serviços de Terceiros - Pessoa Jurídica	Fiscal	56.533,00	0,12			
06	122 0801 2091 Manter as Ativ. da Guarda Municipal		223.478,00	0,47			
	Manter as Ativ. da Guarda Municipal						
	15001000 Recursos Livres (Ordinário)		223.478,00	0,47			
	3190.00 Aplicações Diretas		190.008,00	0,40			
000049	3190.04 99 Contratação por Tempo Determinado	Fiscal	72.452,00	0,15			
000050	3190.11 99 Vencimentos e Vantagens Fixas - Pessoal Civil	Fiscal	108.372,00	0,23			
000051	3190.13 99 Obrigações Patronais	Fiscal	9.184,00	0,02			
	3191.00 Aplicação Direta Decorrente de Operação entre Órgãos, Fundos e Entidades Integrantes dos Orçamentos		12.737,00	0,03			
000052	3191.13 99 Contribuições Patronais (19)(I)	Fiscal	12.737,00	0,03			
	3390.00 Aplicações Diretas		20.733,00	0,04			
000053	3390.30 99 Material de Consumo	Fiscal	7.654,00	0,02			
000054	3390.33 99 Passagens e Despesas com Locomoção	Fiscal	4.593,00	0,01			
000055	3390.36 99 Outros Serviços de Terceiros - Pessoa Física	Fiscal	1.886,00	0,00			
000056	3390.39 99 Outros Serviços de Terceiros - Pessoa Jurídica	Fiscal	6.600,00	0,01			
	Pessoal e Juros e Outras Encargos Encargos Despesas Inversões Amortização Reserva Sociais da Dívida Correntes Investimentos Financeiras da Dívida de Contigência						
Fiscal:	2.704.178,46		1.111.663,00	61.676,00	22.015,00	3.899.532,46	8,16
Seguridade:						0,00	0,00
Total:	2.704.178,46		1.111.663,00	61.676,00	22.015,00	3.899.532,46	8,16



Classificação Institucional Funcional Programática			Dotação	
Fonte de Recurso/Modalidade de Aplicação/Elemento de Despesa		Esfera	Orçamentária	%
06.060	Secretaria de Educação e Cultura		18.517.137,04	38,74
12 361 0238	1006 Adquirir Veículo para Secretaria de Educação e para Transporte Escolar		1.133.429,00	2,37
	15001001 Recursos não Vinculados de Impostos - MDE		121.000,00	0,25
	4490.00 Aplicações Diretas		121.000,00	0,25
000057	4490.52 99 Equipamentos e Material Permanente	Fiscal	121.000,00	0,25
	15401030 Transferências do FUNDEB - Impostos e Transferências de Impostos - 30%		405.429,00	0,85
	4490.00 Aplicações Diretas		405.429,00	0,85
000059	4490.52 99 Equipamentos e Material Permanente	Fiscal	405.429,00	0,85
	15690000 Outras Transferências de Recursos do FNDE Controle dos demais recursos originários de transferências		330.000,00	0,69
	4490.00 Aplicações Diretas		330.000,00	0,69
000058	4490.52 99 Equipamentos e Material Permanente	Fiscal	330.000,00	0,69
	15700000 Transferências do Governo Federal referentes a Convênios e Instrumentos Congêneros vinculados à Educ		277.000,00	0,58
	4490.00 Aplicações Diretas		277.000,00	0,58
000493	4490.52 99 Equipamentos e Material Permanente	Fiscal	277.000,00	0,58
12 361 2007	1007 Aquisição de Imóveis p Educação		87.514,00	0,18
	15001001 Recursos não Vinculados de Impostos - MDE		87.514,00	0,18
	4590.00 Aplicações Diretas		87.514,00	0,18
000060	4590.61 99 Aquisição de Imóveis	Fiscal	87.514,00	0,18
12 361 2007	1008 Construir/Ampliar/Reformar/Equipar Unida des Escolares Municipais		1.111.610,00	2,33
	15001001 Recursos não Vinculados de Impostos - MDE		143.501,00	0,30
	4490.00 Aplicações Diretas		143.501,00	0,30
000579	4490.30 99 Material de Consumo	Fiscal	30.000,00	0,06
000580	4490.36 99 Outros Serviços de Terceiros - Pessoa Física	Fiscal	20.000,00	0,04
000581	4490.39 99 Outros Serviços de Terceiros - Pessoa Jurídica	Fiscal	20.000,00	0,04
000063	4490.51 99 Obras e Instalações	Fiscal	71.653,00	0,15
000064	4490.52 99 Equipamentos e Material Permanente	Fiscal	1.848,00	0,00
	15401030 Transferências do FUNDEB - Impostos e Transferências de Impostos - 30%		414.013,00	0,87
	4490.00 Aplicações Diretas		414.013,00	0,87
000066	4490.51 99 Obras e Instalações	Fiscal	381.371,00	0,80
000067	4490.52 99 Equipamentos e Material Permanente	Fiscal	32.642,00	0,07
	15690000 Outras Transferências de Recursos do FNDE Controle dos demais recursos originários de transferências		60.500,00	0,13
	4490.00 Aplicações Diretas		60.500,00	0,13
000065	4490.52 99 Equipamentos e Material Permanente	Fiscal	60.500,00	0,13
	15700000 Transferências do Governo Federal referentes a Convênios e Instrumentos Congêneros vinculados à Educ		493.596,00	1,03
	4490.00 Aplicações Diretas		493.596,00	1,03
000068	4490.51 99 Obras e Instalações	Fiscal	313.669,00	0,66
000069	4490.52 99 Equipamentos e Material Permanente	Fiscal	179.927,00	0,38
12 365 2008	1009 Const/Amp/Recuperação de Creches		617.870,00	1,29
	15001001 Recursos não Vinculados de Impostos - MDE		102.563,00	0,21
	4490.00 Aplicações Diretas		102.563,00	0,21
000583	4490.30 99 Material de Consumo	Fiscal	20.000,00	0,04
000584	4490.36 99 Outros Serviços de Terceiros - Pessoa Física	Fiscal	15.000,00	0,03
000585	4490.39 99 Outros Serviços de Terceiros - Pessoa Jurídica	Fiscal	15.000,00	0,03
000072	4490.51 99 Obras e Instalações	Fiscal	52.563,00	0,11
	15401030 Transferências do FUNDEB - Impostos e Transferências de Impostos - 30%		15.307,00	0,03
	4490.00 Aplicações Diretas		15.307,00	0,03
000073	4490.51 99 Obras e Instalações	Fiscal	15.307,00	0,03



Prefeitura Municipal de Dona Inês

284

Secretaria de Finanças

Departamento de Contabilidade - Orçamento-Programa de 2022 - R\$ 1,00

Quadro Detalhado da Despesa Fixada por Unidade Orçamentária, Ações, Fonte de Recurso, Modalidade de Aplicação e Elemento de Despesa - Q.D.D.

Classificação Institucional Funcional Programática			Dotação	%
Fonte de Recurso/Modalidade de Aplicação/Elemento de Despesa		Esfera	Orçamentária	
06.060	Secretaria de Educação e Cultura		18.517.137,04	38,74
	15700000	Transferências do Governo Federal referentes a Convênios e Instrumentos Congêneres vinculados à Educ	500.000,00	1,05
	4490.00	Aplicações Diretas	500.000,00	1,05
000074	4490.51 99	Obras e Instalações	500.000,00	1,05
13 392 0307	1012 CONST/REF/AMPLIAÇÃO E EQUIPAGEM DA CULTURAL		80.000,00	0,17
		CONST/REF/AMPLIAÇÃO E EQUIPAGEM DA CULTURAL		
	15001000	Recursos Livres (Ordinário)	80.000,00	0,17
	4490.00	Aplicações Diretas	80.000,00	0,17
000587	4490.30 99	Material de Consumo	10.000,00	0,02
000588	4490.36 99	Outros Serviços de Terceiros - Pessoa Física	10.000,00	0,02
000589	4490.39 99	Outros Serviços de Terceiros - Pessoa Jurídica	10.000,00	0,02
000076	4490.51 99	Obras e Instalações	40.000,00	0,08
000530	4490.52 99	Equipamentos e Material Permanente	10.000,00	0,02
13 392 2011	1013 Equipar o Setor Cultural		10.123,00	0,02
	15001000	Recursos Livres (Ordinário)	10.123,00	0,02
	4490.00	Aplicações Diretas	10.123,00	0,02
000077	4490.52 99	Equipamentos e Material Permanente	10.123,00	0,02
27 812 2010	1014 Const/Ampliar/Ref Unidades Esportivas		194.167,00	0,41
	15001000	Recursos Livres (Ordinário)	100.000,00	0,21
	4490.00	Aplicações Diretas	100.000,00	0,21
000591	4490.30 99	Material de Consumo	20.000,00	0,04
000592	4490.36 99	Outros Serviços de Terceiros - Pessoa Física	15.000,00	0,03
000593	4490.39 99	Outros Serviços de Terceiros - Pessoa Jurídica	15.000,00	0,03
000078	4490.51 99	Obras e Instalações	50.000,00	0,10
	17000000	Outras Transferências de Convênios ou Instrumentos Congêneres da União	94.167,00	0,20
	4490.00	Aplicações Diretas	94.167,00	0,20
000079	4490.51 99	Obras e Instalações	94.167,00	0,20
12 361 0231	1057 Construir/Reformar/ Equipar e Ampliar Infraestrutura Educacional do Municipio		1.500.000,00	3,14
		Construir/Reformar/ Equipar e Ampliar Infraestrutura Educacional do Municipio		
	15440000	Recursos de Precatórios do FUNDEF	1.500.000,00	3,14
	4490.00	Aplicações Diretas	1.500.000,00	3,14
000575	4490.51 99	Obras e Instalações	850.000,00	1,78
000576	4490.52 99	Equipamentos e Material Permanente	650.000,00	1,36
12 306 2005	2009 Manter Setor de Merenda Escolar		272.241,00	0,57
		MANTER SETOR DE MERENDA ESCOLAR		
	15001000	Recursos Livres (Ordinário)	41.553,00	0,09
	3390.00	Aplicações Diretas	41.553,00	0,09
000087	3390.30 99	Material de Consumo	41.553,00	0,09
	15520000	Transferências de Recursos do FNDE referentes ao Programa Nacional de Alimentação Escolar (PNAE)	230.688,00	0,48
	3390.00	Aplicações Diretas	230.688,00	0,48
000088	3390.30 99	Material de Consumo	230.688,00	0,48
12 361 2006	2011 Manter Transporte Escolar		742.656,00	1,55
	15001001	Recursos não Vinculados de Impostos - MDE	80.468,00	0,17
	3390.00	Aplicações Diretas	80.468,00	0,17
000089	3390.30 99	Material de Consumo	29.389,00	0,06
000090	3390.36 99	Outros Serviços de Terceiros - Pessoa Física	11.756,00	0,02



Prefeitura Municipal de Dona Inês

Secretaria de Finanças

Departamento de Contabilidade - Orçamento-Programa de 2022 - R\$ 1,00

Quadro Detalhado da Despesa Fixada por Unidade Orçamentária, Ações, Fonte de Recurso, Modalidade de Aplicação e Elemento de Despesa - Q.D.D.

285

Classificação Institucional Funcional Programática				Dotação	
Fonte de Recurso/Modalidade de Aplicação/Elemento de Despesa			Esfera	Orçamentária	%
06.060	Secretaria de Educação e Cultura			18.517.137,04	38,74
000091	3390.39 99	Outros Serviços de Terceiros - Pessoa Jurídica	Fiscal	39.323,00	0,08
	15401030	Transferências do FUNDEB - Impostos e Transferências de Impostos - 30%		433.199,00	0,91
	3390.00	Aplicações Diretas		433.199,00	0,91
000095	3390.30 99	Material de Consumo	Fiscal	118.472,00	0,25
000096	3390.36 99	Outros Serviços de Terceiros - Pessoa Física	Fiscal	44.000,00	0,09
000097	3390.39 99	Outros Serviços de Terceiros - Pessoa Jurídica	Fiscal	270.727,00	0,57
	15530000	Transferências de Recursos do FNDE Referentes ao Programa Nacional de Apoio ao Transporte Escolar (P)		152.819,00	0,32
	3390.00	Aplicações Diretas		152.819,00	0,32
000092	3390.30 99	Material de Consumo	Fiscal	91.839,00	0,19
000093	3390.36 99	Outros Serviços de Terceiros - Pessoa Física	Fiscal	12.386,00	0,03
000094	3390.39 99	Outros Serviços de Terceiros - Pessoa Jurídica	Fiscal	48.594,00	0,10
	15710000	Transferências do Estado referentes a Convênios e Instrumentos Congêneres vinculados à Educação		76.170,00	0,16
	3390.00	Aplicações Diretas		76.170,00	0,16
000472	3390.30 99	Material de Consumo	Fiscal	30.250,00	0,06
000441	3390.36 99	Outros Serviços de Terceiros - Pessoa Física	Fiscal	22.960,00	0,05
000442	3390.39 99	Outros Serviços de Terceiros - Pessoa Jurídica	Fiscal	22.960,00	0,05
12 361 2007 2012	Manter Atividades da Educação Básica - FUNDEB 70%			8.694.405,01	18,19
	15401070	Transferências do FUNDEB - Impostos e Transferências de Impostos - 70%		7.674.743,00	16,06
	3190.00	Aplicações Diretas		6.907.913,00	14,45
000098	3190.04 99	Contratação por Tempo Determinado	Fiscal	649.524,00	1,36
000099	3190.11 99	Vencimentos e Vantagens Fixas - Pessoal Civil	Fiscal	5.928.520,00	12,40
000100	3190.13 99	Obrigações Patronais	Fiscal	329.869,00	0,69
	3191.00	Aplicação Direta Decorrente de Operação entre Órgãos, Fundos e Entidades Integrantes dos Orçamentos		766.830,00	1,60
000101	3191.13 99	Contribuições Patronais (19)(I)	Fiscal	766.830,00	1,60
	15411070	Transferências do FUNDEB - Complementação da União - VAAF - 70%		962.489,19	2,01
	3190.00	Aplicações Diretas		962.489,19	2,01
000521	3190.04 99	Contratação por Tempo Determinado	Fiscal	375.402,34	0,79
000522	3190.11 99	Vencimentos e Vantagens Fixas - Pessoal Civil	Fiscal	375.402,34	0,79
000523	3190.13 99	Obrigações Patronais	Fiscal	211.684,51	0,44
	15421070	Transferências do FUNDEB - Complementação da União - VAAT - 70%		57.172,82	0,12
	3190.00	Aplicações Diretas		57.172,82	0,12
000504	3190.04 99	Contratação por Tempo Determinado	Fiscal	22.297,40	0,05
000505	3190.11 96	Vencimentos e Vantagens Fixas - Pessoal Civil-PESSOAL VINCULADO AO REGIME PRÓPRIO DE PREVIDÊNCIA	Fiscal	22.297,40	0,05
000506	3190.13 99	Obrigações Patronais	Fiscal	12.578,02	0,03
12 361 2007 2013	Manter as Atividades da Educação Básica - FUNDEB 30%			2.105.436,43	4,40
	15401030	Transferências do FUNDEB - Impostos e Transferências de Impostos - 30%		1.716.674,26	3,59
	3190.00	Aplicações Diretas		1.021.211,26	2,14
000102	3190.04 99	Contratação por Tempo Determinado	Fiscal	57.938,00	0,12
000103	3190.11 99	Vencimentos e Vantagens Fixas - Pessoal Civil	Fiscal	931.364,00	1,95
000104	3190.13 99	Obrigações Patronais	Fiscal	31.909,26	0,07
	3191.00	Aplicação Direta Decorrente de Operação entre Órgãos, Fundos e Entidades Integrantes dos Orçamentos		74.637,00	0,16
000105	3191.13 99	Contribuições Patronais (19)(I)	Fiscal	74.637,00	0,16
	3390.00	Aplicações Diretas		620.826,00	1,30
000106	3390.14 99	Diárias - Civil	Fiscal	300,00	0,00
000107	3390.30 99	Material de Consumo	Fiscal	146.250,00	0,31
000108	3390.32 99	Material de Distribuição Gratuita	Fiscal	857,00	0,00
000109	3390.33 99	Passagens e Despesas com Locomoção	Fiscal	384.515,00	0,80



Prefeitura Municipal de Dona Inês

Secretaria de Finanças

Departamento de Contabilidade - Orçamento-Programa de 2022 - R\$ 1,00

Quadro Detalhado da Despesa Fixada por Unidade Orçamentária, Ações, Fonte de Recurso, Modalidade de Aplicação e Elemento de Despesa - Q.D.D.

286

Classificação Institucional Funcional Programática				Dotação	%
Fonte de Recurso/Modalidade de Aplicação/Elemento de Despesa			Esfera	Orçamentária	
06.060	Secretaria de Educação e Cultura			18.517.137,04	38,74
000110	3390.36 99	Outros Serviços de Terceiros - Pessoa Física	Fiscal	31.508,00	0,07
000111	3390.39 99	Outros Serviços de Terceiros - Pessoa Jurídica	Fiscal	57.396,00	0,12
	15411030	Transferências do FUNDEB - Complementação da União - VAAF - 30%		374.301,35	0,78
	3390.00	Aplicações Diretas		261.751,52	0,55
000524	3390.30 99	Material de Consumo	Fiscal	112.179,22	0,23
000525	3390.36 99	Outros Serviços de Terceiros - Pessoa Física	Fiscal	74.786,15	0,16
000526	3390.39 99	Outros Serviços de Terceiros - Pessoa Jurídica	Fiscal	74.786,15	0,16
	4490.00	Aplicações Diretas		112.549,83	0,24
000527	4490.51 99	Obras e Instalações	Fiscal	56.089,60	0,12
000528	4490.52 99	Equipamentos e Material Permanente	Fiscal	56.460,23	0,12
	15421030	Transferências do FUNDEB - Complementação da União - VAAT - 30%		14.460,82	0,03
	3390.00	Aplicações Diretas		13.709,72	0,03
000507	3390.30 99	Material de Consumo	Fiscal	4.798,40	0,01
000508	3390.36 99	Outros Serviços de Terceiros - Pessoa Física	Fiscal	4.798,40	0,01
000509	3390.39 99	Outros Serviços de Terceiros - Pessoa Jurídica	Fiscal	4.112,92	0,01
	4490.00	Aplicações Diretas		751,10	0,00
000510	4490.52 99	Equipamentos e Material Permanente	Fiscal	751,10	0,00
	12 361 2007 2014	Manter as Atividades do Ensino Fundamental - MDE		1.361.848,65	2,85
	15001001	Recursos não Vinculados de Impostos - MDE		1.361.848,65	2,85
	3190.00	Aplicações Diretas		635.021,00	1,33
000112	3190.04 99	Contratação por Tempo Determinado	Fiscal	38.685,00	0,08
000113	3190.11 99	Vencimentos e Vantagens Fixas - Pessoal Civil	Fiscal	569.491,00	1,19
000114	3190.13 99	Obrigações Patronais	Fiscal	26.845,00	0,06
	3191.00	Aplicação Direta Decorrente de Operação entre Órgãos, Fundos e Entidades Integrantes dos Orçamentos		53.427,00	0,11
000116	3191.13 99	Contribuições Patronais (19)(I)	Fiscal	53.427,00	0,11
	3390.00	Aplicações Diretas		673.400,65	1,41
000117	3390.14 99	Diárias - Civil	Fiscal	3.304,00	0,01
000118	3390.18 99	Auxílio Financeiro a Estudantes	Fiscal	8.486,00	0,02
000119	3390.30 99	Material de Consumo	Fiscal	383.806,65	0,80
000121	3390.33 99	Passagens e Despesas com Locomoção	Fiscal	65.277,00	0,14
000122	3390.36 99	Outros Serviços de Terceiros - Pessoa Física	Fiscal	111.345,00	0,23
000123	3390.39 99	Outros Serviços de Terceiros - Pessoa Jurídica	Fiscal	100.669,00	0,21
000125	3390.93 99	Indenizações e Restituições	Fiscal	513,00	0,00
	12 361 2007 2015	Manter Atividades do Ensino - Salário Educação		198.079,00	0,41
	15500000	Transferência do Salário- Educação		198.079,00	0,41
	3390.00	Aplicações Diretas		144.320,00	0,30
000126	3390.30 99	Material de Consumo	Fiscal	29.566,00	0,06
000127	3390.36 99	Outros Serviços de Terceiros - Pessoa Física	Fiscal	55.375,00	0,12
000128	3390.39 99	Outros Serviços de Terceiros - Pessoa Jurídica	Fiscal	59.379,00	0,12
	4490.00	Aplicações Diretas		53.759,00	0,11
000129	4490.52 99	Equipamentos e Material Permanente	Fiscal	53.759,00	0,11
	12 361 2007 2016	Manter Programa Dinheiro na Escola-PDDE		28.114,00	0,06
	15510000	Transferências de Recursos do FNDE referentes ao Programa Dinheiro Direto na Escola (PDDE)		28.114,00	0,06
	3390.00	Aplicações Diretas		25.511,00	0,05
000130	3390.30 99	Material de Consumo	Fiscal	17.079,00	0,04
000131	3390.36 99	Outros Serviços de Terceiros - Pessoa Física	Fiscal	6.531,00	0,01
000132	3390.39 99	Outros Serviços de Terceiros - Pessoa Jurídica	Fiscal	1.901,00	0,00
	4490.00	Aplicações Diretas		2.603,00	0,01
000133	4490.52 99	Equipamentos e Material Permanente	Fiscal	2.603,00	0,01



Classificação Institucional Funcional Programática				Dotação	
Fonte de Recurso/Modalidade de Aplicação/Elemento de Despesa			Esfera	Orçamentária	%
06.060	Secretaria de Educação e Cultura			18.517.137,04	38,74
13	392	2011	2021 Manter Atividades do Setor Cultural	61.954,00	0,13
			15001000 Recursos Livres (Ordinário)	61.954,00	0,13
			3390.00 Aplicações Diretas	61.954,00	0,13
000141	3390.30	99	Material de Consumo	22.916,00	0,05
000142	3390.36	99	Outros Serviços de Terceiros - Pessoa Física	25.649,00	0,05
000143	3390.39	99	Outros Serviços de Terceiros - Pessoa Jurídica	13.389,00	0,03
27	695	0536	2022 Manter o Setor de Turismo	11.705,00	0,02
			MANTER O SETOR DE TURISMO		
			15001000 Recursos Livres (Ordinário)	11.705,00	0,02
			3390.00 Aplicações Diretas	11.705,00	0,02
000146	3390.30	99	Material de Consumo	766,00	0,00
000443	3390.31	99	Premiações Culturais, Artísticas, Científicas, Desportivas e Outras (6)(I)	7.654,00	0,02
000147	3390.33	99	Passagens e Despesas com Locomoção	766,00	0,00
000148	3390.36	99	Outros Serviços de Terceiros - Pessoa Física	1.753,00	0,00
000149	3390.39	99	Outros Serviços de Terceiros - Pessoa Jurídica	766,00	0,00
27	812	2010	2023 Manter Atividades do Setor Esportivo no Município	31.403,00	0,07
			15001000 Recursos Livres (Ordinário)	31.403,00	0,07
			3390.00 Aplicações Diretas	31.403,00	0,07
000150	3390.30	99	Material de Consumo	3.516,00	0,01
000151	3390.31	99	Premiações Culturais, Artísticas, Científicas, Desportivas e Outras (6)(I)	11.481,00	0,02
000152	3390.36	99	Outros Serviços de Terceiros - Pessoa Física	6.789,00	0,01
000153	3390.39	99	Outros Serviços de Terceiros - Pessoa Jurídica	9.617,00	0,02
12	361	0231	2086 Manut das Ativ de Outras Transf. Dir. do FNDE	136.296,00	0,29
			15690000 Outras Transferências de Recursos do FNDE Controle dos demais recursos originários de transferências	136.296,00	0,29
			3190.00 Aplicações Diretas	6.735,00	0,01
000154	3190.04	99	Contratação por Tempo Determinado	3.061,00	0,01
000155	3190.11	99	Vencimentos e Vantagens Fixas - Pessoal Civil	3.061,00	0,01
000156	3190.13	99	Obrigações Patronais	613,00	0,00
			3191.00 Aplicação Direta Decorrente de Operação entre Órgãos, Fundos e Entidades Integrantes dos Orçamentos	613,00	0,00
000157	3191.13	99	Contribuições Patronais (19)(I)	613,00	0,00
			3390.00 Aplicações Diretas	68.448,00	0,14
000158	3390.30	99	Material de Consumo	60.500,00	0,13
000159	3390.36	99	Outros Serviços de Terceiros - Pessoa Física	1.898,00	0,00
000160	3390.39	99	Outros Serviços de Terceiros - Pessoa Jurídica	6.050,00	0,01
			4490.00 Aplicações Diretas	60.500,00	0,13
000161	4490.52	99	Equipamentos e Material Permanente	60.500,00	0,13
12	365	0271	2104 Manutenção das Atividades do Ensino Infantil	138.285,95	0,29
			Manutenção das Atividades do Ensino Infantil		
			15421030 Transferências do FUNDEB - Complementação da União - VAAT - 30%	44.316,66	0,09
			3390.00 Aplicações Diretas	22.533,00	0,05
000515	3390.30	99	Material de Consumo	7.886,55	0,02
000516	3390.36	99	Outros Serviços de Terceiros - Pessoa Física	7.866,55	0,02
000517	3390.39	99	Outros Serviços de Terceiros - Pessoa Jurídica	6.779,90	0,01
			4490.00 Aplicações Diretas	21.783,66	0,05
000518	4490.51	99	Obras e Instalações	11.266,50	0,02
000519	4490.52	99	Equipamentos e Material Permanente	10.517,16	0,02



Classificação Institucional Funcional Programática		Fonte de Recurso/Modalidade de Aplicação/Elemento de Despesa		Esfera	Dotação Orçamentária	%			
06.060	Secretaria de Educação e Cultura				18.517.137,04	38,74			
	15421070	Transferências do FUNDEB - Complementação da União - VAAT - 70%				93.969,29	0,20		
	3190.00	Aplicações Diretas				93.969,29	0,20		
000512	3190.04	99	Contratação por Tempo Determinado		Fiscal	36.647,52	0,08		
000513	3190.11	96	Vencimentos e Vantagens Fixas - Pessoal Civil-PESSOAL VINCULADO AO REGIME PRÓPRIO DE PREVIDÊNCIA		Fiscal	36.647,52	0,08		
000514	3190.13	99	Obrigações Patronais		Fiscal	20.674,25	0,04		
	Pessoal e Encargos Sociais	Juros e Encargos da Dívida	Outras Despesas Correntes	Investimentos	Inversões Financeiras	Amortização da Dívida	Reserva de Contigência		
Fiscal:	10.580.018,56		2.950.458,89	4.899.145,59	87.514,00			18.517.137,04	38,74
Seguridade:								0,00	0,00
Total:	10.580.018,56		2.950.458,89	4.899.145,59	87.514,00			18.517.137,04	38,74



Classificação Institucional Funcional Programática		Esfera	Dotação Orçamentária	%					
Fonte de Recurso/Modalidade de Aplicação/Elemento de Despesa									
08.080	Secretaria de Saude		16.408,00	0,03					
10 122 0037 2024	Manut das Ativ do Departamento e das Políticas de Saude		16.408,00	0,03					
	MANUT DAS ATIV DO DEPARTAMENTO E DAS POLITICAS DE SAUDE								
	15001002 Recursos não Vinculados de Impostos - Saúde		16.408,00	0,03					
	3190.00 Aplicações Diretas		9.517,00	0,02					
000169 3190.04 99	Contratação por Tempo Determinado	Seguridade	3.993,00	0,01					
000170 3190.11 99	Vencimentos e Vantagens Fixas - Pessoal Civil	Seguridade	3.993,00	0,01					
000171 3190.13 99	Obrigações Patronais	Seguridade	1.531,00	0,00					
	3191.00 Aplicação Direta Decorrente de Operação entre Órgãos, Fundos e Entidades Integrantes dos Orçamentos		1.531,00	0,00					
000172 3191.13 99	Contribuições Patronais (19)(I)	Seguridade	1.531,00	0,00					
	3390.00 Aplicações Diretas		5.360,00	0,01					
000173 3390.30 99	Material de Consumo	Seguridade	1.531,00	0,00					
000175 3390.33 99	Passagens e Despesas com Locomoção	Seguridade	766,00	0,00					
000176 3390.35 99	Serviços de Consultoria	Seguridade	1.531,00	0,00					
000177 3390.36 99	Outros Serviços de Terceiros - Pessoa Física	Seguridade	766,00	0,00					
000178 3390.39 99	Outros Serviços de Terceiros - Pessoa Jurídica	Seguridade	766,00	0,00					
	Pessoal e Encargos Sociais	Juros e Encargos da Dívida	Outras Despesas Correntes	Investimentos	Inversões Financeiras	Amortização da Dívida	Reserva de Contigência		
Fiscal:								0,00	0,00
Seguridade:	11.048,00		5.360,00					16.408,00	0,03
Total:	11.048,00		5.360,00					16.408,00	0,03



Classificação Institucional Funcional Programática				Dotação	%	
Fonte de Recurso/Modalidade de Aplicação/Elemento de Despesa			Esfera	Orçamentária		
09.090	Secret.de Assistencia Social e Habitação			942.630,00	1,97	
16	122	0037	1050 Const/Recup/Ampl Complexo de Assistencia Social	107.654,00	0,23	
			Const/Recup/Ampl Complexo de Assistencia Social			
			15001000 Recursos Livres (Ordinário)	100.000,00	0,21	
			4490.00 Aplicações Diretas	100.000,00	0,21	
000635	4490.30	99	Material de Consumo	Fiscal	20.000,00	0,04
000636	4490.36	99	Outros Serviços de Terceiros - Pessoa Física	Fiscal	15.000,00	0,03
000637	4490.39	99	Outros Serviços de Terceiros - Pessoa Jurídica	Fiscal	15.000,00	0,03
000081	4490.51	99	Obras e Instalações	Fiscal	50.000,00	0,10
			15001001 Recursos não Vinculados de Impostos - MDE	7.654,00	0,02	
			4490.00 Aplicações Diretas	7.654,00	0,02	
000082	4490.52	99	Equipamentos e Material Permanente	Fiscal	7.654,00	0,02
08	122	0037	2025 Manutenção da Secretaria de Assistencia Social e Habitação	482.105,00	1,01	
			Manut da Secretaria de Assistencia Social e Habit			
			15001000 Recursos Livres (Ordinário)	482.105,00	1,01	
			3190.00 Aplicações Diretas	428.889,00	0,90	
000179	3190.04	99	Contratação por Tempo Determinado	Seguridade	59.416,00	0,12
000180	3190.11	99	Vencimentos e Vantagens Fixas - Pessoal Civil	Seguridade	285.895,00	0,60
000181	3190.13	99	Obrigações Patronais	Seguridade	83.578,00	0,17
			3191.00 Aplicação Direta Decorrente de Operação entre Órgãos, Fundos e Entidades Integrantes dos Orçamentos	35.297,00	0,07	
000182	3191.13	99	Contribuições Patronais (19)(I)	Seguridade	35.297,00	0,07
			3390.00 Aplicações Diretas	16.388,00	0,03	
000183	3390.14	99	Diárias - Civil	Seguridade	1.531,00	0,00
000184	3390.30	99	Material de Consumo	Seguridade	6.324,00	0,01
000185	3390.33	99	Passagens e Despesas com Locomoção	Seguridade	3.061,00	0,01
000186	3390.36	99	Outros Serviços de Terceiros - Pessoa Física	Seguridade	1.733,00	0,00
000187	3390.39	99	Outros Serviços de Terceiros - Pessoa Jurídica	Seguridade	3.739,00	0,01
			4490.00 Aplicações Diretas	1.531,00	0,00	
000188	4490.51	99	Obras e Instalações	Seguridade	1.531,00	0,00
16	122	0037	2026 Manutenção das Atividades de Políticas Habitacionais	143.500,00	0,30	
			Manutenção da ação de politicas habitacionais			
			15001000 Recursos Livres (Ordinário)	143.500,00	0,30	
			3390.00 Aplicações Diretas	143.500,00	0,30	
000534	3390.32	99	Material de Distribuição Gratuita	Seguridade	50.000,00	0,10
000189	3390.36	99	Outros Serviços de Terceiros - Pessoa Física	Fiscal	16.500,00	0,03
000190	3390.39	99	Outros Serviços de Terceiros - Pessoa Jurídica	Fiscal	77.000,00	0,16
08	241	2015	2040 Manut de Assistencia a Terceira Idade	27.500,00	0,06	
			15001000 Recursos Livres (Ordinário)	27.500,00	0,06	
			3190.00 Aplicações Diretas	5.500,00	0,01	
000362	3190.04	99	Contratação por Tempo Determinado	Seguridade	5.500,00	0,01
			3390.00 Aplicações Diretas	22.000,00	0,05	
000363	3390.30	99	Material de Consumo	Seguridade	11.000,00	0,02
000364	3390.36	99	Outros Serviços de Terceiros - Pessoa Física	Seguridade	11.000,00	0,02
08	243	2016	2041 Manter Atividades para Atender Crianças e Adolescentes	33.000,00	0,07	
			15001000 Recursos Livres (Ordinário)	33.000,00	0,07	
			3390.00 Aplicações Diretas	33.000,00	0,07	
000365	3390.30	99	Material de Consumo	Seguridade	11.000,00	0,02
000366	3390.36	99	Outros Serviços de Terceiros - Pessoa Física	Seguridade	11.000,00	0,02



Prefeitura Municipal de Dona Inês

Secretaria de Finanças

Departamento de Contabilidade - Orçamento-Programa de 2022 - R\$ 1,00

Quadro Detalhado da Despesa Fixada por Unidade Orçamentária, Ações, Fonte de Recurso, Modalidade de Aplicação e Elemento de Despesa - Q.D.D.

291

Classificação Institucional Funcional Programática				Dotação	%
Fonte de Recurso/Modalidade de Aplicação/Elemento de Despesa		Esfera		Orçamentária	
09.090	Secret.de Assistencia Social e Habitação			942.630,00	1,97
000367	3390.39 99	Outros Serviços de Terceiros - Pessoa Jurídica	Seguridade	11.000,00	0,02
08 244 2029	2053 Manutenção de Programa de Políticas para Mulheres			21.999,00	0,05
	Manutenção do Programa de Políticas para Mulheres				
	15001000 Recursos Livres (Ordinário)			21.999,00	0,05
	3190.00 Aplicações Diretas			8.992,00	0,02
000412	3190.04 99	Contratação por Tempo Determinado	Seguridade	3.731,00	0,01
000413	3190.11 99	Vencimentos e Vantagens Fixas - Pessoal Civil	Seguridade	5.261,00	0,01
	3390.00 Aplicações Diretas			13.007,00	0,03
000414	3390.30 99	Material de Consumo	Seguridade	3.824,00	0,01
000415	3390.33 99	Passagens e Despesas com Locomoção	Seguridade	3.061,00	0,01
000416	3390.36 99	Outros Serviços de Terceiros - Pessoa Física	Seguridade	3.061,00	0,01
000417	3390.39 99	Outros Serviços de Terceiros - Pessoa Jurídica	Seguridade	3.061,00	0,01
08 306 0196	2056 Manter Programa de Cozinha Comunitária			30.228,00	0,06
	MANTER PROGRAMA DE COZINHA COMUNITÁRIA				
	15001000 Recursos Livres (Ordinário)			30.228,00	0,06
	3190.00 Aplicações Diretas			766,00	0,00
000421	3190.04 99	Contratação por Tempo Determinado	Seguridade	766,00	0,00
	3390.00 Aplicações Diretas			28.340,00	0,06
000422	3390.30 99	Material de Consumo	Seguridade	11.849,00	0,02
000423	3390.36 99	Outros Serviços de Terceiros - Pessoa Física	Seguridade	2.715,00	0,01
000424	3390.39 99	Outros Serviços de Terceiros - Pessoa Jurídica	Seguridade	13.776,00	0,03
	4490.00 Aplicações Diretas			1.122,00	0,00
000425	4490.52 99	Equipamentos e Material Permanente	Seguridade	1.122,00	0,00
08 243 0137	2094 Manut das Ativ do Conselho Tutelar			42.336,00	0,09
	Mant dass Ativ do Conselho Tutelar				
	15001000 Recursos Livres (Ordinário)			42.336,00	0,09
	3190.00 Aplicações Diretas			31.659,00	0,07
000434	3190.11 99	Vencimentos e Vantagens Fixas - Pessoal Civil	Seguridade	13.137,00	0,03
000435	3190.13 99	Obrigações Patronais	Seguridade	18.522,00	0,04
	3390.00 Aplicações Diretas			9.146,00	0,02
000436	3390.30 99	Material de Consumo	Seguridade	783,00	0,00
000437	3390.33 99	Passagens e Despesas com Locomoção	Seguridade	3.061,00	0,01
000438	3390.36 99	Outros Serviços de Terceiros - Pessoa Física	Seguridade	3.771,00	0,01
000439	3390.39 99	Outros Serviços de Terceiros - Pessoa Jurídica	Seguridade	1.531,00	0,00
	4490.00 Aplicações Diretas			1.531,00	0,00
000440	4490.52 99	Equipamentos e Material Permanente	Seguridade	1.531,00	0,00
08 244 0137	2098 Manutenção do Prog de fortalecimento dos Conselhos e Entidades Comunitárias	Associativas		15.308,00	0,03
	15001000 Recursos Livres (Ordinário)			15.308,00	0,03
	3390.00 Aplicações Diretas			15.308,00	0,03
000457	3390.30 99	Material de Consumo	Seguridade	3.061,00	0,01
000458	3390.36 99	Outros Serviços de Terceiros - Pessoa Física	Seguridade	4.593,00	0,01
000459	3390.39 99	Outros Serviços de Terceiros - Pessoa Jurídica	Seguridade	4.593,00	0,01
000460	3390.41 99	Contribuições	Seguridade	3.061,00	0,01
08 243 0131	2106 Manut do Fundo Municipal da Criança e do Adolescente			20.000,00	0,04
	15001000 Recursos Livres (Ordinário)			20.000,00	0,04
	3390.00 Aplicações Diretas			20.000,00	0,04
000540	3390.30 99	Material de Consumo	Seguridade	7.000,00	0,01



Classificação Institucional Funcional Programática			Esfera	Dotação Orçamentária	%				
Fonte de Recurso/Modalidade de Aplicação/Elemento de Despesa									
09.090	Secret.de Assistencia Social e Habitação			942.630,00	1,97				
000541	3390.36	99 Outros Serviços de Terceiros - Pessoa Física	Seguridade	7.000,00	0,01				
000542	3390.39	99 Outros Serviços de Terceiros - Pessoa Jurídica	Seguridade	6.000,00	0,01				
08 241 0121	2107 Manutenção do Fundo Municipal do Idoso			9.000,00	0,02				
	15001000	Recursos Livres (Ordinário)		9.000,00	0,02				
	3390.00	Aplicações Diretas		9.000,00	0,02				
000543	3390.30	99 Material de Consumo	Seguridade	3.000,00	0,01				
000544	3390.36	99 Outros Serviços de Terceiros - Pessoa Física	Seguridade	3.000,00	0,01				
000545	3390.39	99 Outros Serviços de Terceiros - Pessoa Jurídica	Seguridade	3.000,00	0,01				
08 244 0137	2108 Manutenção do Fundo Municipal da Mulher			10.000,00	0,02				
	15001000	Recursos Livres (Ordinário)		10.000,00	0,02				
	3390.00	Aplicações Diretas		10.000,00	0,02				
000546	3390.30	99 Material de Consumo	Seguridade	3.000,00	0,01				
000547	3390.36	99 Outros Serviços de Terceiros - Pessoa Física	Seguridade	3.000,00	0,01				
000548	3390.39	99 Outros Serviços de Terceiros - Pessoa Jurídica	Seguridade	4.000,00	0,01				
	Pessoal e Encargos Sociais	Juros e Encargos da Dívida	Outras Despesas Correntes	Investimentos	Inversões Financeiras	Amortização da Dívida	Reserva de Contigência		
Fiscal:			93.500,00	107.654,00				201.154,00	0,42
Seguridade:	511.103,00		226.189,00	4.184,00				741.476,00	1,55
Total:	511.103,00		319.689,00	111.838,00				942.630,00	1,97



Classificação Institucional Funcional Programática							Dotação	
Fonte de Recurso/Modalidade de Aplicação/Elemento de Despesa						Esfera	Orçamentária	%
10.100	Secret Infra Estrutura e Meio Ambiente						5.282.833,13	11,05
04	122	1001	1015	Ampliar/Recuperar Predios Públicos			30.366,00	0,06
			15001000	Recursos Livres (Ordinário)			30.366,00	0,06
			4490.00	Aplicações Diretas			30.366,00	0,06
000595	4490.30	99		Material de Consumo	Fiscal	5.000,00	0,01	
000596	4490.36	99		Outros Serviços de Terceiros - Pessoa Física	Fiscal	5.000,00	0,01	
000597	4490.39	99		Outros Serviços de Terceiros - Pessoa Jurídica	Fiscal	5.000,00	0,01	
000191	4490.51	99		Obras e Instalações	Fiscal	15.366,00	0,03	
15	451	2002	1017	Construir/Reformar/Arborizar Praças e Parques Infantis			45.425,00	0,10
			15001000	Recursos Livres (Ordinário)			45.425,00	0,10
			4490.00	Aplicações Diretas			45.425,00	0,10
000599	4490.30	99		Material de Consumo	Fiscal	10.000,00	0,02	
000600	4490.36	99		Outros Serviços de Terceiros - Pessoa Física	Fiscal	5.000,00	0,01	
000601	4490.39	99		Outros Serviços de Terceiros - Pessoa Jurídica	Fiscal	5.000,00	0,01	
000194	4490.51	99		Obras e Instalações	Fiscal	25.425,00	0,05	
15	451	2002	1018	Construir/Recuperar Calçamento e Meio Fio e Urbanizar			934.664,00	1,96
			15001000	Recursos Livres (Ordinário)			100.945,00	0,21
			4490.00	Aplicações Diretas			100.945,00	0,21
000603	4490.30	99		Material de Consumo	Fiscal	20.000,00	0,04	
000604	4490.36	99		Outros Serviços de Terceiros - Pessoa Física	Fiscal	15.000,00	0,03	
000605	4490.39	99		Outros Serviços de Terceiros - Pessoa Jurídica	Fiscal	15.000,00	0,03	
000196	4490.51	99		Obras e Instalações	Fiscal	50.945,00	0,11	
			17000000	Outras Transferências de Convênios ou Instrumentos Congêneres da União			578.755,00	1,21
			4490.00	Aplicações Diretas			578.755,00	1,21
000197	4490.51	99		Obras e Instalações	Fiscal	578.755,00	1,21	
			17010000	Outras Transferências de Convênios ou Instrumentos Congêneres dos Estados			254.964,00	0,53
			4490.00	Aplicações Diretas			254.964,00	0,53
000198	4490.51	99		Obras e Instalações	Fiscal	254.964,00	0,53	
15	451	2002	1019	Construir/Ampliar e Eletificar o Cemitério Publico Deste Município			91.839,00	0,19
				Construir/Ampliar e Eletificar o Cemitério Publico Deste Município				
			15001000	Recursos Livres (Ordinário)			91.839,00	0,19
			4490.00	Aplicações Diretas			91.839,00	0,19
000607	4490.30	99		Material de Consumo	Fiscal	20.000,00	0,04	
000608	4490.36	99		Outros Serviços de Terceiros - Pessoa Física	Fiscal	15.000,00	0,03	
000609	4490.39	99		Outros Serviços de Terceiros - Pessoa Jurídica	Fiscal	10.000,00	0,02	
000199	4490.51	99		Obras e Instalações	Fiscal	46.839,00	0,10	
15	452	1001	1020	Adquirir Veículos e Equipamentos para o Setor de Obras Públicas			8.863,00	0,02
			15001000	Recursos Livres (Ordinário)			8.863,00	0,02
			4490.00	Aplicações Diretas			8.863,00	0,02
000200	4490.52	99		Equipamentos e Material Permanente	Fiscal	8.863,00	0,02	
15	695	0537	1021	Construção de Portal da Cidade			100.000,00	0,21
				CONSTRUÇÃO DE PORTAL DA CIDADE				
			15001000	Recursos Livres (Ordinário)			100.000,00	0,21
			4490.00	Aplicações Diretas			100.000,00	0,21
000611	4490.30	99		Material de Consumo	Fiscal	20.000,00	0,04	
000612	4490.36	99		Outros Serviços de Terceiros - Pessoa Física	Fiscal	15.000,00	0,03	
000613	4490.39	99		Outros Serviços de Terceiros - Pessoa Jurídica	Fiscal	15.000,00	0,03	
000201	4490.51	99		Obras e Instalações	Fiscal	50.000,00	0,10	



Classificação Institucional Funcional Programática				Dotação	
Fonte de Recurso/Modalidade de Aplicação/Elemento de Despesa		Esfera		Orçamentária	%
10.100	Secret Infra Estrutura e Meio Ambiente			5.282.833,13	11,05
16 452 1001	1022 Aquisição de Imóveis			55.000,00	0,12
	15001000 Recursos Livres (Ordinário)			55.000,00	0,12
	4490.00 Aplicações Diretas			55.000,00	0,12
000203 4490.61 99	Aquisição de Imóveis	Fiscal		55.000,00	0,12
17 512 2021	1024 Construir/Restaurar Esgotos e Galerias Pluviais			165.000,00	0,35
	15001000 Recursos Livres (Ordinário)			165.000,00	0,35
	4490.00 Aplicações Diretas			165.000,00	0,35
000615 4490.30 99	Material de Consumo	Fiscal		30.000,00	0,06
000616 4490.36 99	Outros Serviços de Terceiros - Pessoa Física	Fiscal		25.000,00	0,05
000617 4490.39 99	Outros Serviços de Terceiros - Pessoa Jurídica	Fiscal		25.000,00	0,05
000205 4490.51 99	Obras e Instalações	Fiscal		85.000,00	0,18
20 334 0212	1026 Const/Ampl/Reforma de Galpão Multi-Use			22.017,00	0,05
	CONST/AMPL/REFORMA DE GALPÃO MULTI-USO				
	15001000 Recursos Livres (Ordinário)			22.017,00	0,05
	4490.00 Aplicações Diretas			22.017,00	0,05
000619 4490.30 99	Material de Consumo	Fiscal		4.000,00	0,01
000620 4490.36 99	Outros Serviços de Terceiros - Pessoa Física	Fiscal		4.000,00	0,01
000621 4490.39 99	Outros Serviços de Terceiros - Pessoa Jurídica	Fiscal		4.000,00	0,01
000207 4490.51 99	Obras e Instalações	Fiscal		10.017,00	0,02
20 544 2003	1027 Ampliar/Melhorar sistema de Abastecimento Dagua			28.374,00	0,06
	Ampliar/Melhorar sistema de Abastecimento Dagua				
	15001000 Recursos Livres (Ordinário)			28.374,00	0,06
	4490.00 Aplicações Diretas			28.374,00	0,06
000623 4490.30 99	Material de Consumo	Fiscal		5.000,00	0,01
000624 4490.36 99	Outros Serviços de Terceiros - Pessoa Física	Fiscal		5.000,00	0,01
000625 4490.39 99	Outros Serviços de Terceiros - Pessoa Jurídica	Fiscal		5.000,00	0,01
000209 4490.51 99	Obras e Instalações	Fiscal		13.374,00	0,03
20 606 2004	1030 Adquirir Maquinas, Patrulhas Mec.e Equip p Setor Agricola			247.775,00	0,52
	ADQUIRI MAQ, PAT MEC E EQUIP P SETOR AGRICOLA				
	17000000 Outras Transferências de Convênios ou Instrumentos Congêneres da União			247.775,00	0,52
	4490.00 Aplicações Diretas			247.775,00	0,52
000212 4490.52 99	Equipamentos e Material Permanente	Fiscal		247.775,00	0,52
25 752 2022	1031 Melhoramento/Recuperação de Iluminação Pública			44.000,00	0,09
	15001000 Recursos Livres (Ordinário)			44.000,00	0,09
	4490.00 Aplicações Diretas			44.000,00	0,09
000627 4490.30 99	Material de Consumo	Fiscal		7.000,00	0,01
000628 4490.36 99	Outros Serviços de Terceiros - Pessoa Física	Fiscal		7.000,00	0,01
000629 4490.39 99	Outros Serviços de Terceiros - Pessoa Jurídica	Fiscal		7.000,00	0,01
000213 4490.51 99	Obras e Instalações	Fiscal		23.000,00	0,05
18 541 0391	1055 Const/Recuperação de Estrutura para Aterro Sanitário			57.000,00	0,12
	Const/Recuperação de Estrutura para Aterro Sanitário				
	15001000 Recursos Livres (Ordinário)			57.000,00	0,12
	4490.00 Aplicações Diretas			57.000,00	0,12
000639 4490.30 99	Material de Consumo	Fiscal		10.000,00	0,02
000640 4490.36 99	Outros Serviços de Terceiros - Pessoa Física	Fiscal		10.000,00	0,02
000641 4490.39 99	Outros Serviços de Terceiros - Pessoa Jurídica	Fiscal		10.000,00	0,02



Prefeitura Municipal de Dona Inês

295

Secretaria de Finanças

Departamento de Contabilidade - Orçamento-Programa de 2022 - R\$ 1,00

Quadro Detalhado da Despesa Fixada por Unidade Orçamentária, Ações, Fonte de Recurso, Modalidade de Aplicação e Elemento de Despesa - Q.D.D.

Classificação Institucional Funcional Programática				Esfera	Dotação Orçamentária	%
Fonte de Recurso/Modalidade de Aplicação/Elemento de Despesa						
10.100	Secret Infra Estrutura e Meio Ambiente				5.282.833,13	11,05
000483	4490.51	99	Obras e Instalações	Fiscal	27.000,00	0,06
15	695	0537	1056 CONST/REF/RECUP DE MIRANTE DA SERRA		80.000,00	0,17
			CONST/REF/RECUP DE MIRANTE DA SERRA			
			15001000 Recursos Livres (Ordinário)		80.000,00	0,17
			4490.00 Aplicações Diretas		80.000,00	0,17
000643	4490.30	99	Material de Consumo	Fiscal	15.000,00	0,03
000644	4490.36	99	Outros Serviços de Terceiros - Pessoa Física	Fiscal	15.000,00	0,03
000645	4490.39	99	Outros Serviços de Terceiros - Pessoa Jurídica	Fiscal	10.000,00	0,02
000532	4490.51	99	Obras e Instalações	Fiscal	40.000,00	0,08
15	452	1001	2027 Manter Atividades do Setor de Urbanismo		2.759.971,13	5,77
			15001000 Recursos Livres (Ordinário)		2.752.146,13	5,76
			3190.00 Aplicações Diretas		580.770,00	1,21
000216	3190.04	99	Contratação por Tempo Determinado	Fiscal	104.060,00	0,22
000217	3190.11	99	Vencimentos e Vantagens Fixas - Pessoal Civil	Fiscal	476.710,00	1,00
			3390.00 Aplicações Diretas		2.171.376,13	4,54
000218	3390.14	99	Diárias - Civil	Fiscal	726,00	0,00
000219	3390.30	99	Material de Consumo	Fiscal	562.551,13	1,18
000220	3390.36	99	Outros Serviços de Terceiros - Pessoa Física	Fiscal	553.667,00	1,16
000221	3390.39	99	Outros Serviços de Terceiros - Pessoa Jurídica	Fiscal	1.053.286,00	2,20
000222	3390.92	99	Despesas de Exercícios Anteriores	Fiscal	573,00	0,00
000223	3390.93	99	Indenizações e Restituições	Fiscal	573,00	0,00
			17500000 Recursos da Contribuição de Intervenção no Domínio Econômico - CIDE		7.825,00	0,02
			3390.00 Aplicações Diretas		7.825,00	0,02
000224	3390.30	99	Material de Consumo	Fiscal	3.084,00	0,01
000225	3390.39	99	Outros Serviços de Terceiros - Pessoa Jurídica	Fiscal	4.741,00	0,01
20	606	2004	2028 Manter Atividades do Setor Agrícola		172.514,00	0,36
			MANTER ATIV DO SETOR AGRICOLA			
			15001000 Recursos Livres (Ordinário)		172.514,00	0,36
			3190.00 Aplicações Diretas		9.185,00	0,02
000226	3190.04	99	Contratação por Tempo Determinado	Fiscal	1.531,00	0,00
000227	3190.11	99	Vencimentos e Vantagens Fixas - Pessoal Civil	Fiscal	7.654,00	0,02
			3390.00 Aplicações Diretas		163.329,00	0,34
000228	3390.14	99	Diárias - Civil	Fiscal	184,00	0,00
000229	3390.30	99	Material de Consumo	Fiscal	13.954,00	0,03
000230	3390.36	99	Outros Serviços de Terceiros - Pessoa Física	Fiscal	109.486,00	0,23
000231	3390.39	99	Outros Serviços de Terceiros - Pessoa Jurídica	Fiscal	38.939,00	0,08
000232	3390.93	99	Indenizações e Restituições	Fiscal	766,00	0,00
20	606	2004	2029 Assistir a Pequenos Agricultores da Zona rural do Município		20.245,00	0,04
			ASSISTIR A PEQUENOS AGRICULT DA ZONA RURAL DO MUNIC			
			15001000 Recursos Livres (Ordinário)		20.245,00	0,04
			3390.00 Aplicações Diretas		20.245,00	0,04
000233	3390.32	99	Material de Distribuição Gratuita	Fiscal	12.591,00	0,03
000234	3390.48	99	Outros Auxílios Financeiros a Pessoas Físicas	Fiscal	7.654,00	0,02
25	752	2022	2030 Manter Atividades de Iluminação Pública no Município		166.858,00	0,35
			17510000 Recursos da Contribuição para o Custeio do Serviço de Iluminação Pública - COSIP		166.858,00	0,35
			3390.00 Aplicações Diretas		166.858,00	0,35
000235	3390.30	99	Material de Consumo	Fiscal	81.982,00	0,17
000236	3390.33	99	Passagens e Despesas com Locomoção	Fiscal	49.507,00	0,10



Classificação Institucional Funcional Programática		Fonte de Recurso/Modalidade de Aplicação/Elemento de Despesa		Esfera	Dotação Orçamentária	%	
10.100	Secret Infra Estrutura e Meio Ambiente				5.282.833,13	11,05	
000237	3390.39	99	Outros Serviços de Terceiros - Pessoa Jurídica	Fiscal	35.369,00	0,07	
26	782	2023	2031 Manter Atividades do Setor de Estradas e rodagens		48.523,00	0,10	
	15001000		Recursos Livres (Ordinário)		48.523,00	0,10	
	3390.00		Aplicações Diretas		48.523,00	0,10	
000238	3390.30	99	Material de Consumo	Fiscal	30.613,00	0,06	
000239	3390.36	99	Outros Serviços de Terceiros - Pessoa Física	Fiscal	16.379,00	0,03	
000240	3390.39	99	Outros Serviços de Terceiros - Pessoa Jurídica	Fiscal	1.531,00	0,00	
18	541	0336	2093 Manter Ativ de Reciclagem Resíduos Sólido		194.399,00	0,41	
			Manter Ativ de Reciclagem Resíduos Solid				
	15001000		Recursos Livres (Ordinário)		194.399,00	0,41	
	3390.00		Aplicações Diretas		194.399,00	0,41	
000242	3390.30	99	Material de Consumo	Fiscal	7.654,00	0,02	
000243	3390.33	99	Passagens e Despesas com Locomoção	Fiscal	78.372,00	0,16	
000244	3390.36	99	Outros Serviços de Terceiros - Pessoa Física	Fiscal	7.654,00	0,02	
000245	3390.39	99	Outros Serviços de Terceiros - Pessoa Jurídica	Fiscal	100.719,00	0,21	
18	541	0401	2105 Manutenção da ativ de Proteção ao Meio Ambiente		10.000,00	0,02	
	15001000		Recursos Livres (Ordinário)		10.000,00	0,02	
	3390.00		Aplicações Diretas		10.000,00	0,02	
000536	3390.30	99	Material de Consumo	Fiscal	5.000,00	0,01	
000537	3390.36	99	Outros Serviços de Terceiros - Pessoa Física	Fiscal	3.000,00	0,01	
000538	3390.39	99	Outros Serviços de Terceiros - Pessoa Jurídica	Fiscal	2.000,00	0,00	
	Pessoal e Encargos Sociais	Juros e Encargos da Dívida	Outras Despesas Correntes	Investimentos	Inversões Financeiras	Amortização da Dívida	Reserva de Contigência
Fiscal:	589.955,00		2.782.555,13	1.910.323,00			
Seguridade:							
Total:	589.955,00		2.782.555,13	1.910.323,00			
						5.282.833,13	11,05
						0,00	0,00
						5.282.833,13	11,05



Classificação Institucional Funcional Programática		Fonte de Recurso/Modalidade de Aplicação/Elemento de Despesa		Esfera	Dotação Orçamentária	%		
13.130	Reserva de Contingência				428.493,51	0,90		
99	999	9999	9001 Reserva de Contingência		428.493,51	0,90		
			15001000 Recursos Livres (Ordinário)		428.493,51	0,90		
			9999.00 Reserva de Contingência		428.493,51	0,90		
000246	9999.99	99	Reserva de Contingência	Fiscal	428.493,51	0,90		
	Pessoal e Encargos Sociais	Juros e Encargos da Dívida	Outras Despesas Correntes	Investimentos	Inversões Financeiras	Amortização da Dívida	Reserva de Contingência	
Fiscal:						428.493,51	428.493,51	0,90
Seguridade:							0,00	0,00
Total:						428.493,51	428.493,51	0,90



Classificação Institucional Funcional Programática		Esfera	Dotação Orçamentária	%					
Fonte de Recurso/Modalidade de Aplicação/Elemento de Despesa									
14.140	Impresp		3.360.330,00	7,03					
28 846 0000	0001 Cumprimento de Sentenças Judiciais		15.307,00	0,03					
	18000000 Recursos Vinculados ao RPPS - Fundo em Capitalização (Plano Previdenciário)		15.307,00	0,03					
	3390.00 Aplicações Diretas		15.307,00	0,03					
000247 3390.91 99	Sentenças Judiciais	Fiscal	15.307,00	0,03					
04 122 1002	2032 Manter as Atividades do Impresp		178.510,00	0,37					
	18000000 Recursos Vinculados ao RPPS - Fundo em Capitalização (Plano Previdenciário)		178.510,00	0,37					
	3190.00 Aplicações Diretas		132.775,00	0,28					
000248 3190.04 99	Contratação por Tempo Determinado	Fiscal	1.531,00	0,00					
000249 3190.11 99	Vencimentos e Vantagens Fixas - Pessoal Civil	Fiscal	118.290,00	0,25					
000250 3190.13 99	Obrigações Patronais	Fiscal	12.954,00	0,03					
	3191.00 Aplicação Direta Decorrente de Operação entre Órgãos, Fundos e Entidades Integrantes dos Orçamentos		4.708,00	0,01					
000251 3191.13 99	Contribuições Patronais (19)(I)	Fiscal	4.708,00	0,01					
	3390.00 Aplicações Diretas		39.496,00	0,08					
000252 3390.14 99	Diárias - Civil	Fiscal	488,00	0,00					
000253 3390.30 99	Material de Consumo	Fiscal	1.531,00	0,00					
000254 3390.35 99	Serviços de Consultoria	Fiscal	23.496,00	0,05					
000255 3390.36 99	Outros Serviços de Terceiros - Pessoa Física	Fiscal	1.884,00	0,00					
000256 3390.39 99	Outros Serviços de Terceiros - Pessoa Jurídica	Fiscal	12.097,00	0,03					
	4490.00 Aplicações Diretas		1.531,00	0,00					
000257 4490.52 99	Equipamentos e Material Permanente	Fiscal	1.531,00	0,00					
09 271 2024	2033 Manter Atividades Sociais dos Segurados		94.668,00	0,20					
	18000000 Recursos Vinculados ao RPPS - Fundo em Capitalização (Plano Previdenciário)		94.668,00	0,20					
	3190.00 Aplicações Diretas		94.668,00	0,20					
000258 3190.05 99	Outros Benefíc.Previd.Servidor ou Milita	Seguridade	94.668,00	0,20					
09 272 2025	2034 Manter Atividades dos Inativos e Pensionistas		3.054.980,04	6,39					
	18000000 Recursos Vinculados ao RPPS - Fundo em Capitalização (Plano Previdenciário)		3.054.980,04	6,39					
	3190.00 Aplicações Diretas		3.054.980,04	6,39					
000259 3190.01 99	Aposentadorias, Reserva Remunerada e Reformas	Seguridade	2.856.577,04	5,98					
000260 3190.03 99	Pensões	Seguridade	198.403,00	0,42					
99 999 7799	7001 Reserva Orçamentaria do RPPS		16.864,96	0,04					
	RESERVA ORCAMENTARIA DO RPPS								
	18000000 Recursos Vinculados ao RPPS - Fundo em Capitalização (Plano Previdenciário)		16.864,96	0,04					
	9999.00 Reserva de Contingência		16.864,96	0,04					
000261 9999.99 99	Reserva de Contingência	Fiscal	16.864,96	0,04					
	Pessoal e Encargos Sociais	Juros e Encargos da Dívida	Outras Despesas Correntes	Investimentos	Inversões Financeiras	Amortização da Dívida	Reserva de Contingência		
Fiscal:	137.483,00		54.803,00	1.531,00			16.864,96	210.681,96	0,44
Seguridade:	3.149.648,04							3.149.648,04	6,59
Total:	3.287.131,04		54.803,00	1.531,00			16.864,96	3.360.330,00	7,03



Prefeitura Municipal de Dona Inês

Secretaria de Finanças

Departamento de Contabilidade - Orçamento-Programa de 2022 - R\$ 1,00

Quadro Detalhado da Despesa Fixada por Unidade Orçamentária, Ações, Fonte de Recurso, Modalidade de Aplicação e Elemento de Despesa - Q.D.D.

299

Classificação Institucional Funcional Programática				Dotação	%
Fonte de Recurso/Modalidade de Aplicação/Elemento de Despesa		Esfera		Orçamentária	
15.150	Fundo Municipal de Saude			11.641.324,06	24,35
10 122 0037	1034 Const/Ref/Recup de Predio Sede da Sec de saude			16.500,00	0,03
	CONST/REF/RECUP DE PREDIO SEDE DA SEC DE SAUDE				
	15001002 Recursos não Vinculados de Impostos - Saúde			16.500,00	0,03
	4490.00 Aplicações Diretas			16.500,00	0,03
000647	4490.30 99 Material de Consumo	Fiscal		3.000,00	0,01
000648	4490.36 99 Outros Serviços de Terceiros - Pessoa Física	Fiscal		3.000,00	0,01
000649	4490.39 99 Outros Serviços de Terceiros - Pessoa Jurídica	Fiscal		2.000,00	0,00
000262	4490.51 99 Obras e Instalações	Seguridade		8.500,00	0,02
10 302 2013	1036 Adquirir Veículo/Ambulancia e Equip. p/ Unidades de Saúde			481.504,00	1,01
	15001002 Recursos não Vinculados de Impostos - Saúde			241.544,00	0,51
	4490.00 Aplicações Diretas			241.544,00	0,51
000264	4490.52 99 Equipamentos e Material Permanente	Seguridade		241.544,00	0,51
	16010000 Transferências Fundo a Fundo de Recursos do SUS provenientes do Governo Federal - Bloco de Estrutura			184.960,00	0,39
	4490.00 Aplicações Diretas			184.960,00	0,39
000467	4490.52 99 Equipamentos e Material Permanente	Seguridade		184.960,00	0,39
	16360000 Transferências de Convênios e Instrumentos Congêneres vinculados à Saúde			55.000,00	0,12
	4490.00 Aplicações Diretas			55.000,00	0,12
000265	4490.52 99 Equipamentos e Material Permanente	Seguridade		55.000,00	0,12
10 302 2013	1037 Construir/Ampliar/Reformar e Equipar Unidades de Saúde			394.186,00	0,82
	15001002 Recursos não Vinculados de Impostos - Saúde			66.744,00	0,14
	4490.00 Aplicações Diretas			66.744,00	0,14
000651	4490.30 99 Material de Consumo	Fiscal		4.000,00	0,01
000652	4490.36 99 Outros Serviços de Terceiros - Pessoa Física	Fiscal		3.000,00	0,01
000653	4490.39 99 Outros Serviços de Terceiros - Pessoa Jurídica	Fiscal		3.000,00	0,01
000266	4490.51 99 Obras e Instalações	Seguridade		12.352,00	0,03
000267	4490.52 99 Equipamentos e Material Permanente	Seguridade		44.392,00	0,09
	16010000 Transferências Fundo a Fundo de Recursos do SUS provenientes do Governo Federal - Bloco de Estrutura			294.442,00	0,62
	4490.00 Aplicações Diretas			294.442,00	0,62
000469	4490.51 99 Obras e Instalações	Seguridade		237.163,00	0,50
000468	4490.52 99 Equipamentos e Material Permanente	Seguridade		57.279,00	0,12
	16360000 Transferências de Convênios e Instrumentos Congêneres vinculados à Saúde			33.000,00	0,07
	4490.00 Aplicações Diretas			33.000,00	0,07
000478	4490.51 99 Obras e Instalações	Fiscal		33.000,00	0,07
10 301 0171	1047 Aquisição de Imóveis			30.613,00	0,06
	15001002 Recursos não Vinculados de Impostos - Saúde			30.613,00	0,06
	4490.00 Aplicações Diretas			30.613,00	0,06
000270	4490.61 99 Aquisição de Imóveis	Seguridade		30.613,00	0,06
10 301 0171	1051 CONST/AMPL/RECUP DE ACADEMIA DE SAUDE			30.807,00	0,06
	CONST/AMPL/RECUP DE ACADEMIA DE SAUDE				
	15001002 Recursos não Vinculados de Impostos - Saúde			30.807,00	0,06
	4490.00 Aplicações Diretas			30.807,00	0,06
000655	4490.30 99 Material de Consumo	Fiscal		5.000,00	0,01
000656	4490.36 99 Outros Serviços de Terceiros - Pessoa Física	Fiscal		5.000,00	0,01
000657	4490.39 99 Outros Serviços de Terceiros - Pessoa Jurídica	Fiscal		5.000,00	0,01
000476	4490.51 99 Obras e Instalações	Seguridade		15.807,00	0,03



Prefeitura Municipal de Dona Inês

300

Secretaria de Finanças

Departamento de Contabilidade - Orçamento-Programa de 2022 - R\$ 1,00

Quadro Detalhado da Despesa Fixada por Unidade Orçamentária, Ações, Fonte de Recurso, Modalidade de Aplicação e Elemento de Despesa - Q.D.D.

Classificação Institucional Funcional Programática				Dotação	%
Fonte de Recurso/Modalidade de Aplicação/Elemento de Despesa		Esfera		Orçamentária	
15.150	Fundo Municipal de Saude			11.641.324,06	24,35
10 122 0037	1054 CONSTRUIR/AMPLIAÇÃO/ RECUPERAÇÃO DE ATERRO SANITARIO			24.200,00	0,05
	CONSTRUIR/AMPLIAÇÃO/ RECUPERAÇÃO DE ATERRO SANITARIO				
	15001002 Recursos não Vinculados de Impostos - Saúde			24.200,00	0,05
	4490.00 Aplicações Diretas			24.200,00	0,05
000659	4490.30 99 Material de Consumo	Fiscal		4.000,00	0,01
000660	4490.36 99 Outros Serviços de Terceiros - Pessoa Física	Fiscal		4.000,00	0,01
000661	4490.39 99 Outros Serviços de Terceiros - Pessoa Jurídica	Fiscal		4.000,00	0,01
000490	4490.51 99 Obras e Instalações	Fiscal		12.200,00	0,03
10 301 2012	2035 Manter o Fundo Municipal de Saude nos Programa de Atenção Básica			3.817.756,06	7,99
	15001002 Recursos não Vinculados de Impostos - Saúde			3.817.756,06	7,99
	3190.00 Aplicações Diretas			2.583.420,00	5,40
000271	3190.04 99 Contratação por Tempo Determinado	Seguridade		33.186,00	0,07
000272	3190.04 904 Contratação por Tempo Determinado-Outras Desp Pessoal Contratos	Seguridade		22.855,00	0,05
	Terceirização - PSF				
000273	3190.04 905 Contratação por Tempo Determinado-Outras Desp Pessoal Contratos	Seguridade		466.651,00	0,98
	Terceirização - PACS				
000274	3190.11 99 Vencimentos e Vantagens Fixas - Pessoal Civil	Seguridade		1.860.398,00	3,89
000275	3190.13 99 Obrigações Patronais	Seguridade		200.330,00	0,42
	3191.00 Aplicação Direta Decorrente de Operação entre Órgãos, Fundos e Entidades Integrantes dos Orçamentos			168.498,00	0,35
000277	3191.13 99 Contribuições Patronais (19)(I)	Seguridade		168.498,00	0,35
	3390.00 Aplicações Diretas			1.065.838,06	2,23
000278	3390.14 99 Diárias - Civil	Seguridade		285,00	0,00
000279	3390.30 99 Material de Consumo	Seguridade		545.294,00	1,14
000280	3390.33 99 Passagens e Despesas com Locomoção	Seguridade		2.281,00	0,00
000281	3390.36 99 Outros Serviços de Terceiros - Pessoa Física	Seguridade		190.873,00	0,40
000282	3390.39 99 Outros Serviços de Terceiros - Pessoa Jurídica	Seguridade		327.105,06	0,68
10 331 0976	2039 Manter as Atividades do PASEP do Fms			39.884,00	0,08
	MANTER AS ATIVIDADES DO PASEP DO FMS				
	15001002 Recursos não Vinculados de Impostos - Saúde			39.884,00	0,08
	3390.00 Aplicações Diretas			39.884,00	0,08
000285	3390.47 99 Obrigações Tributárias e Contributivas	Seguridade		39.884,00	0,08
10 301 0171	2061 Manut das Ativ do Piso de Atenção Básica Fixo - PAB FIXO			2.076.176,00	4,34
	16000000 Transferências Fundo a Fundo de Recursos do SUS provenientes do Governo Federal - Bloco de Manutenção			937.134,00	1,96
	3190.00 Aplicações Diretas			508.061,00	1,06
000286	3190.04 99 Contratação por Tempo Determinado	Seguridade		282.645,00	0,59
000287	3190.11 99 Vencimentos e Vantagens Fixas - Pessoal Civil	Seguridade		116.269,00	0,24
000288	3190.13 99 Obrigações Patronais	Seguridade		109.147,00	0,23
	3191.00 Aplicação Direta Decorrente de Operação entre Órgãos, Fundos e Entidades Integrantes dos Orçamentos			8.461,00	0,02
000289	3191.13 99 Contribuições Patronais (19)(I)	Seguridade		8.461,00	0,02
	3390.00 Aplicações Diretas			420.612,00	0,88
000290	3390.30 99 Material de Consumo	Seguridade		95.957,00	0,20
000291	3390.33 99 Passagens e Despesas com Locomoção	Seguridade		101.023,00	0,21
000292	3390.36 99 Outros Serviços de Terceiros - Pessoa Física	Seguridade		155.605,00	0,33
000293	3390.39 99 Outros Serviços de Terceiros - Pessoa Jurídica	Seguridade		68.027,00	0,14
	16020000 Transferências Fundo a Fundo de Recursos do SUS provenientes do Governo Federal - Bloco de Manutenção			1.139.042,00	2,38
	3190.00 Aplicações Diretas			904.000,00	1,89



Prefeitura Municipal de Dona Inês

Secretaria de Finanças

Departamento de Contabilidade - Orçamento-Programa de 2022 - R\$ 1,00

Quadro Detalhado da Despesa Fixada por Unidade Orçamentária, Ações, Fonte de Recurso, Modalidade de Aplicação e Elemento de Despesa - Q.D.D.

301

Classificação Institucional Funcional Programática				Dotação	
Fonte de Recurso/Modalidade de Aplicação/Elemento de Despesa			Esfera	Orçamentária	%
15.150	Fundo Municipal de Saude			11.641.324,06	24,35
000494	3190.04 99	Contratação por Tempo Determinado	Seguridade	400.000,00	0,84
000495	3190.11 96	Vencimentos e Vantagens Fixas - Pessoal Civil-PESSOAL VINCULADO AO REGIME PRÓPRIO DE PREVIDÊNCIA	Seguridade	300.000,00	0,63
000496	3190.11 97	Vencimentos e Vantagens Fixas - Pessoal Civil-PESSOAL VINCULADO AO REGIME GERAL DA PREVIDÊNCIA S	Seguridade	100.000,00	0,21
000497	3190.13 97	Obrigações Patronais-PESSOAL VINCULADO AO REGIME GERAL DA PREVIDÊNCIA S	Seguridade	104.000,00	0,22
	3191.00	Aplicação Direta Decorrente de Operação entre Órgãos, Fundos e Entidades Integrantes dos Orçamentos		64.000,00	0,13
000498	3191.13 97	Contribuições Patronais (19)(I)-PESSOAL VINCULADO AO REGIME GERAL DA PREVIDÊNCIA S	Seguridade	64.000,00	0,13
	3390.00	Aplicações Diretas		171.042,00	0,36
000499	3390.30 99	Material de Consumo	Seguridade	100.000,00	0,21
000500	3390.36 99	Outros Serviços de Terceiros - Pessoa Física	Seguridade	40.000,00	0,08
000501	3390.39 99	Outros Serviços de Terceiros - Pessoa Jurídica	Seguridade	31.042,00	0,06
10 301 0171	2062 Manut das Ativ. do Prog SAUDE DA FAMILIA			1.503.951,00	3,15
	16000000	Transferências Fundo a Fundo de Recursos do SUS provenientes do Governo Federal - Bloco de Manutenção		1.503.951,00	3,15
	3190.00	Aplicações Diretas		1.129.642,00	2,36
000294	3190.04 904	Contratação por Tempo Determinado-Outras Desp Pessoal Contratos Terceirização - PSF	Seguridade	379.516,00	0,79
000295	3190.11 99	Vencimentos e Vantagens Fixas - Pessoal Civil	Seguridade	595.559,00	1,25
000296	3190.13 99	Obrigações Patronais	Seguridade	154.567,00	0,32
	3191.00	Aplicação Direta Decorrente de Operação entre Órgãos, Fundos e Entidades Integrantes dos Orçamentos		33.022,00	0,07
000297	3191.13 99	Contribuições Patronais (19)(I)	Seguridade	33.022,00	0,07
	3390.00	Aplicações Diretas		324.316,00	0,68
000298	3390.30 99	Material de Consumo	Seguridade	84.939,00	0,18
000299	3390.32 99	Material de Distribuição Gratuita	Seguridade	9.797,00	0,02
000300	3390.36 99	Outros Serviços de Terceiros - Pessoa Física	Seguridade	131.035,00	0,27
000301	3390.39 99	Outros Serviços de Terceiros - Pessoa Jurídica	Seguridade	98.545,00	0,21
	4490.00	Aplicações Diretas		16.971,00	0,04
000302	4490.52 99	Equipamentos e Material Permanente	Seguridade	16.971,00	0,04
10 301 0171	2063 Manut das Ativ do Prog Agentes Comunitarios de Saude e Endemias			834.887,00	1,75
	16000000	Transferências Fundo a Fundo de Recursos do SUS provenientes do Governo Federal - Bloco de Manutenção		834.887,00	1,75
	3190.00	Aplicações Diretas		766.176,00	1,60
000303	3190.04 905	Contratação por Tempo Determinado-Outras Desp Pessoal Contratos Terceirização - PACS	Seguridade	86.366,00	0,18
000304	3190.11 99	Vencimentos e Vantagens Fixas - Pessoal Civil	Seguridade	664.232,00	1,39
000305	3190.13 99	Obrigações Patronais	Seguridade	15.578,00	0,03
	3191.00	Aplicação Direta Decorrente de Operação entre Órgãos, Fundos e Entidades Integrantes dos Orçamentos		30.117,00	0,06
000306	3191.13 99	Contribuições Patronais (19)(I)	Seguridade	30.117,00	0,06
	3390.00	Aplicações Diretas		38.594,00	0,08
000307	3390.36 99	Outros Serviços de Terceiros - Pessoa Física	Seguridade	16.761,00	0,04
000308	3390.39 99	Outros Serviços de Terceiros - Pessoa Jurídica	Seguridade	21.833,00	0,05
10 301 0171	2064 Manut das Ativ do Prog SAUDE BUCAL			37.401,00	0,08
	16000000	Transferências Fundo a Fundo de Recursos do SUS provenientes do Governo Federal - Bloco de Manutenção		37.401,00	0,08
	3190.00	Aplicações Diretas		16.124,00	0,03
000309	3190.04 99	Contratação por Tempo Determinado	Seguridade	6.916,00	0,01



Classificação Institucional Funcional Programática				Dotação	
Fonte de Recurso/Modalidade de Aplicação/Elemento de Despesa			Esfera	Orçamentária	%
15.150	Fundo Municipal de Saude			11.641.324,06	24,35
000310	3190.11	99 Vencimentos e Vantagens Fixas - Pessoal Civil	Seguridade	7.953,00	0,02
000311	3190.13	99 Obrigações Patronais	Seguridade	1.255,00	0,00
	3191.00	Aplicação Direta Decorrente de Operação entre Órgãos, Fundos e Entidades Integrantes dos Orçamentos		10.078,00	0,02
000312	3191.13	99 Contribuições Patronais (19)(I)	Seguridade	10.078,00	0,02
	3390.00	Aplicações Diretas		9.856,00	0,02
000313	3390.30	99 Material de Consumo	Seguridade	946,00	0,00
000314	3390.36	99 Outros Serviços de Terceiros - Pessoa Física	Seguridade	6.742,00	0,01
000315	3390.39	99 Outros Serviços de Terceiros - Pessoa Jurídica	Seguridade	2.168,00	0,00
	4490.00	Aplicações Diretas		1.343,00	0,00
000316	4490.51	99 Obras e Instalações	Seguridade	1.343,00	0,00
10	301	0171 2066 Manut das Ativ do Prog NASF - Núcleos de Apoio a Saúde da Família		391.466,00	0,82
	16000000	Transferências Fundo a Fundo de Recursos do SUS provenientes do Governo Federal - Bloco de Manutença		391.466,00	0,82
	3190.00	Aplicações Diretas		288.610,00	0,60
000317	3190.04	99 Contratação por Tempo Determinado	Seguridade	152.004,00	0,32
000318	3190.11	99 Vencimentos e Vantagens Fixas - Pessoal Civil	Seguridade	101.890,00	0,21
000319	3190.13	99 Obrigações Patronais	Seguridade	34.716,00	0,07
	3191.00	Aplicação Direta Decorrente de Operação entre Órgãos, Fundos e Entidades Integrantes dos Orçamentos		55.016,00	0,12
000320	3191.13	99 Contribuições Patronais (19)(I)	Seguridade	55.016,00	0,12
	3390.00	Aplicações Diretas		47.840,00	0,10
000321	3390.30	99 Material de Consumo	Seguridade	9.267,00	0,02
000322	3390.32	99 Material de Distribuição Gratuita	Seguridade	8.801,00	0,02
000323	3390.33	99 Passagens e Despesas com Locomoção	Seguridade	8.801,00	0,02
000324	3390.36	99 Outros Serviços de Terceiros - Pessoa Física	Seguridade	8.649,00	0,02
000325	3390.39	99 Outros Serviços de Terceiros - Pessoa Jurídica	Seguridade	12.322,00	0,03
10	302	0176 2068 Manut das Ativ do Prog TETO MUN DA MÉDIA E ALTA COMPLEXIDADE AMBULATORIAL		787.857,00	1,65
	16000000	Transferências Fundo a Fundo de Recursos do SUS provenientes do Governo Federal - Bloco de Manutença		787.857,00	1,65
	3190.00	Aplicações Diretas		422.441,00	0,88
000332	3190.04	99 Contratação por Tempo Determinado	Seguridade	191.326,00	0,40
000333	3190.11	99 Vencimentos e Vantagens Fixas - Pessoal Civil	Seguridade	230.596,00	0,48
000334	3190.13	99 Obrigações Patronais	Seguridade	519,00	0,00
	3191.00	Aplicação Direta Decorrente de Operação entre Órgãos, Fundos e Entidades Integrantes dos Orçamentos		30.644,00	0,06
000335	3191.13	99 Contribuições Patronais (19)(I)	Seguridade	30.644,00	0,06
	3390.00	Aplicações Diretas		334.772,00	0,70
000336	3390.30	99 Material de Consumo	Seguridade	125.137,00	0,26
000337	3390.36	99 Outros Serviços de Terceiros - Pessoa Física	Seguridade	75.834,00	0,16
000338	3390.39	99 Outros Serviços de Terceiros - Pessoa Jurídica	Seguridade	133.801,00	0,28
10	304	0177 2080 Manut das Ativ do Prog PISO FIXO VIGILAN CIA EM SAÚDE (PFVS)		243.707,00	0,51
	16000000	Transferências Fundo a Fundo de Recursos do SUS provenientes do Governo Federal - Bloco de Manutença		243.707,00	0,51
	3190.00	Aplicações Diretas		219.899,00	0,46
000339	3190.04	99 Contratação por Tempo Determinado	Seguridade	18.103,00	0,04
000340	3190.11	99 Vencimentos e Vantagens Fixas - Pessoal Civil	Seguridade	198.830,00	0,42
000341	3190.13	99 Obrigações Patronais	Seguridade	2.966,00	0,01
	3191.00	Aplicação Direta Decorrente de Operação entre Órgãos, Fundos e Entidades Integrantes dos Orçamentos		19.720,00	0,04



Prefeitura Municipal de Dona Inês

303

Secretaria de Finanças

Departamento de Contabilidade - Orçamento-Programa de 2022 - R\$ 1,00

Quadro Detalhado da Despesa Fixada por Unidade Orçamentária, Ações, Fonte de Recurso, Modalidade de Aplicação e Elemento de Despesa - Q.D.D.

Classificação Institucional Funcional Programática				
Fonte de Recurso/Modalidade de Aplicação/Elemento de Despesa		Esfera	Dotação Orçamentária	%
15.150	Fundo Municipal de Saude		11.641.324,06	24,35
000342	3191.13 99 Contribuições Patronais (19)(I)	Seguridade	19.720,00	0,04
	3390.00 Aplicações Diretas		4.088,00	0,01
000343	3390.30 99 Material de Consumo	Seguridade	4.088,00	0,01
10 304 0191	2081 Mant das Ativ do Prog PISO FIXO DE VIGIL ANCIA SANITÁRIA - ANVISA/FNS		22.960,00	0,05
	16000000 Transferências Fundo a Fundo de Recursos do SUS provenientes do Governo Federal - Bloco de Manutença		22.960,00	0,05
	3390.00 Aplicações Diretas		22.960,00	0,05
000344	3390.30 99 Material de Consumo	Seguridade	22.960,00	0,05
10 301 0181	2082 Manut das Ativ do Prog FARMÁCIA BÁSICA		191.915,00	0,40
	16000000 Transferências Fundo a Fundo de Recursos do SUS provenientes do Governo Federal - Bloco de Manutença		191.915,00	0,40
	3390.00 Aplicações Diretas		191.915,00	0,40
000345	3390.30 99 Material de Consumo	Seguridade	191.915,00	0,40
10 301 0171	2083 Manut das Ativ de Outros Programas Fin p Transf Fundo a Fundo do FNS		450.847,00	0,94
	16000000 Transferências Fundo a Fundo de Recursos do SUS provenientes do Governo Federal - Bloco de Manutença		369.981,00	0,77
	3190.00 Aplicações Diretas		240.392,00	0,50
000346	3190.04 99 Contratação por Tempo Determinado	Seguridade	109.555,00	0,23
000347	3190.11 99 Vencimentos e Vantagens Fixas - Pessoal Civil	Seguridade	109.541,00	0,23
000348	3190.13 99 Obrigações Patronais	Seguridade	21.296,00	0,04
	3191.00 Aplicação Direta Decorrente de Operação entre Órgãos, Fundos e Entidades Integrantes dos Orçamentos		613,00	0,00
000349	3191.13 99 Contribuições Patronais (19)(I)	Seguridade	613,00	0,00
	3390.00 Aplicações Diretas		126.314,00	0,26
000350	3390.30 99 Material de Consumo	Seguridade	87.419,00	0,18
000351	3390.36 99 Outros Serviços de Terceiros - Pessoa Física	Seguridade	36.494,00	0,08
000352	3390.39 99 Outros Serviços de Terceiros - Pessoa Jurídica	Seguridade	2.401,00	0,00
	4490.00 Aplicações Diretas		2.662,00	0,01
000353	4490.52 99 Equipamentos e Material Permanente	Seguridade	2.662,00	0,01
	16360000 Transferências de Convênios e Instrumentos Congêneres vinculados à Saúde		80.866,00	0,17
	3390.00 Aplicações Diretas		56.053,00	0,12
000354	3390.30 99 Material de Consumo	Seguridade	27.260,00	0,06
000355	3390.39 99 Outros Serviços de Terceiros - Pessoa Jurídica	Seguridade	28.793,00	0,06
	4490.00 Aplicações Diretas		24.813,00	0,05
000356	4490.51 99 Obras e Instalações	Seguridade	24.813,00	0,05
04 122 0037	2088 Devolução de Recursos de Convenio		39.507,00	0,08
	16360000 Transferências de Convênios e Instrumentos Congêneres vinculados à Saúde		39.507,00	0,08
	3390.00 Aplicações Diretas		39.507,00	0,08
000357	3390.93 99 Indenizações e Restituições	Fiscal	39.507,00	0,08
10 301 0171	2109 Manut das Atividades do CAPS		225.200,00	0,47
	16000000 Transferências Fundo a Fundo de Recursos do SUS provenientes do Governo Federal - Bloco de Manutença		225.200,00	0,47
	3190.00 Aplicações Diretas		195.200,00	0,41
000550	3190.04 99 Contratação por Tempo Determinado	Seguridade	120.000,00	0,25
000551	3190.11 99 Vencimentos e Vantagens Fixas - Pessoal Civil	Seguridade	40.000,00	0,08
000552	3190.13 99 Obrigações Patronais	Seguridade	35.200,00	0,07
	3390.00 Aplicações Diretas		30.000,00	0,06
000553	3390.30 99 Material de Consumo	Seguridade	10.000,00	0,02



Classificação Institucional Funcional Programática		Fonte de Recurso/Modalidade de Aplicação/Elemento de Despesa		Esfera	Dotação Orçamentária	%		
15.150	Fundo Municipal de Saude				11.641.324,06	24,35		
000554	3390.36	99	Outros Serviços de Terceiros - Pessoa Física		Seguridade	10.000,00	0,02	
000555	3390.39	99	Outros Serviços de Terceiros - Pessoa Jurídica		Seguridade	10.000,00	0,02	
	Pessoal e Encargos Sociais	Juros e Encargos da Dívida	Outras Despesas Correntes	Investimentos	Inversões Financeiras	Amortização da Dívida	Reserva de Contigência	
Fiscal:			39.507,00	90.200,00			129.707,00	0,27
Seguridade:	7.694.134,00		2.884.084,06	933.399,00			11.511.617,06	24,08
Total:	7.694.134,00		2.923.591,06	1.023.599,00			11.641.324,06	24,35



Prefeitura Municipal de Dona Inês

Secretaria de Finanças

Departamento de Contabilidade - Orçamento-Programa de 2022 - R\$ 1,00

Quadro Detalhado da Despesa Fixada por Unidade Orçamentária, Ações, Fonte de Recurso, Modalidade de Aplicação e Elemento de Despesa - Q.D.D.

305

Classificação Institucional Funcional Programática				
Fonte de Recurso/Modalidade de Aplicação/Elemento de Despesa		Esfera	Dotação Orçamentária	%
16.160	Fundo Municipal de Assistência Social		2.159.158,00	4,52
08 244 2018 1039	Equipar e adquirir Veículo para o Setor de Assistência Social		70.000,00	0,15
	15001000 Recursos Livres (Ordinário)		70.000,00	0,15
	4490.00 Aplicações Diretas		70.000,00	0,15
000358 4490.52 99	Equipamentos e Material Permanente	Seguridade	70.000,00	0,15
08 244 2018 1040	Const/Amp/Recup Prédio p Assist Social		40.487,00	0,08
	15001000 Recursos Livres (Ordinário)		40.487,00	0,08
	4490.00 Aplicações Diretas		40.487,00	0,08
000631 4490.30 99	Material de Consumo	Fiscal	7.000,00	0,01
000632 4490.36 99	Outros Serviços de Terceiros - Pessoa Física	Fiscal	7.000,00	0,01
000633 4490.39 99	Outros Serviços de Terceiros - Pessoa Jurídica	Fiscal	7.000,00	0,01
000359 4490.51 99	Obras e Instalações	Seguridade	19.487,00	0,04
08 243 2017 2042	Manter Prog. Serv. Conviv e Fortalecimentos de Vinculos/PAIF/CRAS		283.056,00	0,59
	16600000 Transferência de Recursos do Fundo Nacional de Assistência Social - FNAS		131.559,00	0,28
	3190.00 Aplicações Diretas		68.425,00	0,14
000368 3190.04 99	Contratação por Tempo Determinado	Seguridade	19.776,00	0,04
000369 3190.11 99	Vencimentos e Vantagens Fixas - Pessoal Civil	Seguridade	42.136,00	0,09
000370 3190.13 99	Obrigações Patronais	Seguridade	6.513,00	0,01
	3191.00 Aplicação Direta Decorrente de Operação entre Órgãos, Fundos e Entidades Integrantes dos Orçamentos		6.123,00	0,01
000371 3191.13 99	Contribuições Patronais (19)(I)	Seguridade	6.123,00	0,01
	3390.00 Aplicações Diretas		53.338,00	0,11
000372 3390.30 99	Material de Consumo	Seguridade	24.808,00	0,05
000373 3390.36 99	Outros Serviços de Terceiros - Pessoa Física	Seguridade	6.158,00	0,01
000374 3390.39 99	Outros Serviços de Terceiros - Pessoa Jurídica	Seguridade	9.799,00	0,02
000375 3390.48 99	Outros Auxílios Financeiros a Pessoas Físicas	Seguridade	11.960,00	0,02
000376 3390.92 99	Despesas de Exercícios Anteriores	Seguridade	613,00	0,00
	4490.00 Aplicações Diretas		3.673,00	0,01
000377 4490.52 99	Equipamentos e Material Permanente	Seguridade	3.673,00	0,01
	17010000 Outras Transferências de Convênios ou Instrumentos Congêneres dos Estados		151.497,00	0,32
	3390.00 Aplicações Diretas		103.196,00	0,22
000479 3390.30 99	Material de Consumo	Fiscal	17.597,00	0,04
000480 3390.32 99	Material de Distribuição Gratuita	Fiscal	62.860,00	0,13
000481 3390.36 99	Outros Serviços de Terceiros - Pessoa Física	Fiscal	22.739,00	0,05
	4490.00 Aplicações Diretas		48.301,00	0,10
000482 4490.52 99	Equipamentos e Material Permanente	Fiscal	48.301,00	0,10
08 244 0137 2045	Manter Programa de Complementação de Ren da Cidadã		15.307,00	0,03
	15001000 Recursos Livres (Ordinário)		15.307,00	0,03
	3390.00 Aplicações Diretas		15.307,00	0,03
000378 3390.48 99	Outros Auxílios Financeiros a Pessoas Físicas	Seguridade	15.307,00	0,03
08 244 0137 2046	Manut Ativ das Atividades do Conselho Municipalk de Assistência Social - CMAS		12.147,00	0,03
	15001000 Recursos Livres (Ordinário)		12.147,00	0,03
	3190.00 Aplicações Diretas		1.531,00	0,00
000379 3190.11 99	Vencimentos e Vantagens Fixas - Pessoal Civil	Seguridade	1.531,00	0,00
	3330.00 Transferências a Estados e ao Distrito Federal		4.492,00	0,01
000380 3330.43 99	Subvenções Sociais	Seguridade	4.492,00	0,01
	3390.00 Aplicações Diretas		6.124,00	0,01
000381 3390.30 99	Material de Consumo	Seguridade	1.531,00	0,00
000382 3390.33 99	Passagens e Despesas com Locomoção	Seguridade	1.531,00	0,00



Classificação Institucional Funcional Programática			Esfera	Dotação Orçamentária	%	
Fonte de Recurso/Modalidade de Aplicação/Elemento de Despesa						
16.160	Fundo Municipal de Assistência Social			2.159.158,00	4,52	
000383	3390.36	99	Outros Serviços de Terceiros - Pessoa Física	Seguridade	1.531,00	0,00
000384	3390.39	99	Outros Serviços de Terceiros - Pessoa Jurídica	Seguridade	1.531,00	0,00
08	244	0137	2047 Manutenção do Programa IGD-BF		132.422,00	0,28
			Manutenção do Programa IGD-BF			
			16600000 Transferência de Recursos do Fundo Nacional de Assistência Social - FNAS		132.422,00	0,28
			3190.00 Aplicações Diretas		63.012,00	0,13
000385	3190.04	99	Contratação por Tempo Determinado	Seguridade	43.183,00	0,09
000386	3190.11	99	Vencimentos e Vantagens Fixas - Pessoal Civil	Seguridade	15.307,00	0,03
000387	3190.13	99	Obrigações Patronais	Seguridade	4.522,00	0,01
			3191.00 Aplicação Direta Decorrente de Operação entre Órgãos, Fundos e Entidades Integrantes dos Orçamentos		6.123,00	0,01
000388	3191.13	99	Contribuições Patronais (19)(I)	Seguridade	6.123,00	0,01
			3390.00 Aplicações Diretas		49.413,00	0,10
000446	3390.14	99	Diárias - Civil	Fiscal	1.957,00	0,00
000389	3390.30	99	Material de Consumo	Seguridade	33.197,00	0,07
000390	3390.32	99	Material de Distribuição Gratuita	Seguridade	7.654,00	0,02
000391	3390.33	99	Passagens e Despesas com Locomoção	Seguridade	4.593,00	0,01
000392	3390.36	99	Outros Serviços de Terceiros - Pessoa Física	Seguridade	693,00	0,00
000393	3390.39	99	Outros Serviços de Terceiros - Pessoa Jurídica	Seguridade	1.319,00	0,00
			4490.00 Aplicações Diretas		13.874,00	0,03
000464	4490.51	99	Obras e Instalações	Seguridade	13.310,00	0,03
000465	4490.52	99	Equipamentos e Material Permanente	Seguridade	564,00	0,00
08	244	0137	2048 Manutenção do IGD-BF SUAS		77.535,00	0,16
			Manutenção do IGD-BF SUAS			
			16600000 Transferência de Recursos do Fundo Nacional de Assistência Social - FNAS		77.535,00	0,16
			3190.00 Aplicações Diretas		24.525,00	0,05
000394	3190.04	99	Contratação por Tempo Determinado	Seguridade	3.061,00	0,01
000395	3190.11	99	Vencimentos e Vantagens Fixas - Pessoal Civil	Seguridade	20.698,00	0,04
000396	3190.13	99	Obrigações Patronais	Seguridade	766,00	0,00
			3191.00 Aplicação Direta Decorrente de Operação entre Órgãos, Fundos e Entidades Integrantes dos Orçamentos		766,00	0,00
000397	3191.13	99	Contribuições Patronais (19)(I)	Seguridade	766,00	0,00
			3390.00 Aplicações Diretas		24.754,00	0,05
000447	3390.14	99	Diárias - Civil	Seguridade	6.655,00	0,01
000398	3390.30	99	Material de Consumo	Seguridade	105,00	0,00
000399	3390.32	99	Material de Distribuição Gratuita	Seguridade	6.655,00	0,01
000400	3390.33	99	Passagens e Despesas com Locomoção	Seguridade	2.662,00	0,01
000401	3390.36	99	Outros Serviços de Terceiros - Pessoa Física	Seguridade	3.158,00	0,01
000402	3390.39	99	Outros Serviços de Terceiros - Pessoa Jurídica	Seguridade	5.519,00	0,01
			4490.00 Aplicações Diretas		27.490,00	0,06
000461	4490.51	99	Obras e Instalações	Seguridade	13.310,00	0,03
000024	4490.52	99	Equipamentos e Material Permanente	Seguridade	14.180,00	0,03
08	244	2018	2050 Manter Atividades de Assistência a Comunidade		766.515,00	1,60
			15001000 Recursos Livres (Ordinário)		766.515,00	1,60
			3190.00 Aplicações Diretas		159.722,00	0,33
000403	3190.11	99	Vencimentos e Vantagens Fixas - Pessoal Civil	Seguridade	159.722,00	0,33
			3330.00 Transferências a Estados e ao Distrito Federal		1.531,00	0,00
000404	3330.43	99	Subvenções Sociais	Seguridade	1.531,00	0,00
			3390.00 Aplicações Diretas		605.262,00	1,27
000405	3390.14	99	Diárias - Civil	Seguridade	536,00	0,00
000406	3390.18	99	Auxílio Financeiro a Estudantes	Seguridade	1.531,00	0,00



Prefeitura Municipal de Dona Inês

Secretaria de Finanças

Departamento de Contabilidade - Orçamento-Programa de 2022 - R\$ 1,00

Quadro Detalhado da Despesa Fixada por Unidade Orçamentária, Ações, Fonte de Recurso, Modalidade de Aplicação e Elemento de Despesa - Q.D.D.

307

Classificação Institucional Funcional Programática				Dotação	%
Fonte de Recurso/Modalidade de Aplicação/Elemento de Despesa			Esfera	Orçamentária	
16.160	Fundo Municipal de Assistência Social			2.159.158,00	4,52
000407	3390.30 99	Material de Consumo	Seguridade	180.660,00	0,38
000408	3390.32 99	Material de Distribuição Gratuita	Seguridade	208.053,00	0,44
000409	3390.36 99	Outros Serviços de Terceiros - Pessoa Física	Seguridade	8.996,00	0,02
000410	3390.39 99	Outros Serviços de Terceiros - Pessoa Jurídica	Seguridade	51.257,00	0,11
000411	3390.48 99	Outros Auxílios Financeiros a Pessoas Físicas	Seguridade	154.229,00	0,32
08 244 0137 2085	Manut das Ativ de Outras Transf do FNAS			27.873,00	0,06
	16600000	Transferência de Recursos do Fundo Nacional de Assistência Social - FNAS		27.873,00	0,06
	3190.00	Aplicações Diretas		19.999,00	0,04
000426	3190.04 99	Contratação por Tempo Determinado	Seguridade	8.186,00	0,02
000427	3190.11 99	Vencimentos e Vantagens Fixas - Pessoal Civil	Seguridade	8.845,00	0,02
000428	3190.13 99	Obrigações Patronais	Seguridade	2.968,00	0,01
	3191.00	Aplicação Direta Decorrente de Operação entre Órgãos, Fundos e Entidades Integrantes dos Orçamentos		306,00	0,00
000429	3191.13 99	Contribuições Patronais (19)(I)	Seguridade	306,00	0,00
	3390.00	Aplicações Diretas		5.022,00	0,01
000430	3390.30 99	Material de Consumo	Seguridade	1.920,00	0,00
000431	3390.36 99	Outros Serviços de Terceiros - Pessoa Física	Seguridade	3.061,00	0,01
000432	3390.39 99	Outros Serviços de Terceiros - Pessoa Jurídica	Seguridade	41,00	0,00
	4490.00	Aplicações Diretas		2.546,00	0,01
000433	4490.52 99	Equipamentos e Material Permanente	Seguridade	2.546,00	0,01
08 243 0137 2097	Manutenção do Programa Criança Feliz			238.816,00	0,50
	16600000	Transferência de Recursos do Fundo Nacional de Assistência Social - FNAS		238.816,00	0,50
	3190.00	Aplicações Diretas		72.176,00	0,15
000449	3190.04 99	Contratação por Tempo Determinado	Seguridade	29.040,00	0,06
000450	3190.11 99	Vencimentos e Vantagens Fixas - Pessoal Civil	Seguridade	43.136,00	0,09
	3390.00	Aplicações Diretas		139.488,00	0,29
000451	3390.14 99	Diárias - Civil	Seguridade	4.593,00	0,01
000452	3390.30 99	Material de Consumo	Seguridade	71.974,00	0,15
000453	3390.36 99	Outros Serviços de Terceiros - Pessoa Física	Seguridade	20.655,00	0,04
000454	3390.39 99	Outros Serviços de Terceiros - Pessoa Jurídica	Seguridade	42.266,00	0,09
	4490.00	Aplicações Diretas		27.152,00	0,06
000474	4490.52 99	Equipamentos e Material Permanente	Seguridade	27.152,00	0,06
08 244 0137 2110	Manut do Programa de Atendimento Especializado a família - PAEFI			15.000,00	0,03
	15001000	Recursos Livres (Ordinário)		15.000,00	0,03
	3390.00	Aplicações Diretas		15.000,00	0,03
000557	3390.30 99	Material de Consumo	Seguridade	5.000,00	0,01
000558	3390.36 99	Outros Serviços de Terceiros - Pessoa Física	Seguridade	5.000,00	0,01
000559	3390.39 99	Outros Serviços de Terceiros - Pessoa Jurídica	Seguridade	5.000,00	0,01
08 243 0131 2111	Manut Ativ do Programa Nascendo com Cuidados			20.000,00	0,04
	15001000	Recursos Livres (Ordinário)		20.000,00	0,04
	3390.00	Aplicações Diretas		20.000,00	0,04
000561	3390.30 99	Material de Consumo	Seguridade	5.000,00	0,01
000562	3390.32 99	Material de Distribuição Gratuita	Seguridade	5.000,00	0,01
000563	3390.36 99	Outros Serviços de Terceiros - Pessoa Física	Seguridade	5.000,00	0,01
000564	3390.39 99	Outros Serviços de Terceiros - Pessoa Jurídica	Seguridade	5.000,00	0,01
08 244 0137 2112	Manut do Programa Comida na Mesa			400.000,00	0,84
	15001000	Recursos Livres (Ordinário)		400.000,00	0,84

**Prefeitura Municipal de Dona Inês**

308

Secretaria de Finanças

Departamento de Contabilidade - Orçamento-Programa de 2022 - R\$ 1,00

Quadro Detalhado da Despesa Fixada por Unidade Orçamentária, Ações, Fonte de Recurso, Modalidade de Aplicação e Elemento de Despesa - Q.D.D.

Classificação Institucional Funcional Programática		Esfera	Dotação Orçamentária	%
Fonte de Recurso/Modalidade de Aplicação/Elemento de Despesa				
16.160	Fundo Municipal de Assistência Social		2.159.158,00	4,52
	3390.00 Aplicações Diretas		400.000,00	0,84
000567	3390.32 99 Material de Distribuição Gratuita	Seguridade	400.000,00	0,84
08 244 0211	2113 Mant. Ativ Progr de Qualificação Prof. a População Vulnerável		10.000,00	0,02
	15001000 Recursos Livres (Ordinário)		10.000,00	0,02
	3390.00 Aplicações Diretas		10.000,00	0,02
000569	3390.36 99 Outros Serviços de Terceiros - Pessoa Física	Seguridade	5.000,00	0,01
000570	3390.39 99 Outros Serviços de Terceiros - Pessoa Jurídica	Seguridade	5.000,00	0,01
08 244 0137	2114 Manut do Programa Família Acolhedora		30.000,00	0,06
	15001000 Recursos Livres (Ordinário)		30.000,00	0,06
	3390.00 Aplicações Diretas		30.000,00	0,06
000571	3390.48 99 Outros Auxílios Financeiros a Pessoas Físicas	Seguridade	30.000,00	0,06
08 244 0137	2115 Manut do Programa Aluguel Social		20.000,00	0,04
	15001000 Recursos Livres (Ordinário)		20.000,00	0,04
	3390.00 Aplicações Diretas		20.000,00	0,04
000572	3390.36 99 Outros Serviços de Terceiros - Pessoa Física	Seguridade	10.000,00	0,02
000573	3390.39 99 Outros Serviços de Terceiros - Pessoa Jurídica	Seguridade	10.000,00	0,02

	Pessoal e Encargos Sociais	Juros e Encargos da Dívida	Outras Despesas Correntes	Investimentos	Inversões Financeiras	Amortização da Dívida	Reserva de Contigência		
Fiscal:			105.153,00	69.301,00				174.454,00	0,36
Seguridade:	422.708,00		1.397.774,00	164.222,00				1.984.704,00	4,15
Total:	422.708,00		1.502.927,00	233.523,00				2.159.158,00	4,52

	Pessoal e Encargos Sociais	Juros e Encargos da Dívida	Outras Despesas Correntes	Investimentos	Inversões Financeiras	Amortização da Dívida	Reserva de Contigência		
--	----------------------------	----------------------------	---------------------------	---------------	-----------------------	-----------------------	------------------------	--	--

GERAL

Fiscal:	15.297.838,02		7.346.399,02	7.199.830,59	87.514,00	22.015,00	445.358,47	30.398.955,10	63,59
Seguridade:	11.788.641,04		4.513.407,06	1.101.805,00				17.403.853,10	36,41
Total:	27.086.479,06		11.859.806,08	8.301.635,59	87.514,00	22.015,00	445.358,47	47.802.808,20	100,00
Intra-Orçamen.:	1.696.777,00							1.696.777,00	3,55


 NEUZOMAR DE SOUSA
 SILVA
 Contador CRC/PB 2667


 ANTONIO JUSTINO DE
 ARAUJO NETO
 Prefeito Constitucional

**Prefeitura Municipal de Dona Inês**

Secretaria de Finanças

Departamento de Contabilidade - Orçamento-Programa de 2022 - R\$ 1,00

Quadro Detalhado da Despesa Fixada por Unidade Orçamentária, Ações, Natureza e Modalidade de Aplicação de Despesa - Q.D.D.

309

Classificação Institucional Funcional Programática		Natureza de Despesa/Modalidade de Aplicação		Esfera	Dotação Orçamentária	%					
01.010	Câmara Municipal				1.365.353,00	2,86					
01	031	2001	1001 Reforma/Ampliação do Prédio da Câmara Municipal		50.000,00	0,10					
			4400.00 INVESTIMENTOS		50.000,00	0,10					
			4490.00 Aplicações Diretas		50.000,00	0,10					
01	031	2001	1002 Aquisição de Equipamentos para Câmara Municipal		10.000,00	0,02					
			4400.00 INVESTIMENTOS		10.000,00	0,02					
			4490.00 Aplicações Diretas		10.000,00	0,02					
01	031	2001	2001 Manter Atividades do Poder Legislativo		1.305.353,00	2,73					
			3100.00 PESSOAL E ENCARGOS SOCIAIS		1.139.200,00	2,38					
			3190.00 Aplicações Diretas		1.134.000,00	2,37					
			3191.00 Aplicação Direta Decorrente de Operação entre Órgãos, Fundos e Entidades Integrantes dos Orçamentos		5.200,00	0,01					
			3300.00 OUTRAS DESPESAS CORRENTES		166.153,00	0,35					
			3390.00 Aplicações Diretas		166.153,00	0,35					
			Pessoal e Encargos Sociais	Juros e Encargos da Dívida	Outras Despesas Correntes	Investimentos	Inversões Financeiras	Amortização da Dívida	Reserva de Contigência		
Fiscal:			1.139.200,00		166.153,00	60.000,00				1.365.353,00	2,86
Seguridade:										0,00	0,00
Total:			1.139.200,00		166.153,00	60.000,00				1.365.353,00	2,86

**Prefeitura Municipal de Dona Inês**

Secretaria de Finanças

Departamento de Contabilidade - Orçamento-Programa de 2022 - R\$ 1,00

Quadro Detalhado da Despesa Fixada por Unidade Orçamentária, Ações, Natureza e Modalidade de Aplicação de Despesa - Q.D.D.

310

Classificação Institucional Funcional Programática		Natureza de Despesa/Modalidade de Aplicação		Esfera	Dotação Orçamentária	%				
02.020	Gabinete do Prefeito				189.609,00	0,40				
04	122	1001	2002 Manter as Atividades do Gabinete do Prefeito		189.609,00	0,40				
			3100.00 PESSOAL E ENCARGOS SOCIAIS		147.003,00	0,31				
			3190.00 Aplicações Diretas		147.003,00	0,31				
			3300.00 OUTRAS DESPESAS CORRENTES		42.606,00	0,09				
			3390.00 Aplicações Diretas		42.606,00	0,09				
		Pessoal e Encargos Sociais	Juros e Encargos da Dívida	Outras Despesas Correntes	Investimentos	Inversões Financeiras	Amortização da Dívida	Reserva de Contingência		
Fiscal:		147.003,00		42.606,00					189.609,00	0,40
Seguridade:									0,00	0,00
Total:		147.003,00		42.606,00					189.609,00	0,40



Classificação Institucional Funcional Programática			Dotação	
Natureza de Despesa/Modalidade de Aplicação		Esfera	Orçamentária	%
03.030	Secretaria de Administração e Finanças		3.899.532,46	8,16
04 122 1001	1004 Aquisição de Equipamentos e Veículo para a Secret de Administ e Finanças		61.676,00	0,13
	4400.00 INVESTIMENTOS		61.676,00	0,13
	4490.00 Aplicações Diretas		61.676,00	0,13
04 122 1001	2004 Manter as Ativ da Secret Adm e Financas		3.153.977,46	6,60
	3100.00 PESSOAL E ENCARGOS SOCIAIS		2.478.784,46	5,19
	3190.00 Aplicações Diretas		2.170.474,46	4,54
	3191.00 Aplicação Direta Decorrente de Operação entre Órgãos, Fundos e Entidades Integrantes dos Orçamentos		308.310,00	0,65
	3300.00 OUTRAS DESPESAS CORRENTES		675.193,00	1,41
	3390.00 Aplicações Diretas		675.193,00	1,41
04 123 0041	2005 Cumprimento de Sentenças Judiciais		5.811,00	0,01
	CUMPRIMENTO DE SENTENÇAS JUDICIAIS			
	3100.00 PESSOAL E ENCARGOS SOCIAIS		5.811,00	0,01
	3190.00 Aplicações Diretas		5.811,00	0,01
04 123 0041	2006 Encargos Sociais Exercicios Anteriores		22.015,00	0,05
	ENCARGOS SOCIAIS DE EXERCICIOS ANTERIORES			
	4600.00 AMORTIZAÇÃO DA DÍVIDA		22.015,00	0,05
	4690.00 Aplicações Diretas		22.015,00	0,05
04 123 1001	2007 Manter as Atividades da Tesouraria e Contabilidade		59.488,00	0,12
	3100.00 PESSOAL E ENCARGOS SOCIAIS		16.838,00	0,04
	3190.00 Aplicações Diretas		16.838,00	0,04
	3300.00 OUTRAS DESPESAS CORRENTES		42.650,00	0,09
	3390.00 Aplicações Diretas		42.650,00	0,09
28 331 0976	2008 Manter as Atividades do PASEP		304.764,00	0,64
	MANTER AS ATIV DO PASEP			
	3300.00 OUTRAS DESPESAS CORRENTES		304.764,00	0,64
	3390.00 Aplicações Diretas		304.764,00	0,64
04 122 0037	2087 Devolução de Recursos de Convênio		11.790,00	0,02
	3300.00 OUTRAS DESPESAS CORRENTES		11.790,00	0,02
	3390.00 Aplicações Diretas		11.790,00	0,02
04 122 0032	2090 Manut das Ativ de Realização de Concurso e Processos Seletivos		56.533,00	0,12
	3300.00 OUTRAS DESPESAS CORRENTES		56.533,00	0,12
	3390.00 Aplicações Diretas		56.533,00	0,12
06 122 0801	2091 Manter as Ativ. da Guarda Municipal		223.478,00	0,47
	Manter as Ativ. da Guarda Municipal			
	3100.00 PESSOAL E ENCARGOS SOCIAIS		202.745,00	0,42
	3190.00 Aplicações Diretas		190.008,00	0,40
	3191.00 Aplicação Direta Decorrente de Operação entre Órgãos, Fundos e Entidades Integrantes dos Orçamentos		12.737,00	0,03
	3300.00 OUTRAS DESPESAS CORRENTES		20.733,00	0,04
	3390.00 Aplicações Diretas		20.733,00	0,04



Classificação Institucional Funcional Programática							Dotação	
Natureza de Despesa/Modalidade de Aplicação							Orçamentária	%
03.030	Secretaria de Administração e Finanças						3.899.532,46	8,16
	Pessoal e Encargos Sociais	Juros e Encargos da Dívida	Outras Despesas Correntes	Investimentos	Inversões Financeiras	Amortização da Dívida	Reserva de Contigência	
Fiscal:	2.704.178,46		1.111.663,00	61.676,00		22.015,00	3.899.532,46	8,16
Seguridade:							0,00	0,00
Total:	2.704.178,46		1.111.663,00	61.676,00		22.015,00	3.899.532,46	8,16

**Prefeitura Municipal de Dona Inês**

Secretaria de Finanças

Departamento de Contabilidade - Orçamento-Programa de 2022 - R\$ 1,00

Quadro Detalhado da Despesa Fixada por Unidade Orçamentária, Ações, Natureza e Modalidade de Aplicação de Despesa - Q.D.D.

313

Classificação Institucional Funcional Programática			Esfera	Dotação Orçamentária	%
Natureza de Despesa/Modalidade de Aplicação					
06.060	Secretaria de Educação e Cultura			18.517.137,04	38,74
12 361 0238 1006	Adquirir Veículo para Secretaria de Educação e para Transporte Escolar			1.133.429,00	2,37
4400.00	INVESTIMENTOS			1.133.429,00	2,37
4490.00	Aplicações Diretas			1.133.429,00	2,37
12 361 2007 1007	Aquisição de Imóveis p Educação			87.514,00	0,18
4500.00	INVERSÕES FINANCEIRAS			87.514,00	0,18
4590.00	Aplicações Diretas			87.514,00	0,18
12 361 2007 1008	Construir/Ampliar/Reformar/Equipar Unidades Escolares Municipais			1.111.610,00	2,33
4400.00	INVESTIMENTOS			1.111.610,00	2,33
4490.00	Aplicações Diretas			1.111.610,00	2,33
12 365 2008 1009	Const/Amp/Recuperação de Creches			617.870,00	1,29
4400.00	INVESTIMENTOS			617.870,00	1,29
4490.00	Aplicações Diretas			617.870,00	1,29
13 392 0307 1012	CONST/REF/AMPLIAÇÃO E EQUIPAGEM DA CULTURAL			80.000,00	0,17
	CONST/REF/AMPLIAÇÃO E EQUIPAGEM DA CULTURAL				
4400.00	INVESTIMENTOS			80.000,00	0,17
4490.00	Aplicações Diretas			80.000,00	0,17
13 392 2011 1013	Equipar o Setor Cultural			10.123,00	0,02
4400.00	INVESTIMENTOS			10.123,00	0,02
4490.00	Aplicações Diretas			10.123,00	0,02
27 812 2010 1014	Const/Ampliar/Ref Unidades Esportivas			194.167,00	0,41
4400.00	INVESTIMENTOS			194.167,00	0,41
4490.00	Aplicações Diretas			194.167,00	0,41
12 361 0231 1057	Construir/Reformar/ Equipar e Ampliar Infraestrutura Educacional do Município			1.500.000,00	3,14
	Construir/Reformar/ Equipar e Ampliar Infraestrutura Educacional do Município				
4400.00	INVESTIMENTOS			1.500.000,00	3,14
4490.00	Aplicações Diretas			1.500.000,00	3,14
12 306 2005 2009	Manter Setor de Merenda Escolar			272.241,00	0,57
	MANTER SETOR DE MERENDA ESCOLAR				
3300.00	OUTRAS DESPESAS CORRENTES			272.241,00	0,57
3390.00	Aplicações Diretas			272.241,00	0,57
12 361 2006 2011	Manter Transporte Escolar			742.656,00	1,55
3300.00	OUTRAS DESPESAS CORRENTES			742.656,00	1,55
3390.00	Aplicações Diretas			742.656,00	1,55
12 361 2007 2012	Manter Atividades da Educação Básica - FUNDEB 70%			8.694.405,01	18,19
3100.00	PESSOAL E ENCARGOS SOCIAIS			8.694.405,01	18,19
3190.00	Aplicações Diretas			7.927.575,01	16,58
3191.00	Aplicação Direta Decorrente de Operação entre Órgãos, Fundos e Entidades Integrantes dos Orçamentos			766.830,00	1,60
12 361 2007 2013	Manter as Atividades da Educação Básica - FUNDEB 30%			2.105.436,43	4,40



Classificação Institucional Funcional Programática			Dotação	%
Natureza de Despesa/Modalidade de Aplicação		Esfera	Orçamentária	
06.060	Secretaria de Educação e Cultura		18.517.137,04	38,74
3100.00	PESSOAL E ENCARGOS SOCIAIS		1.095.848,26	2,29
3190.00	Aplicações Diretas		1.021.211,26	2,14
3191.00	Aplicação Direta Decorrente de Operação entre Órgãos, Fundos e Entidades Integrantes dos Orçamentos		74.637,00	0,16
3300.00	OUTRAS DESPESAS CORRENTES		896.287,24	1,87
3390.00	Aplicações Diretas		896.287,24	1,87
4400.00	INVESTIMENTOS		113.300,93	0,24
4490.00	Aplicações Diretas		113.300,93	0,24
12 361 2007 2014	Manter as Atividades do Ensino Fundamental - MDE		1.361.848,65	2,85
3100.00	PESSOAL E ENCARGOS SOCIAIS		688.448,00	1,44
3190.00	Aplicações Diretas		635.021,00	1,33
3191.00	Aplicação Direta Decorrente de Operação entre Órgãos, Fundos e Entidades Integrantes dos Orçamentos		53.427,00	0,11
3300.00	OUTRAS DESPESAS CORRENTES		673.400,65	1,41
3390.00	Aplicações Diretas		673.400,65	1,41
12 361 2007 2015	Manter Atividades do Ensino - Salário Educação		198.079,00	0,41
3300.00	OUTRAS DESPESAS CORRENTES		144.320,00	0,30
3390.00	Aplicações Diretas		144.320,00	0,30
4400.00	INVESTIMENTOS		53.759,00	0,11
4490.00	Aplicações Diretas		53.759,00	0,11
12 361 2007 2016	Manter Programa Dinheiro na Escola-PDDE		28.114,00	0,06
3300.00	OUTRAS DESPESAS CORRENTES		25.511,00	0,05
3390.00	Aplicações Diretas		25.511,00	0,05
4400.00	INVESTIMENTOS		2.603,00	0,01
4490.00	Aplicações Diretas		2.603,00	0,01
13 392 2011 2021	Manter Atividades do Setor Cultural		61.954,00	0,13
3300.00	OUTRAS DESPESAS CORRENTES		61.954,00	0,13
3390.00	Aplicações Diretas		61.954,00	0,13
27 695 0536 2022	Manter o Setor de Turismo		11.705,00	0,02
	MANTER O SETOR DE TURISMO			
3300.00	OUTRAS DESPESAS CORRENTES		11.705,00	0,02
3390.00	Aplicações Diretas		11.705,00	0,02
27 812 2010 2023	Manter Atividades do Setor Esportivo no Município		31.403,00	0,07
3300.00	OUTRAS DESPESAS CORRENTES		31.403,00	0,07
3390.00	Aplicações Diretas		31.403,00	0,07
12 361 0231 2086	Manut das Ativ de Outras Transf. Dir. do FNDE		136.296,00	0,29
3100.00	PESSOAL E ENCARGOS SOCIAIS		7.348,00	0,02
3190.00	Aplicações Diretas		6.735,00	0,01
3191.00	Aplicação Direta Decorrente de Operação entre Órgãos, Fundos e Entidades Integrantes dos Orçamentos		613,00	0,00
3300.00	OUTRAS DESPESAS CORRENTES		68.448,00	0,14
3390.00	Aplicações Diretas		68.448,00	0,14
4400.00	INVESTIMENTOS		60.500,00	0,13
4490.00	Aplicações Diretas		60.500,00	0,13



Classificação Institucional Funcional Programática		Natureza de Despesa/Modalidade de Aplicação		Esfera	Dotação Orçamentária	%			
06.060	Secretaria de Educação e Cultura				18.517.137,04	38,74			
12	365	0271	2104 Manutenção das Atividades do Ensino Infantil		138.285,95	0,29			
			Manutenção das Atividades do Ensino Infantil						
			3100.00 PESSOAL E ENCARGOS SOCIAIS		93.969,29	0,20			
			3190.00 Aplicações Diretas		93.969,29	0,20			
			3300.00 OUTRAS DESPESAS CORRENTES		22.533,00	0,05			
			3390.00 Aplicações Diretas		22.533,00	0,05			
			4400.00 INVESTIMENTOS		21.783,66	0,05			
			4490.00 Aplicações Diretas		21.783,66	0,05			
			Pessoal e Encargos Sociais	Juros e Encargos da Dívida	Outras Despesas Correntes	Investimentos	Inversões Financeiras	Amortização da Dívida	Reserva de Contigência
Fiscal:			10.580.018,56		2.950.458,89	4.899.145,59	87.514,00		
Seguridade:									
Total:			10.580.018,56		2.950.458,89	4.899.145,59	87.514,00		



Secretaria de Finanças

Departamento de Contabilidade - Orçamento-Programa de 2022 - R\$ 1,00

Quadro Detalhado da Despesa Fixada por Unidade Orçamentária, Ações, Natureza e Modalidade de Aplicação de Despesa - Q.D.D.

Classificação Institucional Funcional Programática		Natureza de Despesa/Modalidade de Aplicação		Esfera	Dotação Orçamentária	%					
08.080	Secretaria de Saude				16.408,00	0,03					
10	122	0037	2024 Manut das Ativ do Departamento e das Políticas de Saude		16.408,00	0,03					
			MANUT DAS ATIV DO DEPARTAMENTO E DAS POLITICAS DE SAUDE								
			3100.00 PESSOAL E ENCARGOS SOCIAIS		11.048,00	0,02					
			3190.00 Aplicações Diretas		9.517,00	0,02					
			3191.00 Aplicação Direta Decorrente de Operação entre Órgãos, Fundos e Entidades Integrantes dos Orçamentos		1.531,00	0,00					
			3300.00 OUTRAS DESPESAS CORRENTES		5.360,00	0,01					
			3390.00 Aplicações Diretas		5.360,00	0,01					
			Pessoal e Encargos Sociais	Juros e Encargos da Dívida	Outras Despesas Correntes	Investimentos	Inversões Financeiras	Amortização da Dívida	Reserva de Contigência		
Fiscal:									0,00	0,00	
Seguridade:			11.048,00		5.360,00					16.408,00	0,03
Total:			11.048,00		5.360,00					16.408,00	0,03



Classificação Institucional Funcional Programática			Esfera	Dotação Orçamentária	%
Natureza de Despesa/Modalidade de Aplicação					
09.090	Secret.de Assistencia Social e Habitação			942.630,00	1,97
16	122	0037	1050 Const/Recup/Ampl Complexo de Assistencia Social	107.654,00	0,23
			Const/Recup/Ampl Complexo de Assistencia Social		
			4400.00 INVESTIMENTOS	107.654,00	0,23
			4490.00 Aplicações Diretas	107.654,00	0,23
08	122	0037	2025 Manutenção da Secretaria de Assistencia Social e Habitação	482.105,00	1,01
			Manut da Secretaria de Assistencia Social e Habital		
			3100.00 PESSOAL E ENCARGOS SOCIAIS	464.186,00	0,97
			3190.00 Aplicações Diretas	428.889,00	0,90
			3191.00 Aplicação Direta Decorrente de Operação entre Órgãos, Fundos e Entidades Integrantes dos Orçamentos	35.297,00	0,07
			3300.00 OUTRAS DESPESAS CORRENTES	16.388,00	0,03
			3390.00 Aplicações Diretas	16.388,00	0,03
			4400.00 INVESTIMENTOS	1.531,00	0,00
			4490.00 Aplicações Diretas	1.531,00	0,00
16	122	0037	2026 Manutenção das Atividades de Políticas Habitacionais	143.500,00	0,30
			Manutenção da ação de politicas habitacionais		
			3300.00 OUTRAS DESPESAS CORRENTES	143.500,00	0,30
			3390.00 Aplicações Diretas	143.500,00	0,30
08	241	2015	2040 Manut de Assistencia a Terceira Idade	27.500,00	0,06
			3100.00 PESSOAL E ENCARGOS SOCIAIS	5.500,00	0,01
			3190.00 Aplicações Diretas	5.500,00	0,01
			3300.00 OUTRAS DESPESAS CORRENTES	22.000,00	0,05
			3390.00 Aplicações Diretas	22.000,00	0,05
08	243	2016	2041 Manter Atividades para Atender Crianças e Adolescentes	33.000,00	0,07
			3300.00 OUTRAS DESPESAS CORRENTES	33.000,00	0,07
			3390.00 Aplicações Diretas	33.000,00	0,07
08	244	2029	2053 Manutenção de Programa de Políticas para Mulheres	21.999,00	0,05
			Manutenção do Programa de Políticas para Mulheres		
			3100.00 PESSOAL E ENCARGOS SOCIAIS	8.992,00	0,02
			3190.00 Aplicações Diretas	8.992,00	0,02
			3300.00 OUTRAS DESPESAS CORRENTES	13.007,00	0,03
			3390.00 Aplicações Diretas	13.007,00	0,03
08	306	0196	2056 Manter Programa de Cozinha Comunitária	30.228,00	0,06
			MANTER PROGRAMA DE COZINHA COMUNITÁRIA		
			3100.00 PESSOAL E ENCARGOS SOCIAIS	766,00	0,00
			3190.00 Aplicações Diretas	766,00	0,00
			3300.00 OUTRAS DESPESAS CORRENTES	28.340,00	0,06
			3390.00 Aplicações Diretas	28.340,00	0,06
			4400.00 INVESTIMENTOS	1.122,00	0,00
			4490.00 Aplicações Diretas	1.122,00	0,00
08	243	0137	2094 Manut das Ativ do Conselho Tutelar	42.336,00	0,09
			Mant dass Ativ do Conselho Tutelar		
			3100.00 PESSOAL E ENCARGOS SOCIAIS	31.659,00	0,07
			3190.00 Aplicações Diretas	31.659,00	0,07
			3300.00 OUTRAS DESPESAS CORRENTES	9.146,00	0,02



Classificação Institucional Funcional Programática		Natureza de Despesa/Modalidade de Aplicação		Esfera	Dotação Orçamentária	%	
09.090	Secret.de Assistencia Social e Habitação				942.630,00	1,97	
	3390.00	Aplicações Diretas			9.146,00	0,02	
	4400.00	INVESTIMENTOS			1.531,00	0,00	
	4490.00	Aplicações Diretas			1.531,00	0,00	
08 244 0137 2098	Manutenção do Prog de fortalecimento dos Conselhos e Entidades Associativas Comunitárias				15.308,00	0,03	
	3300.00	OUTRAS DESPESAS CORRENTES			15.308,00	0,03	
	3390.00	Aplicações Diretas			15.308,00	0,03	
08 243 0131 2106	Manut do Fundo Municipal da Criança e do Adolescente				20.000,00	0,04	
	3300.00	OUTRAS DESPESAS CORRENTES			20.000,00	0,04	
	3390.00	Aplicações Diretas			20.000,00	0,04	
08 241 0121 2107	Manutenção do Fundo Municipal do Idoso				9.000,00	0,02	
	3300.00	OUTRAS DESPESAS CORRENTES			9.000,00	0,02	
	3390.00	Aplicações Diretas			9.000,00	0,02	
08 244 0137 2108	Manutenção do Fundo Municipal da Mulher				10.000,00	0,02	
	3300.00	OUTRAS DESPESAS CORRENTES			10.000,00	0,02	
	3390.00	Aplicações Diretas			10.000,00	0,02	
	Pessoal e Encargos Sociais	Juros e Encargos da Dívida	Outras Despesas Correntes	Investimentos	Inversões Financeiras	Amortização da Dívida	Reserva de Contigência
Fiscal:			93.500,00	107.654,00			
Seguridade:	511.103,00		226.189,00	4.184,00			
Total:	511.103,00		319.689,00	111.838,00			
						201.154,00	0,42
						741.476,00	1,55
						942.630,00	1,97



Prefeitura Municipal de Dona Inês

Secretaria de Finanças

Departamento de Contabilidade - Orçamento-Programa de 2022 - R\$ 1,00

Quadro Detalhado da Despesa Fixada por Unidade Orçamentária, Ações, Natureza e Modalidade de Aplicação de Despesa - Q.D.D.

319

Classificação Institucional Funcional Programática			Dotação Orçamentária	%
Natureza de Despesa/Modalidade de Aplicação		Esfera		
10.100	Secret Infra Estrutura e Meio Ambiente		5.282.833,13	11,05
04 122 1001 1015	Ampliar/Recuperar Predios Públicos		30.366,00	0,06
4400.00	INVESTIMENTOS		30.366,00	0,06
4490.00	Aplicações Diretas		30.366,00	0,06
15 451 2002 1017	Construir/Reformar/Arborizar Praças e Parques Infantis		45.425,00	0,10
4400.00	INVESTIMENTOS		45.425,00	0,10
4490.00	Aplicações Diretas		45.425,00	0,10
15 451 2002 1018	Construir/Recuperar Calçamento e Meio Fio e Urbanizar		934.664,00	1,96
4400.00	INVESTIMENTOS		934.664,00	1,96
4490.00	Aplicações Diretas		934.664,00	1,96
15 451 2002 1019	Construir/Ampliar e Eletificar o Cemitério Publico Deste Município		91.839,00	0,19
	Construir/Ampliar e Eletificar o Cemitério Publico Deste Município			
4400.00	INVESTIMENTOS		91.839,00	0,19
4490.00	Aplicações Diretas		91.839,00	0,19
15 452 1001 1020	Adquirir Veículos e Equipamentos para o Setor de Obras Públicas		8.863,00	0,02
4400.00	INVESTIMENTOS		8.863,00	0,02
4490.00	Aplicações Diretas		8.863,00	0,02
15 695 0537 1021	Construção de Portal da Cidade		100.000,00	0,21
	CONSTRUÇÃO DE PORTAL DA CIDADE			
4400.00	INVESTIMENTOS		100.000,00	0,21
4490.00	Aplicações Diretas		100.000,00	0,21
16 452 1001 1022	Aquisição de Imóveis		55.000,00	0,12
4400.00	INVESTIMENTOS		55.000,00	0,12
4490.00	Aplicações Diretas		55.000,00	0,12
17 512 2021 1024	Construir/Restaurar Esgotos e Galerias Pluviais		165.000,00	0,35
4400.00	INVESTIMENTOS		165.000,00	0,35
4490.00	Aplicações Diretas		165.000,00	0,35
20 334 0212 1026	Const/Ampl/Reforma de Galpão Multi-Use		22.017,00	0,05
	CONST/AMPL/REFORMA DE GALPÃO MULTI-USO			
4400.00	INVESTIMENTOS		22.017,00	0,05
4490.00	Aplicações Diretas		22.017,00	0,05
20 544 2003 1027	Ampliar/Melhorar sistema de Abastecimento Dagua		28.374,00	0,06
	Ampliar/Melhorar sistema de Abastecimento Dagua			
4400.00	INVESTIMENTOS		28.374,00	0,06
4490.00	Aplicações Diretas		28.374,00	0,06
20 606 2004 1030	Adquirir Maquinas, Patrulhas Mec.e Equip p Setor Agricola		247.775,00	0,52
	ADQUIRI MAQ, PAT MEC E EQUIP P SETOR AGRICOLA			
4400.00	INVESTIMENTOS		247.775,00	0,52
4490.00	Aplicações Diretas		247.775,00	0,52
25 752 2022 1031	Melhoramento/Recuperação de Iluminação Pública		44.000,00	0,09



Classificação Institucional Funcional Programática			Dotação	
Natureza de Despesa/Modalidade de Aplicação		Esfera	Orçamentária	%
10.100	Secret Infra Estrutura e Meio Ambiente		5.282.833,13	11,05
4400.00	INVESTIMENTOS		44.000,00	0,09
4490.00	Aplicações Diretas		44.000,00	0,09
18 541 0391 1055	Const/Recuperação de Estrutura para Aterro Sanitário		57.000,00	0,12
	Const/Recuperação de Estrutura para Aterro Sanitário			
4400.00	INVESTIMENTOS		57.000,00	0,12
4490.00	Aplicações Diretas		57.000,00	0,12
15 695 0537 1056	CONST/REF/RECUP DE MIRANTE DA SERRA		80.000,00	0,17
	CONST/REF/RECUP DE MIRANTE DA SERRA			
4400.00	INVESTIMENTOS		80.000,00	0,17
4490.00	Aplicações Diretas		80.000,00	0,17
15 452 1001 2027	Manter Atividades do Setor de Urbanismo		2.759.971,13	5,77
3100.00	PESSOAL E ENCARGOS SOCIAIS		580.770,00	1,21
3190.00	Aplicações Diretas		580.770,00	1,21
3300.00	OUTRAS DESPESAS CORRENTES		2.179.201,13	4,56
3390.00	Aplicações Diretas		2.179.201,13	4,56
20 606 2004 2028	Manter Atividades do Setor Agrícola		172.514,00	0,36
	MANTER ATIV DO SETOR AGRICOLA			
3100.00	PESSOAL E ENCARGOS SOCIAIS		9.185,00	0,02
3190.00	Aplicações Diretas		9.185,00	0,02
3300.00	OUTRAS DESPESAS CORRENTES		163.329,00	0,34
3390.00	Aplicações Diretas		163.329,00	0,34
20 606 2004 2029	Assistir a Pequenos Agricultores da Zona rural do Municipio		20.245,00	0,04
	ASSISTIR A PEQUENOS AGRICULT DA ZONA RURAL DO MUNIC			
3300.00	OUTRAS DESPESAS CORRENTES		20.245,00	0,04
3390.00	Aplicações Diretas		20.245,00	0,04
25 752 2022 2030	Manter Atividades de Iluminação Pública no Município		166.858,00	0,35
3300.00	OUTRAS DESPESAS CORRENTES		166.858,00	0,35
3390.00	Aplicações Diretas		166.858,00	0,35
26 782 2023 2031	Manter Atividades do Setor de Estradas e rodagens		48.523,00	0,10
3300.00	OUTRAS DESPESAS CORRENTES		48.523,00	0,10
3390.00	Aplicações Diretas		48.523,00	0,10
18 541 0336 2093	Manter Ativ de Reciclagem Residuos Sólido		194.399,00	0,41
	Manter Ativ de Reciclagem Residuos Solid			
3300.00	OUTRAS DESPESAS CORRENTES		194.399,00	0,41
3390.00	Aplicações Diretas		194.399,00	0,41
18 541 0401 2105	Manutenção da ativ de Proteção ao Meio Ambiente		10.000,00	0,02
3300.00	OUTRAS DESPESAS CORRENTES		10.000,00	0,02
3390.00	Aplicações Diretas		10.000,00	0,02

**Prefeitura Municipal de Dona Inês**

Secretaria de Finanças

Departamento de Contabilidade - Orçamento-Programa de 2022 - R\$ 1,00

Quadro Detalhado da Despesa Fixada por Unidade Orçamentária, Ações, Natureza e Modalidade de Aplicação de Despesa - Q.D.D.

321

Classificação Institucional Funcional Programática		Natureza de Despesa/Modalidade de Aplicação					Esfera	Dotação Orçamentária	%
10.100	Secret Infra Estrutura e Meio Ambiente							5.282.833,13	11,05
	Pessoal e Encargos Sociais	Juros e Encargos da Dívida	Outras Despesas Correntes	Investimentos	Inversões Financeiras	Amortização da Dívida	Reserva de Contigência		
Fiscal:	589.955,00		2.782.555,13	1.910.323,00				5.282.833,13 11,05	
Seguridade:								0,00 0,00	
Total:	589.955,00		2.782.555,13	1.910.323,00				5.282.833,13 11,05	



Classificação Institucional Funcional Programática		Natureza de Despesa/Modalidade de Aplicação		Esfera	Dotação Orçamentária	%			
13.130	Reserva de Contingência				428.493,51	0,90			
99	999	9999	9001 Reserva de Contingência		428.493,51	0,90			
			9900.00 Reserva de Contingência		428.493,51	0,90			
			9999.00 Reserva de Contingência		428.493,51	0,90			
	Pessoal e Encargos Sociais	Juros e Encargos da Dívida	Outras Despesas Correntes	Investimentos	Inversões Financeiras	Amortização da Dívida	Reserva de Contingência		
Fiscal:							428.493,51	428.493,51	0,90
Seguridade:								0,00	0,00
Total:							428.493,51	428.493,51	0,90

**Prefeitura Municipal de Dona Inês**

Secretaria de Finanças

Departamento de Contabilidade - Orçamento-Programa de 2022 - R\$ 1,00

Quadro Detalhado da Despesa Fixada por Unidade Orçamentária, Ações, Natureza e Modalidade de Aplicação de Despesa - Q.D.D.

323

Classificação Institucional Funcional Programática		Esfera	Dotação Orçamentária	%					
Natureza de Despesa/Modalidade de Aplicação									
14.140	Impresp		3.360.330,00	7,03					
28 846 0000 0001	Cumprimento de Sentenças Judiciais		15.307,00	0,03					
	3300.00 OUTRAS DESPESAS CORRENTES		15.307,00	0,03					
	3390.00 Aplicações Diretas		15.307,00	0,03					
04 122 1002 2032	Manter as Atividades do Impresp		178.510,00	0,37					
	3100.00 PESSOAL E ENCARGOS SOCIAIS		137.483,00	0,29					
	3190.00 Aplicações Diretas		132.775,00	0,28					
	3191.00 Aplicação Direta Decorrente de Operação entre Órgãos, Fundos e Entidades Integrantes dos Orçamentos		4.708,00	0,01					
	3300.00 OUTRAS DESPESAS CORRENTES		39.496,00	0,08					
	3390.00 Aplicações Diretas		39.496,00	0,08					
	4400.00 INVESTIMENTOS		1.531,00	0,00					
	4490.00 Aplicações Diretas		1.531,00	0,00					
09 271 2024 2033	Manter Atividades Sociais dos Segurados		94.668,00	0,20					
	3100.00 PESSOAL E ENCARGOS SOCIAIS		94.668,00	0,20					
	3190.00 Aplicações Diretas		94.668,00	0,20					
09 272 2025 2034	Manter Atividades dos Inativos e Pensionistas		3.054.980,04	6,39					
	3100.00 PESSOAL E ENCARGOS SOCIAIS		3.054.980,04	6,39					
	3190.00 Aplicações Diretas		3.054.980,04	6,39					
99 999 7799 7001	Reserva Orçamentaria do RPPS		16.864,96	0,04					
	RESERVA ORCAMENTARIA DO RPPS								
	9900.00 Reserva de Contingência		16.864,96	0,04					
	9999.00 Reserva de Contingência		16.864,96	0,04					
	Pessoal e Encargos Sociais	Juros e Encargos da Dívida	Outras Despesas Correntes	Investimentos	Inversões Financeiras	Amortização da Dívida	Reserva de Contingência		
Fiscal:	137.483,00		54.803,00	1.531,00			16.864,96	210.681,96	0,44
Seguridade:	3.149.648,04							3.149.648,04	6,59
Total:	3.287.131,04		54.803,00	1.531,00			16.864,96	3.360.330,00	7,03



Classificação Institucional Funcional Programática			Dotação	
Natureza de Despesa/Modalidade de Aplicação		Esfera	Orçamentária	%
15.150	Fundo Municipal de Saude		11.641.324,06	24,35
10 122 0037 1034	Const/Ref/Recup de Predio Sede da Sec de saude		16.500,00	0,03
	CONST/REF/RECUP DE PREDIO SEDE DA SEC DE SAUDE			
4400.00	INVESTIMENTOS		16.500,00	0,03
4490.00	Aplicações Diretas		16.500,00	0,03
10 302 2013 1036	Adquirir Veículo/Ambulancia e Equip. p/ Unidades de Saúde		481.504,00	1,01
4400.00	INVESTIMENTOS		481.504,00	1,01
4490.00	Aplicações Diretas		481.504,00	1,01
10 302 2013 1037	Construir/Ampliar/Reformar e Equipar Unidades de Saúde		394.186,00	0,82
4400.00	INVESTIMENTOS		394.186,00	0,82
4490.00	Aplicações Diretas		394.186,00	0,82
10 301 0171 1047	Aquisição de Imóveis		30.613,00	0,06
4400.00	INVESTIMENTOS		30.613,00	0,06
4490.00	Aplicações Diretas		30.613,00	0,06
10 301 0171 1051	CONST/AMPL/RECUP DE ACADEMIA DE SAUDE		30.807,00	0,06
	CONST/AMPL/RECUP DE ACADEMIA DE SAUDE			
4400.00	INVESTIMENTOS		30.807,00	0,06
4490.00	Aplicações Diretas		30.807,00	0,06
10 122 0037 1054	CONSTRUIR/AMPLIAÇÃO/ RECUPERAÇÃO DE ATERRO SANITARIO		24.200,00	0,05
	CONSTRUIR/AMPLIAÇÃO/ RECUPERAÇÃO DE ATERRO SANITARIO			
4400.00	INVESTIMENTOS		24.200,00	0,05
4490.00	Aplicações Diretas		24.200,00	0,05
10 301 2012 2035	Manter o Fundo Municipal de Saude nos Programa de Atenção Básica		3.817.756,06	7,99
3100.00	PESSOAL E ENCARGOS SOCIAIS		2.751.918,00	5,76
3190.00	Aplicações Diretas		2.583.420,00	5,40
3191.00	Aplicação Direta Decorrente de Operação entre Órgãos, Fundos e Entidades Integrantes dos Orçamentos		168.498,00	0,35
3300.00	OUTRAS DESPESAS CORRENTES		1.065.838,06	2,23
3390.00	Aplicações Diretas		1.065.838,06	2,23
10 331 0976 2039	Manter as Atividades do PASEP do Fms		39.884,00	0,08
	MANTER AS ATIVIDADES DO PASEP DO FMS			
3300.00	OUTRAS DESPESAS CORRENTES		39.884,00	0,08
3390.00	Aplicações Diretas		39.884,00	0,08
10 301 0171 2061	Manut das Ativ do Piso de Atenção Básica Fixo - PAB FIXO		2.076.176,00	4,34
3100.00	PESSOAL E ENCARGOS SOCIAIS		1.484.522,00	3,11
3190.00	Aplicações Diretas		1.412.061,00	2,95
3191.00	Aplicação Direta Decorrente de Operação entre Órgãos, Fundos e Entidades Integrantes dos Orçamentos		72.461,00	0,15
3300.00	OUTRAS DESPESAS CORRENTES		591.654,00	1,24
3390.00	Aplicações Diretas		591.654,00	1,24
10 301 0171 2062	Manut das Ativ. do Prog SAUDE DA FAMILIA		1.503.951,00	3,15
3100.00	PESSOAL E ENCARGOS SOCIAIS		1.162.664,00	2,43
3190.00	Aplicações Diretas		1.129.642,00	2,36

**Prefeitura Municipal de Dona Inês**

Secretaria de Finanças

Departamento de Contabilidade - Orçamento-Programa de 2022 - R\$ 1,00

Quadro Detalhado da Despesa Fixada por Unidade Orçamentária, Ações, Natureza e Modalidade de Aplicação de Despesa - Q.D.D.

325

Classificação Institucional Funcional Programática			Esfera	Dotação Orçamentária	%
Natureza de Despesa/Modalidade de Aplicação					
15.150	Fundo Municipal de Saude			11.641.324,06	24,35
	3191.00	Aplicação Direta Decorrente de Operação entre Órgãos, Fundos e Entidades Integrantes dos Orçamentos		33.022,00	0,07
	3300.00	OUTRAS DESPESAS CORRENTES		324.316,00	0,68
	3390.00	Aplicações Diretas		324.316,00	0,68
	4400.00	INVESTIMENTOS		16.971,00	0,04
	4490.00	Aplicações Diretas		16.971,00	0,04
10 301 0171 2063	Manut das Ativ do Prog Agentes Comunitarios de Saude e Endemias			834.887,00	1,75
	3100.00	PESSOAL E ENCARGOS SOCIAIS		796.293,00	1,67
	3190.00	Aplicações Diretas		766.176,00	1,60
	3191.00	Aplicação Direta Decorrente de Operação entre Órgãos, Fundos e Entidades Integrantes dos Orçamentos		30.117,00	0,06
	3300.00	OUTRAS DESPESAS CORRENTES		38.594,00	0,08
	3390.00	Aplicações Diretas		38.594,00	0,08
10 301 0171 2064	Manut das Ativ do Prog SAUDE BUCAL			37.401,00	0,08
	3100.00	PESSOAL E ENCARGOS SOCIAIS		26.202,00	0,05
	3190.00	Aplicações Diretas		16.124,00	0,03
	3191.00	Aplicação Direta Decorrente de Operação entre Órgãos, Fundos e Entidades Integrantes dos Orçamentos		10.078,00	0,02
	3300.00	OUTRAS DESPESAS CORRENTES		9.856,00	0,02
	3390.00	Aplicações Diretas		9.856,00	0,02
	4400.00	INVESTIMENTOS		1.343,00	0,00
	4490.00	Aplicações Diretas		1.343,00	0,00
10 301 0171 2066	Manut das Ativ do Prog NASF - Núcleos de Apoio a Saúde da Família			391.466,00	0,82
	3100.00	PESSOAL E ENCARGOS SOCIAIS		343.626,00	0,72
	3190.00	Aplicações Diretas		288.610,00	0,60
	3191.00	Aplicação Direta Decorrente de Operação entre Órgãos, Fundos e Entidades Integrantes dos Orçamentos		55.016,00	0,12
	3300.00	OUTRAS DESPESAS CORRENTES		47.840,00	0,10
	3390.00	Aplicações Diretas		47.840,00	0,10
10 302 0176 2068	Manut das Ativ do Prog TETO MUN DA MÉDIA E ALTA COMPLEXIDADE AMBULATORIAL			787.857,00	1,65
	3100.00	PESSOAL E ENCARGOS SOCIAIS		453.085,00	0,95
	3190.00	Aplicações Diretas		422.441,00	0,88
	3191.00	Aplicação Direta Decorrente de Operação entre Órgãos, Fundos e Entidades Integrantes dos Orçamentos		30.644,00	0,06
	3300.00	OUTRAS DESPESAS CORRENTES		334.772,00	0,70
	3390.00	Aplicações Diretas		334.772,00	0,70
10 304 0177 2080	Manut das Ativ do Prog PISO FIXO VIGILANCIA EM SAÚDE (PFVS)			243.707,00	0,51
	3100.00	PESSOAL E ENCARGOS SOCIAIS		239.619,00	0,50
	3190.00	Aplicações Diretas		219.899,00	0,46
	3191.00	Aplicação Direta Decorrente de Operação entre Órgãos, Fundos e Entidades Integrantes dos Orçamentos		19.720,00	0,04
	3300.00	OUTRAS DESPESAS CORRENTES		4.088,00	0,01
	3390.00	Aplicações Diretas		4.088,00	0,01
10 304 0191 2081	Mant das Ativ do Prog PISO FIXO DE VIGILANCIA SANITÁRIA - ANVISA/FNS			22.960,00	0,05
	3300.00	OUTRAS DESPESAS CORRENTES		22.960,00	0,05
	3390.00	Aplicações Diretas		22.960,00	0,05

**Prefeitura Municipal de Dona Inês**

Secretaria de Finanças

Departamento de Contabilidade - Orçamento-Programa de 2022 - R\$ 1,00

Quadro Detalhado da Despesa Fixada por Unidade Orçamentária, Ações, Natureza e Modalidade de Aplicação de Despesa - Q.D.D.

326

		Classificação Institucional Funcional Programática				Dotação	
		Natureza de Despesa/Modalidade de Aplicação		Esfera		Orçamentária	%
15.150	Fundo Municipal de Saude					11.641.324,06	24,35
10	301	0181	2082 Manut das Ativ do Prog FARMÁCIA BÁSICA			191.915,00	0,40
		3300.00	OUTRAS DESPESAS CORRENTES			191.915,00	0,40
		3390.00	Aplicações Diretas			191.915,00	0,40
10	301	0171	2083 Manut das Ativ de Outros Programas Fin p Transf Fundo a Fundo do FNS			450.847,00	0,94
		3100.00	PESSOAL E ENCARGOS SOCIAIS			241.005,00	0,50
		3190.00	Aplicações Diretas			240.392,00	0,50
		3191.00	Aplicação Direta Decorrente de Operação entre Órgãos, Fundos e Entidades Integrantes dos Orçamentos			613,00	0,00
		3300.00	OUTRAS DESPESAS CORRENTES			182.367,00	0,38
		3390.00	Aplicações Diretas			182.367,00	0,38
		4400.00	INVESTIMENTOS			27.475,00	0,06
		4490.00	Aplicações Diretas			27.475,00	0,06
04	122	0037	2088 Devolução de Recursos de Convenio			39.507,00	0,08
		3300.00	OUTRAS DESPESAS CORRENTES			39.507,00	0,08
		3390.00	Aplicações Diretas			39.507,00	0,08
10	301	0171	2109 Manut das Atividades do CAPS			225.200,00	0,47
		3100.00	PESSOAL E ENCARGOS SOCIAIS			195.200,00	0,41
		3190.00	Aplicações Diretas			195.200,00	0,41
		3300.00	OUTRAS DESPESAS CORRENTES			30.000,00	0,06
		3390.00	Aplicações Diretas			30.000,00	0,06
			Pessoal e Encargos Sociais				
			Juros e Encargos da Dívida				
			Outras Despesas Correntes				
			Investimentos				
			Inversões Financeiras				
			Amortização da Dívida				
			Reserva de Contigência				
Fiscal:						129.707,00	0,27
Seguridade:	7.694.134,00		2.884.084,06		933.399,00	11.511.617,06	24,08
Total:	7.694.134,00		2.923.591,06		1.023.599,00	11.641.324,06	24,35



Prefeitura Municipal de Dona Inês

Secretaria de Finanças

Departamento de Contabilidade - Orçamento-Programa de 2022 - R\$ 1,00

Quadro Detalhado da Despesa Fixada por Unidade Orçamentária, Ações, Natureza e Modalidade de Aplicação de Despesa - Q.D.D.

327

Classificação Institucional Funcional Programática			Esfera	Dotação Orçamentária	%
Natureza de Despesa/Modalidade de Aplicação					
16.160	Fundo Municipal de Assistencia Social			2.159.158,00	4,52
08 244 2018 1039	Equipar e adquirir Veiculo para o Setor de Assistencia Social			70.000,00	0,15
	4400.00	INVESTIMENTOS		70.000,00	0,15
	4490.00	Aplicações Diretas		70.000,00	0,15
08 244 2018 1040	Const/Amp/Recup Prédio p Assist Social			40.487,00	0,08
	4400.00	INVESTIMENTOS		40.487,00	0,08
	4490.00	Aplicações Diretas		40.487,00	0,08
08 243 2017 2042	Manter Prog. Serv. Conviv e Fortalecimentos de Vinculos/PAIF/CRAS			283.056,00	0,59
	3100.00	PESSOAL E ENCARGOS SOCIAIS		74.548,00	0,16
	3190.00	Aplicações Diretas		68.425,00	0,14
	3191.00	Aplicação Direta Decorrente de Operação entre Órgãos, Fundos e Entidades Integrantes dos Orçamentos		6.123,00	0,01
	3300.00	OUTRAS DESPESAS CORRENTES		156.534,00	0,33
	3390.00	Aplicações Diretas		156.534,00	0,33
	4400.00	INVESTIMENTOS		51.974,00	0,11
	4490.00	Aplicações Diretas		51.974,00	0,11
08 244 0137 2045	Manter Programa de Complementação de Ren da Cidadã			15.307,00	0,03
	3300.00	OUTRAS DESPESAS CORRENTES		15.307,00	0,03
	3390.00	Aplicações Diretas		15.307,00	0,03
08 244 0137 2046	Manut Ativ das Atividades do Conselho Municipalk de Assistencia Social - CMAS			12.147,00	0,03
	3100.00	PESSOAL E ENCARGOS SOCIAIS		1.531,00	0,00
	3190.00	Aplicações Diretas		1.531,00	0,00
	3300.00	OUTRAS DESPESAS CORRENTES		10.616,00	0,02
	3330.00	Transferências a Estados e ao Distrito Federal		4.492,00	0,01
	3390.00	Aplicações Diretas		6.124,00	0,01
08 244 0137 2047	Manutenção do Programa IGD-BF			132.422,00	0,28
		Manutenção do Programa IGD-BF			
	3100.00	PESSOAL E ENCARGOS SOCIAIS		69.135,00	0,14
	3190.00	Aplicações Diretas		63.012,00	0,13
	3191.00	Aplicação Direta Decorrente de Operação entre Órgãos, Fundos e Entidades Integrantes dos Orçamentos		6.123,00	0,01
	3300.00	OUTRAS DESPESAS CORRENTES		49.413,00	0,10
	3390.00	Aplicações Diretas		49.413,00	0,10
	4400.00	INVESTIMENTOS		13.874,00	0,03
	4490.00	Aplicações Diretas		13.874,00	0,03
08 244 0137 2048	Manutenção do IGD-BF SUAS			77.535,00	0,16
		Manutenção do IGD-BF SUAS			
	3100.00	PESSOAL E ENCARGOS SOCIAIS		25.291,00	0,05
	3190.00	Aplicações Diretas		24.525,00	0,05
	3191.00	Aplicação Direta Decorrente de Operação entre Órgãos, Fundos e Entidades Integrantes dos Orçamentos		766,00	0,00
	3300.00	OUTRAS DESPESAS CORRENTES		24.754,00	0,05
	3390.00	Aplicações Diretas		24.754,00	0,05
	4400.00	INVESTIMENTOS		27.490,00	0,06
	4490.00	Aplicações Diretas		27.490,00	0,06

**Prefeitura Municipal de Dona Inês**

Secretaria de Finanças

Departamento de Contabilidade - Orçamento-Programa de 2022 - R\$ 1,00

Quadro Detalhado da Despesa Fixada por Unidade Orçamentária, Ações, Natureza e Modalidade de Aplicação de Despesa - Q.D.D.

328

Classificação Institucional Funcional Programática			Dotação	
Natureza de Despesa/Modalidade de Aplicação		Esfera	Orçamentária	%
16.160	Fundo Municipal de Assistencia Social		2.159.158,00	4,52
08 244 2018 2050	Manter Atividades de Assistencia a Comunidade		766.515,00	1,60
3100.00	PESSOAL E ENCARGOS SOCIAIS		159.722,00	0,33
3190.00	Aplicações Diretas		159.722,00	0,33
3300.00	OUTRAS DESPESAS CORRENTES		606.793,00	1,27
3330.00	Transferências a Estados e ao Distrito Federal		1.531,00	0,00
3390.00	Aplicações Diretas		605.262,00	1,27
08 244 0137 2085	Manut das Ativ de Outras Transf do FNAS		27.873,00	0,06
3100.00	PESSOAL E ENCARGOS SOCIAIS		20.305,00	0,04
3190.00	Aplicações Diretas		19.999,00	0,04
3191.00	Aplicação Direta Decorrente de Operação entre Órgãos, Fundos e Entidades Integrantes dos Orçamentos		306,00	0,00
3300.00	OUTRAS DESPESAS CORRENTES		5.022,00	0,01
3390.00	Aplicações Diretas		5.022,00	0,01
4400.00	INVESTIMENTOS		2.546,00	0,01
4490.00	Aplicações Diretas		2.546,00	0,01
08 243 0137 2097	Manutenção do Programa Criança Feliz		238.816,00	0,50
	Manutenção do Programa Criança Feliz			
3100.00	PESSOAL E ENCARGOS SOCIAIS		72.176,00	0,15
3190.00	Aplicações Diretas		72.176,00	0,15
3300.00	OUTRAS DESPESAS CORRENTES		139.488,00	0,29
3390.00	Aplicações Diretas		139.488,00	0,29
4400.00	INVESTIMENTOS		27.152,00	0,06
4490.00	Aplicações Diretas		27.152,00	0,06
08 244 0137 2110	Manut do Programa de Atendimento Especializado a familia - PAEFI		15.000,00	0,03
3300.00	OUTRAS DESPESAS CORRENTES		15.000,00	0,03
3390.00	Aplicações Diretas		15.000,00	0,03
08 243 0131 2111	Manut Ativ do Programa Nascendo com Cuidados		20.000,00	0,04
3300.00	OUTRAS DESPESAS CORRENTES		20.000,00	0,04
3390.00	Aplicações Diretas		20.000,00	0,04
08 244 0137 2112	Manut do Programa Comida na Mesa		400.000,00	0,84
3300.00	OUTRAS DESPESAS CORRENTES		400.000,00	0,84
3390.00	Aplicações Diretas		400.000,00	0,84
08 244 0211 2113	Mant. Ativ Progr de Qualificação Prof. a População Vulnerável		10.000,00	0,02
3300.00	OUTRAS DESPESAS CORRENTES		10.000,00	0,02
3390.00	Aplicações Diretas		10.000,00	0,02
08 244 0137 2114	Manut do Programa Familia Acolhedora		30.000,00	0,06
3300.00	OUTRAS DESPESAS CORRENTES		30.000,00	0,06
3390.00	Aplicações Diretas		30.000,00	0,06
08 244 0137 2115	Manut do Programa Aluguel Social		20.000,00	0,04
3300.00	OUTRAS DESPESAS CORRENTES		20.000,00	0,04
3390.00	Aplicações Diretas		20.000,00	0,04

**Prefeitura Municipal de Dona Inês**

Secretaria de Finanças

Departamento de Contabilidade - Orçamento-Programa de 2022 - R\$ 1,00

Quadro Detalhado da Despesa Fixada por Unidade Orçamentária, Ações, Natureza e Modalidade de Aplicação de Despesa - Q.D.D.

329

Classificação Institucional Funcional Programática	Esfera	Dotação Orçamentária	%
Natureza de Despesa/Modalidade de Aplicação			
16.160 Fundo Municipal de Assistencia Social		2.159.158,00	4,52

	Pessoal e Encargos Sociais	Juros e Encargos da Dívida	Outras Despesas Correntes	Investimentos	Inversões Financeiras	Amortização da Dívida	Reserva de Contigência		
Fiscal:			105.153,00	69.301,00				174.454,00	0,36
Seguridade:	422.708,00		1.397.774,00	164.222,00				1.984.704,00	4,15
Total:	422.708,00		1.502.927,00	233.523,00				2.159.158,00	4,52

	Pessoal e Encargos Sociais	Juros e Encargos da Dívida	Outras Despesas Correntes	Investimentos	Inversões Financeiras	Amortização da Dívida	Reserva de Contigência		
--	----------------------------	----------------------------	---------------------------	---------------	-----------------------	-----------------------	------------------------	--	--

GERAL									
Fiscal:	15.297.838,02		7.346.399,02	7.199.830,59	87.514,00	22.015,00	445.358,47	30.398.955,10	63,59
Seguridade:	11.788.641,04		4.513.407,06	1.101.805,00				17.403.853,10	36,41
Total:	27.086.479,06		11.859.806,08	8.301.635,59	87.514,00	22.015,00	445.358,47	47.802.808,20	100,00
Intra-Orçamen.:	1.696.777,00							1.696.777,00	3,55


 NEUZOMAR DE SOUSA
 SILVA
 Contador CRC/PB 2667


 ANTONIO JUSTINO DE
 ARAUJO NETO
 Prefeito Constitucional



Prefeitura Municipal de Dona Inês

Secretaria de Finanças

Departamento de Contabilidade - Orçamento-Programa de 2022 - R\$ 1,00

330

Classificação Institucional Funcional Programática				Esfera	Recursos do Tesouro	Outros Recursos	Total da Dotação Orçamentária	%	
Natureza de Despesa/Modalidade de Aplicação/Elemento de Despesa/Fonte de Recurso									
Órgão: 01	Câmara Municipal				1.365.353,00		1.365.353,00	2,86	
Legislação:									
Finalidade:									
Unidade: 01.010	Câmara Municipal				1.365.353,00		1.365.353,00	2,86	
Legislação:									
Finalidade:									
Programa: 2001	Acao do Poder Legislativo				1.365.353,00		1.365.353,00	2,86	
Objetivo: ACAO DO PODER LEGISLATIVO									
01	031	2001	1001 Reforma/Ampliação do Prédio da Câmara Municipal		50.000,00		50.000,00	0,10	
			4400.00 INVESTIMENTOS		50.000,00		50.000,00	0,10	
			4490.00 Aplicações Diretas		50.000,00		50.000,00	0,10	
000001	4490.51	99	15001000 Obras e Instalações	Fiscal	50.000,00		50.000,00	0,10	
01	031	2001	1002 Aquisição de Equipamentos para Câmara Municipal		10.000,00		10.000,00	0,02	
			4400.00 INVESTIMENTOS		10.000,00		10.000,00	0,02	
			4490.00 Aplicações Diretas		10.000,00		10.000,00	0,02	
000002	4490.52	99	15001000 Equipamentos e Material Permanente	Fiscal	10.000,00		10.000,00	0,02	
01	031	2001	2001 Manter Atividades do Poder Legislativo		1.305.353,00		1.305.353,00	2,73	
			3100.00 PESSOAL E ENCARGOS SOCIAIS		1.139.200,00		1.139.200,00	2,38	
			3190.00 Aplicações Diretas		1.134.000,00		1.134.000,00	2,37	
000003	3190.11	99	15001000 Vencimentos e Vantagens Fixas - Pessoal Civil	Fiscal	948.000,00		948.000,00	1,98	
000004	3190.13	99	15001000 Obrigações Patronais	Fiscal	186.000,00		186.000,00	0,39	
			3191.00 Aplicação Direta Decorrente de Operação entre Órgãos, Fundos e Entidades Integrantes dos Orçamentos		5.200,00		5.200,00	0,01	
000005	3191.13	99	15001000 Contribuições Patronais (19)(I)	Fiscal	5.200,00		5.200,00	0,01	
			3300.00 OUTRAS DESPESAS CORRENTES		166.153,00		166.153,00	0,35	
			3390.00 Aplicações Diretas		166.153,00		166.153,00	0,35	
000006	3390.14	99	15001000 Diárias - Civil	Fiscal	3.970,00		3.970,00	0,01	
000007	3390.30	99	15001000 Material de Consumo	Fiscal	36.000,00		36.000,00	0,08	
000008	3390.35	99	15001000 Serviços de Consultoria	Fiscal	63.558,00		63.558,00	0,13	
000009	3390.36	99	15001000 Outros Serviços de Terceiros - Pessoa Física	Fiscal	17.695,00		17.695,00	0,04	
000010	3390.39	99	15001000 Outros Serviços de Terceiros - Pessoa Jurídica	Fiscal	43.760,00		43.760,00	0,09	
000011	3390.92	99	15001000 Despesas de Exercícios Anteriores	Fiscal	1.170,00		1.170,00	0,00	
Resumo da Unidade	Pessoal e Encargos Sociais	Juros e Encargos da Dívida	Outras Despesas Correntes	Investimentos	Inversões Financeiras	Amortização da Dívida	Reserva de Contingência	Total	%
Fiscal:	1.139.200,00		166.153,00	60.000,00				1.365.353,00	2,86
Seguridade:								0,00	0,00
Total:	1.139.200,00		166.153,00	60.000,00				1.365.353,00	2,86



Prefeitura Municipal de Dona Inês

Secretaria de Finanças

Departamento de Contabilidade - Orçamento-Programa de 2022 - R\$ 1,00

331

Classificação Institucional Funcional Programática	Esfera	Recursos do Tesouro	Outros Recursos	Total da Dotação Orçamentária	%
Natureza de Despesa/Modalidade de Aplicação/Elemento de Despesa/Fonte de Recurso					
Órgão: 01 Câmara Municipal		1.365.353,00		1.365.353,00	2,86

Legislação:

Finalidade:

Resumo do Órgão	Pessoal e Encargos Sociais	Juros e Encargos da Dívida	Outras Despesas		Inversões Financeiras	Amortização da Dívida	Reserva de Contigência	Total	%
			Correntes	Investimentos					
Fiscal:	1.139.200,00		166.153,00	60.000,00				1.365.353,00	2,86
Seguridade:								0,00	0,00
Total:	1.139.200,00		166.153,00	60.000,00				1.365.353,00	2,86



Prefeitura Municipal de Dona Inês

Secretaria de Finanças

Departamento de Contabilidade - Orçamento-Programa de 2022 - R\$ 1,00

332

Classificação Institucional Funcional Programática						Recursos do	Outros Recursos	Total da Dotação		
Natureza de Despesa/Modalidade de Aplicação/Elemento de Despesa/Fonte de Recurso				Esfera		Tesouro		Orçamentária	%	
Órgão: 02	Gabinete do Prefeito						189.609,00		189.609,00	0,40
	Legislação:									
	Finalidade:									
Unidade: 02.020	Gabinete do Prefeito						189.609,00		189.609,00	0,40
	Legislação:									
	Finalidade:									
Programa: 1001	Apoio Administrativo						189.609,00		189.609,00	0,40
	Objetivo: APOIO ADMINISTRATIVO									
04	122	1001	2002 Manter as Atividades do Gabinete do Prefeito				189.609,00		189.609,00	0,40
		3100.00	PESSOAL E ENCARGOS SOCIAIS				147.003,00		147.003,00	0,31
		3190.00	Aplicações Diretas				147.003,00		147.003,00	0,31
000013	3190.04	99	15001000	Contratação por Tempo Determinado	Fiscal	7.654,00		7.654,00	0,02	
000014	3190.11	99	15001000	Vencimentos e Vantagens Fixas - Pessoal Civil	Fiscal	139.349,00		139.349,00	0,29	
		3300.00	OUTRAS DESPESAS CORRENTES				42.606,00		42.606,00	0,09
		3390.00	Aplicações Diretas				42.606,00		42.606,00	0,09
000015	3390.14	99	15001000	Diárias - Civil	Fiscal	4.565,00		4.565,00	0,01	
000016	3390.30	99	15001000	Material de Consumo	Fiscal	12.927,00		12.927,00	0,03	
000017	3390.33	99	15001000	Passagens e Despesas com Locomoção	Fiscal	1.531,00		1.531,00	0,00	
000018	3390.35	99	15001000	Serviços de Consultoria	Fiscal	3.061,00		3.061,00	0,01	
000019	3390.36	99	15001000	Outros Serviços de Terceiros - Pessoa Física	Fiscal	12.634,00		12.634,00	0,03	
000020	3390.39	99	15001000	Outros Serviços de Terceiros - Pessoa Jurídica	Fiscal	7.122,00		7.122,00	0,01	
000021	3390.92	99	15001000	Despesas de Exercícios Anteriores	Fiscal	766,00		766,00	0,00	
Resumo da Unidade	Pessoal e Encargos Sociais	Juros e Encargos da Dívida	Outras Despesas Correntes	Investimentos	Inversões Financeiras	Amortização da Dívida	Reserva de Contigência	Total	%	
Fiscal:	147.003,00		42.606,00					189.609,00	0,40	
Seguridade:								0,00	0,00	
Total:	147.003,00		42.606,00					189.609,00	0,40	
Resumo do Órgão	Pessoal e Encargos Sociais	Juros e Encargos da Dívida	Outras Despesas Correntes	Investimentos	Inversões Financeiras	Amortização da Dívida	Reserva de Contigência	Total	%	
Fiscal:	147.003,00		42.606,00					189.609,00	0,40	
Seguridade:								0,00	0,00	
Total:	147.003,00		42.606,00					189.609,00	0,40	

**Prefeitura Municipal de Dona Inês**

Secretaria de Finanças

Departamento de Contabilidade - Orçamento-Programa de 2022 - R\$ 1,00

333

Classificação Institucional Funcional Programática						Recursos do	Outros Recursos	Total da Dotação	
Natureza de Despesa/Modalidade de Aplicação/Elemento de Despesa/Fonte de Recurso						Esfera	Tesouro	Orçamentária	%
Órgão: 03	Secretaria de Administração e Finanças						3.899.532,46	3.899.532,46	8,16
Legislação:									
Finalidade:									
Unidade: 03.030	Secretaria de Administração e Finanças						3.899.532,46	3.899.532,46	8,16
Legislação:									
Finalidade:									
Programa: 0032	Organização e Modernização Administrativa						56.533,00	56.533,00	0,12
Objetivo: Promoção das ações necessárias a efetivar a organização ou reorganização de serviços e/ou órgãos da administração pública									
04	122	0032	2090	Manut das Ativ de Realização de Concurso e Processos Seletivos			56.533,00	56.533,00	0,12
			3300.00	OUTRAS DESPESAS CORRENTES			56.533,00	56.533,00	0,12
			3390.00	Aplicações Diretas			56.533,00	56.533,00	0,12
000048	3390.39	99	15001000	Outros Serviços de Terceiros - Pessoa Jurídica		Fiscal	56.533,00	56.533,00	0,12
Programa: 0037	Administração Geral						11.790,00	11.790,00	0,02
Objetivo: Promoção das ações necessárias ao desenvolvimento das atividades de apoio administrativo que não possam ser atribuídas especificamente aos programas finalísticos ou de gestão de políticas públicas.									
04	122	0037	2087	Devolução de Recursos de Convênio			11.790,00	11.790,00	0,02
			3300.00	OUTRAS DESPESAS CORRENTES			11.790,00	11.790,00	0,02
			3390.00	Aplicações Diretas			11.790,00	11.790,00	0,02
000047	3390.93	99	17000000	Indenizações e Restituições		Fiscal	11.790,00	11.790,00	0,02
Programa: 0041	Administração Financeira						27.826,00	27.826,00	0,06
Objetivo: Promoção das ações necessárias a orientar a captação de recursos e harmonizá-la com a programação de despesas.									
04	123	0041	2005	Cumprimento de Sentenças Judiciais			5.811,00	5.811,00	0,01
Objetivo: CUMPRIMENTO DE SENTENÇAS JUDICIAIS									
			3100.00	PESSOAL E ENCARGOS SOCIAIS			5.811,00	5.811,00	0,01
			3190.00	Aplicações Diretas			5.811,00	5.811,00	0,01
000037	3190.91	99	15001000	Sentenças Judiciais		Fiscal	5.811,00	5.811,00	0,01
04	123	0041	2006	Encargos Sociais Exercícios Anteriores			22.015,00	22.015,00	0,05
Objetivo: ENCARGOS SOCIAIS DE EXERCICIOS ANTERIORES									
			4600.00	AMORTIZAÇÃO DA DÍVIDA			22.015,00	22.015,00	0,05
			4690.00	Aplicações Diretas			22.015,00	22.015,00	0,05
000038	4690.71	99	15001000	Principal da Dívida Contratual Resgatado		Fiscal	22.015,00	22.015,00	0,05
Programa: 0801	Gestão de Política de Segurança Pública						223.478,00	223.478,00	0,47
Objetivo: Promover atividades de planejamento, orçamento, sistemas de informação e diagnóstico de suporte à formulação de políticas de segurança pública, bem como de coordenação, supervisão, avaliação e divulgação, a cargo do Gabinete do Prefeito, Secretaria de Governo, Secretaria de Segurança Pública ou qualquer outro órgão da administração superior do Município encarregado de traçar e gerir a política setorial.									
06	122	0801	2091	Manter as Ativ. da Guarda Municipal			223.478,00	223.478,00	0,47
Objetivo: Manter as Ativ. da Guarda Municipal									

**Prefeitura Municipal de Dona Inês**

Secretaria de Finanças

Departamento de Contabilidade - Orçamento-Programa de 2022 - R\$ 1,00

334

Classificação Institucional Funcional Programática				Esfera	Recursos do Tesouro	Outros Recursos	Total da Dotação Orçamentária	%
Natureza de Despesa/Modalidade de Aplicação/Elemento de Despesa/Fonte de Recurso								
Órgão:	03	Secretaria de Administração e Finanças			3.899.532,46		3.899.532,46	8,16
Legislação:								
Finalidade:								
Unidade:	03.030	Secretaria de Administração e Finanças			3.899.532,46		3.899.532,46	8,16
Legislação:								
Finalidade:								
	3100.00	PESSOAL E ENCARGOS SOCIAIS			202.745,00		202.745,00	0,42
	3190.00	Aplicações Diretas			190.008,00		190.008,00	0,40
000049	3190.04	99	15001000	Contratação por Tempo Determinado	Fiscal	72.452,00	72.452,00	0,15
000050	3190.11	99	15001000	Vencimentos e Vantagens Fixas - Pessoal Civil	Fiscal	108.372,00	108.372,00	0,23
000051	3190.13	99	15001000	Obrigações Patronais	Fiscal	9.184,00	9.184,00	0,02
	3191.00	Aplicação Direta Decorrente de Operação entre Órgãos, Fundos e Entidades Integrantes dos Orçamentos			12.737,00		12.737,00	0,03
000052	3191.13	99	15001000	Contribuições Patronais (19)(I)	Fiscal	12.737,00	12.737,00	0,03
	3300.00	OUTRAS DESPESAS CORRENTES			20.733,00		20.733,00	0,04
	3390.00	Aplicações Diretas			20.733,00		20.733,00	0,04
000053	3390.30	99	15001000	Material de Consumo	Fiscal	7.654,00	7.654,00	0,02
000054	3390.33	99	15001000	Passagens e Despesas com Locomoção	Fiscal	4.593,00	4.593,00	0,01
000055	3390.36	99	15001000	Outros Serviços de Terceiros - Pessoa Física	Fiscal	1.886,00	1.886,00	0,00
000056	3390.39	99	15001000	Outros Serviços de Terceiros - Pessoa Jurídica	Fiscal	6.600,00	6.600,00	0,01
Programa:	0976	Contribuições p/ o Programa de Form. do Patrim do Servidor			304.764,00		304.764,00	0,64
Objetivo: Realizar o pagamento de contribuições do governo municipal (administração direta e indireta), na qualidade de empregador, para o PASEP.								
28	331	0976	2008	Manter as Atividades do PASEP		304.764,00	304.764,00	0,64
Objetivo: MANTER AS ATIV DO PASEP								
	3300.00	OUTRAS DESPESAS CORRENTES			304.764,00		304.764,00	0,64
	3390.00	Aplicações Diretas			304.764,00		304.764,00	0,64
000046	3390.47	99	15001000	Obrigações Tributárias e Contributivas	Fiscal	304.764,00	304.764,00	0,64
Programa:	1001	Apoio Administrativo			3.275.141,46		3.275.141,46	6,85
Objetivo: APOIO ADMINISTRATIVO								
04	122	1001	1004	Aquisição de Equipamentos e Veiculo para a Secret de Administ e Finanças		61.676,00	61.676,00	0,13
	4400.00	INVESTIMENTOS			61.676,00		61.676,00	0,13
	4490.00	Aplicações Diretas			61.676,00		61.676,00	0,13
000022	4490.52	99	15001000	Equipamentos e Material Permanente	Fiscal	61.676,00	61.676,00	0,13
04	122	1001	2004	Manter as Ativ da Secret Adm e Finanças		3.153.977,46	3.153.977,46	6,60
	3100.00	PESSOAL E ENCARGOS SOCIAIS			2.478.784,46		2.478.784,46	5,19
	3190.00	Aplicações Diretas			2.170.474,46		2.170.474,46	4,54
000025	3190.04	99	15001000	Contratação por Tempo Determinado	Fiscal	60.191,00	60.191,00	0,13
000026	3190.11	99	15001000	Vencimentos e Vantagens Fixas - Pessoal Civil	Fiscal	1.417.464,46	1.417.464,46	2,97
000027	3190.13	99	15001000	Obrigações Patronais	Fiscal	676.746,00	676.746,00	1,42



Prefeitura Municipal de Dona Inês

Secretaria de Finanças

Departamento de Contabilidade - Orçamento-Programa de 2022 - R\$ 1,00

335

Classificação Institucional Funcional Programática						Recursos do	Outros Recursos	Total da Dotação	
Natureza de Despesa/Modalidade de Aplicação/Elemento de Despesa/Fonte de Recurso						Esfera	Tesouro	Orçamentária	%
Órgão: 03	Secretaria de Administração e Finanças						3.899.532,46	3.899.532,46	8,16
Legislação:									
Finalidade:									
Unidade: 03.030	Secretaria de Administração e Finanças						3.899.532,46	3.899.532,46	8,16
Legislação:									
Finalidade:									
	3100.00	PESSOAL E ENCARGOS SOCIAIS					2.478.784,46	2.478.784,46	5,19
	3190.00	Aplicações Diretas					2.170.474,46	2.170.474,46	4,54
000028	3190.91	99	15001000	Sentenças Judiciais		Fiscal	15.307,00	15.307,00	0,03
000029	3190.92	99	15001000	Despesas de Exercícios Anteriores		Fiscal	766,00	766,00	0,00
	3191.00	Aplicação Direta Decorrente de Operação entre Órgãos, Fundos e Entidades Integrantes dos Orçamentos					308.310,00	308.310,00	0,65
000030	3191.13	99	15001000	Contribuições Patronais (19)(I)		Fiscal	308.310,00	308.310,00	0,64
	3300.00	OUTRAS DESPESAS CORRENTES					675.193,00	675.193,00	1,41
	3390.00	Aplicações Diretas					675.193,00	675.193,00	1,41
000031	3390.14	99	15001000	Diárias - Civil		Fiscal	7.571,00	7.571,00	0,02
000032	3390.30	99	15001000	Material de Consumo		Fiscal	246.064,00	246.064,00	0,51
000033	3390.33	99	15001000	Passagens e Despesas com Locomoção		Fiscal	29.632,00	29.632,00	0,06
000034	3390.36	99	15001000	Outros Serviços de Terceiros - Pessoa Física		Fiscal	57.916,00	57.916,00	0,12
000035	3390.39	99	15001000	Outros Serviços de Terceiros - Pessoa Jurídica		Fiscal	330.183,00	330.183,00	0,69
000036	3390.92	99	15001000	Despesas de Exercícios Anteriores		Fiscal	3.827,00	3.827,00	0,01
04	123	1001	2007 Manter as Atividades da Tesouraria e Contabilidade				59.488,00	59.488,00	0,12
	3100.00	PESSOAL E ENCARGOS SOCIAIS					16.838,00	16.838,00	0,04
	3190.00	Aplicações Diretas					16.838,00	16.838,00	0,04
000039	3190.04	99	15001000	Contratação por Tempo Determinado		Fiscal	1.531,00	1.531,00	0,00
000040	3190.11	99	15001000	Vencimentos e Vantagens Fixas - Pessoal Civil		Fiscal	15.307,00	15.307,00	0,03
	3300.00	OUTRAS DESPESAS CORRENTES					42.650,00	42.650,00	0,09
	3390.00	Aplicações Diretas					42.650,00	42.650,00	0,09
000041	3390.14	99	15001000	Diárias - Civil		Fiscal	766,00	766,00	0,00
000042	3390.30	99	15001000	Material de Consumo		Fiscal	766,00	766,00	0,00
000043	3390.36	99	15001000	Outros Serviços de Terceiros - Pessoa Física		Fiscal	6.888,00	6.888,00	0,01
000044	3390.39	99	15001000	Outros Serviços de Terceiros - Pessoa Jurídica		Fiscal	33.464,00	33.464,00	0,07
000045	3390.92	99	15001000	Despesas de Exercícios Anteriores		Fiscal	766,00	766,00	0,00
Resumo da Unidade	Pessoal e Encargos Sociais	Juros e Encargos da Dívida	Outras Despesas Correntes	Investimentos	Inversões Financeiras	Amortização da Dívida	Reserva de Contingência	Total	%
Fiscal:	2.704.178,46		1.111.663,00	61.676,00		22.015,00		3.899.532,46	8,16
Seguridade:								0,00	0,00
Total:	2.704.178,46		1.111.663,00	61.676,00		22.015,00		3.899.532,46	8,16



Prefeitura Municipal de Dona Inês

Secretaria de Finanças

Departamento de Contabilidade - Orçamento-Programa de 2022 - R\$ 1,00

336

Classificação Institucional Funcional Programática	Esfera	Recursos do Tesouro	Outros Recursos	Total da Dotação Orçamentária	%
Natureza de Despesa/Modalidade de Aplicação/Elemento de Despesa/Fonte de Recurso					
Órgão: 03 Secretaria de Administração e Finanças		3.899.532,46		3.899.532,46	8,16

Legislação:

Finalidade:

Resumo do Órgão	Pessoal e Encargos Sociais	Juros e Encargos da Dívida	Outras Despesas Correntes	Investimentos	Inversões Financeiras	Amortização da Dívida	Reserva de Contigência	Total	%
Fiscal:	2.704.178,46		1.111.663,00	61.676,00		22.015,00		3.899.532,46	8,16
Seguridade:								0,00	0,00
Total:	2.704.178,46		1.111.663,00	61.676,00		22.015,00		3.899.532,46	8,16

**Prefeitura Municipal de Dona Inês**

Secretaria de Finanças

Departamento de Contabilidade - Orçamento-Programa de 2022 - R\$ 1,00

337

Classificação Institucional Funcional Programática						Recursos do	Outros Recursos	Total da Dotação	
Natureza de Despesa/Modalidade de Aplicação/Elemento de Despesa/Fonte de Recurso						Esfera	Tesouro	Orçamentária	%
Órgão: 06	Secretaria de Educação e Cultura						18.517.137,04	18.517.137,04	38,74
Legislação:									
Finalidade:									
Unidade: 06.060	Secretaria de Educação e Cultura						18.517.137,04	18.517.137,04	38,74
Legislação:									
Finalidade:									
Programa: 0231	Ensino Fundamental						1.636.296,00	1.636.296,00	3,42
Objetivo: Promover ações necessárias a manutenção de órgão(s) da estrutura administrativa direta ou indireta do município destinado(s) à prestação direta de serviços educacionais a população-alvo de 7 a 14 anos. Inclui também, as subvenções sociais pagas a instituições privadas de ensino fundamental. Não inclui o fornecimento de merenda escolar ou de livros e outros materiais didáticos, a compra de veículos para transporte escolar ou de equipamentos de informática para as escolas, ou ainda, os serviços de assistência social e de saúde prestados aos alunos.									
12	361	0231	1057	Construir/Reformar/ Equipar e Ampliar Infraestrutura Educacional do Município			1.500.000,00	1.500.000,00	3,14
Objetivo: Construir/Reformar/ Equipar e Ampliar Infraestrutura Educacional do Município									
			4400.00	INVESTIMENTOS			1.500.000,00	1.500.000,00	3,14
			4490.00	Aplicações Diretas			1.500.000,00	1.500.000,00	3,14
000575	4490.51	99	15440000	Obras e Instalações		Fiscal	850.000,00	850.000,00	1,78
000576	4490.52	99	15440000	Equipamentos e Material Permanente		Fiscal	650.000,00	650.000,00	1,36
12	361	0231	2086	Manut das Ativ de Outras Transf. Dir. do FNDE			136.296,00	136.296,00	0,29
			3100.00	PESSOAL E ENCARGOS SOCIAIS			7.348,00	7.348,00	0,02
			3190.00	Aplicações Diretas			6.735,00	6.735,00	0,01
000154	3190.04	99	15690000	Contratação por Tempo Determinado		Fiscal	3.061,00	3.061,00	0,01
000155	3190.11	99	15690000	Vencimentos e Vantagens Fixas - Pessoal Civil		Fiscal	3.061,00	3.061,00	0,01
000156	3190.13	99	15690000	Obrigações Patronais		Fiscal	613,00	613,00	0,00
			3191.00	Aplicação Direta Decorrente de Operação entre Órgãos, Fundos e Entidades Integrantes dos Orçamentos			613,00	613,00	0,00
000157	3191.13	99	15690000	Contribuições Patronais (19)(I)		Fiscal	613,00	613,00	0,00
			3300.00	OUTRAS DESPESAS CORRENTES			68.448,00	68.448,00	0,14
			3390.00	Aplicações Diretas			68.448,00	68.448,00	0,14
000158	3390.30	99	15690000	Material de Consumo		Fiscal	60.500,00	60.500,00	0,13
000159	3390.36	99	15690000	Outros Serviços de Terceiros - Pessoa Física		Fiscal	1.898,00	1.898,00	0,00
000160	3390.39	99	15690000	Outros Serviços de Terceiros - Pessoa Jurídica		Fiscal	6.050,00	6.050,00	0,01
			4400.00	INVESTIMENTOS			60.500,00	60.500,00	0,13
			4490.00	Aplicações Diretas			60.500,00	60.500,00	0,13
000161	4490.52	99	15690000	Equipamentos e Material Permanente		Fiscal	60.500,00	60.500,00	0,13
Programa: 0238	Transporte Escolar para o Ensino Fundamental						1.133.429,00	1.133.429,00	2,37
Objetivo: Promover ações necessárias à realizar a compra de veículos destinados ao transporte de alunos do ensino fundamental, sejam os recursos para o programa oriundos de outras esferas de governo ou de recursos próprios do Tesouro Municipal (aí incluídas as transferências constitucionais de receitas da União ou dos Estados).									

**Prefeitura Municipal de Dona Inês**

Secretaria de Finanças

Departamento de Contabilidade - Orçamento-Programa de 2022 - R\$ 1,00

338

Classificação Institucional Funcional Programática						Recursos do	Outros Recursos	Total da Dotação	
Natureza de Despesa/Modalidade de Aplicação/Elemento de Despesa/Fonte de Recurso						Esfera	Tesouro	Orçamentária	%
Órgão: 06	Secretaria de Educação e Cultura						18.517.137,04	18.517.137,04	38,74
Legislação:									
Finalidade:									
Unidade: 06.060	Secretaria de Educação e Cultura						18.517.137,04	18.517.137,04	38,74
Legislação:									
Finalidade:									
12	361	0238	1006	Adquirir Veículo para Secretaria de Educação e para Transporte Escolar			1.133.429,00	1.133.429,00	2,37
			4400.00	INVESTIMENTOS			1.133.429,00	1.133.429,00	2,37
			4490.00	Aplicações Diretas			1.133.429,00	1.133.429,00	2,37
000057	4490.52	99	15001001	Equipamentos e Material Permanente		Fiscal	121.000,00	121.000,00	0,25
000059	4490.52	99	15401030	Equipamentos e Material Permanente		Fiscal	405.429,00	405.429,00	0,85
000058	4490.52	99	15690000	Equipamentos e Material Permanente		Fiscal	330.000,00	330.000,00	0,69
000493	4490.52	99	15700000	Equipamentos e Material Permanente		Fiscal	277.000,00	277.000,00	0,58
Programa: 0271 Educação Infantil							138.285,95	138.285,95	0,29
Objetivo: Promover ações necessárias à manutenção de órgão(s) da estrutura administrativa direta ou indireta do município destinado(s) à prestação direta de serviços educacionais à população alvo de 0 a 6 anos e sua preparação para o ciclo do ensino fundamental. Inclui também o pagamento de bolsas de estudos (auxílios financeiros a estudantes) e as transferências a instituições privadas de educação infantil.									
12	365	0271	2104	Manutenção das Atividades do Ensino Infantil			138.285,95	138.285,95	0,29
Objetivo: Manutenção das Atividades do Ensino Infantil									
			3100.00	PESSOAL E ENCARGOS SOCIAIS			93.969,29	93.969,29	0,20
			3190.00	Aplicações Diretas			93.969,29	93.969,29	0,20
000512	3190.04	99	15421070	Contratação por Tempo Determinado		Fiscal	36.647,52	36.647,52	0,08
000513	3190.11	96	15421070	Vencimentos e Vantagens Fixas - Pessoal Civil-PESSOAL VINCULADO AO REGIME PRÓPRIO DE PREVIDÊNCIA		Fiscal	36.647,52	36.647,52	0,08
000514	3190.13	99	15421070	Obrigações Patronais		Fiscal	20.674,25	20.674,25	0,04
			3300.00	OUTRAS DESPESAS CORRENTES			22.533,00	22.533,00	0,05
			3390.00	Aplicações Diretas			22.533,00	22.533,00	0,05
000515	3390.30	99	15421030	Material de Consumo		Fiscal	7.886,55	7.886,55	0,02
000516	3390.36	99	15421030	Outros Serviços de Terceiros - Pessoa Física		Fiscal	7.866,55	7.866,55	0,02
000517	3390.39	99	15421030	Outros Serviços de Terceiros - Pessoa Jurídica		Fiscal	6.779,90	6.779,90	0,01
			4400.00	INVESTIMENTOS			21.783,66	21.783,66	0,05
			4490.00	Aplicações Diretas			21.783,66	21.783,66	0,05
000518	4490.51	99	15421030	Obras e Instalações		Fiscal	11.266,50	11.266,50	0,02
000519	4490.52	99	15421030	Equipamentos e Material Permanente		Fiscal	10.517,16	10.517,16	0,02
Programa: 0307 Difusão Cultural							80.000,00	80.000,00	0,17
Objetivo: Promover ações necessárias à manutenção de órgão(s) da estrutura administrativa direta ou indireta do município, destinado(s) à captação de notícias e à produção de programas de interesse cultural e sua difusão por meio de rádio ou televisão, cinema, som ou vídeo. Inclui as transferências financeiras a instituições privadas congêneres. Promover ações à captação de notícias e à produção de programas de interesse cultural e sua difusão por meio de rádio ou televisão, cinema, som ou vídeo.									

**Prefeitura Municipal de Dona Inês**

Secretaria de Finanças

Departamento de Contabilidade - Orçamento-Programa de 2022 - R\$ 1,00

339

Classificação Institucional Funcional Programática						Recursos do	Outros Recursos	Total da Dotação	
Natureza de Despesa/Modalidade de Aplicação/Elemento de Despesa/Fonte de Recurso						Esfera	Tesouro	Orçamentária	%
Órgão: 06	Secretaria de Educação e Cultura						18.517.137,04	18.517.137,04	38,74
Legislação:									
Finalidade:									
Unidade: 06.060	Secretaria de Educação e Cultura						18.517.137,04	18.517.137,04	38,74
Legislação:									
Finalidade:									
13	392	0307	1012	CONST/REF/AMPLIAÇÃO E EQUIPAGEM DA CULTURAL			80.000,00	80.000,00	0,17
Objetivo: CONST/REF/AMPLIAÇÃO E EQUIPAGEM DA CULTURAL									
			4400.00	INVESTIMENTOS			80.000,00	80.000,00	0,17
			4490.00	Aplicações Diretas			80.000,00	80.000,00	0,17
000587	4490.30	99	15001000	Material de Consumo	Fiscal	10.000,00	10.000,00	0,02	
000588	4490.36	99	15001000	Outros Serviços de Terceiros - Pessoa Física	Fiscal	10.000,00	10.000,00	0,02	
000589	4490.39	99	15001000	Outros Serviços de Terceiros - Pessoa Jurídica	Fiscal	10.000,00	10.000,00	0,02	
000076	4490.51	99	15001000	Obras e Instalações	Fiscal	40.000,00	40.000,00	0,08	
000530	4490.52	99	15001000	Equipamentos e Material Permanente	Fiscal	10.000,00	10.000,00	0,02	
Programa: 0536	Promoção do Turismo						11.705,00	11.705,00	0,02
Objetivo: Promover ações necessárias a incentivar a pesquisa, desenvolvimento e divulgação das potencialidades locais, planejamento e fomento da indústria do turismo, inclusive pela concessão de in-centivo à construção de hotéis; implantação e manutenção de centros de turismo; realização de festividades e outros eventos de promoção do patrimônio cultural e das belezas naturais do Município .									
27	695	0536	2022	Manter o Setor de Turismo			11.705,00	11.705,00	0,02
Objetivo: MANTER O SETOR DE TURISMO									
			3300.00	OUTRAS DESPESAS CORRENTES			11.705,00	11.705,00	0,02
			3390.00	Aplicações Diretas			11.705,00	11.705,00	0,02
000146	3390.30	99	15001000	Material de Consumo	Fiscal	766,00	766,00	0,00	
000443	3390.31	99	15001000	Premiações Culturais, Artísticas, Científicas, Desportivas e Outras (6)(I)	Fiscal	7.654,00	7.654,00	0,02	
000147	3390.33	99	15001000	Passagens e Despesas com Locomoção	Fiscal	766,00	766,00	0,00	
000148	3390.36	99	15001000	Outros Serviços de Terceiros - Pessoa Física	Fiscal	1.753,00	1.753,00	0,00	
000149	3390.39	99	15001000	Outros Serviços de Terceiros - Pessoa Jurídica	Fiscal	766,00	766,00	0,00	
Programa: 2005	Alimentacao Escolar						272.241,00	272.241,00	0,57
Objetivo: ALIMENTACAO ESCOLAR									
12	306	2005	2009	Manter Setor de Merenda Escolar			272.241,00	272.241,00	0,57
Objetivo: MANTER SETOR DE MERENDA ESCOLAR									
			3300.00	OUTRAS DESPESAS CORRENTES			272.241,00	272.241,00	0,57
			3390.00	Aplicações Diretas			272.241,00	272.241,00	0,57
000087	3390.30	99	15001000	Material de Consumo	Fiscal	41.553,00	41.553,00	0,09	
000088	3390.30	99	15520000	Material de Consumo	Fiscal	230.688,00	230.688,00	0,48	
Programa: 2006	Transporte Escolar						742.656,00	742.656,00	1,55
Objetivo: TRANSPORTE ESCOLAR									
12	361	2006	2011	Manter Transporte Escolar			742.656,00	742.656,00	1,55
			3300.00	OUTRAS DESPESAS CORRENTES			742.656,00	742.656,00	1,55



Prefeitura Municipal de Dona Inês

Secretaria de Finanças

Departamento de Contabilidade - Orçamento-Programa de 2022 - R\$ 1,00

Classificação Institucional Funcional Programática				Esfera	Recursos do Tesouro	Outros Recursos	Total da Dotação Orçamentária	
Natureza de Despesa/Modalidade de Aplicação/Elemento de Despesa/Fonte de Recurso								
Órgão: 06	Secretaria de Educação e Cultura				18.517.137,04		18.517.137,04	38,74
Legislação:								
Finalidade:								
Unidade: 06.060	Secretaria de Educação e Cultura				18.517.137,04		18.517.137,04	38,74
Legislação:								
Finalidade:								
3300.00	OUTRAS DESPESAS CORRENTES				742.656,00		742.656,00	1,55
3390.00	Aplicações Diretas				742.656,00		742.656,00	1,55
000089	3390.30	99	15001001	Material de Consumo	Fiscal	29.389,00	29.389,00	0,06
000095	3390.30	99	15401030	Material de Consumo	Fiscal	118.472,00	118.472,00	0,25
000092	3390.30	99	15530000	Material de Consumo	Fiscal	91.839,00	91.839,00	0,19
000472	3390.30	99	15710000	Material de Consumo	Fiscal	30.250,00	30.250,00	0,06
000090	3390.36	99	15001001	Outros Serviços de Terceiros - Pessoa Física	Fiscal	11.756,00	11.756,00	0,02
000096	3390.36	99	15401030	Outros Serviços de Terceiros - Pessoa Física	Fiscal	44.000,00	44.000,00	0,09
000093	3390.36	99	15530000	Outros Serviços de Terceiros - Pessoa Física	Fiscal	12.386,00	12.386,00	0,03
000441	3390.36	99	15710000	Outros Serviços de Terceiros - Pessoa Física	Fiscal	22.960,00	22.960,00	0,05
000091	3390.39	99	15001001	Outros Serviços de Terceiros - Pessoa Jurídica	Fiscal	39.323,00	39.323,00	0,08
000097	3390.39	99	15401030	Outros Serviços de Terceiros - Pessoa Jurídica	Fiscal	270.727,00	270.727,00	0,57
000094	3390.39	99	15530000	Outros Serviços de Terceiros - Pessoa Jurídica	Fiscal	48.594,00	48.594,00	0,10
000442	3390.39	99	15710000	Outros Serviços de Terceiros - Pessoa Jurídica	Fiscal	22.960,00	22.960,00	0,05
Programa: 2007	Desenvolvimento do Ensino Fundamental				13.587.007,09		13.587.007,09	28,42
Objetivo: DESENVOLVIMENTO DO ENSINO FUNDAMENTAL								
12	361	2007	1007	Aquisição de Imóveis p Educação		87.514,00	87.514,00	0,18
			4500.00	INVERSÕES FINANCEIRAS		87.514,00	87.514,00	0,18
			4590.00	Aplicações Diretas		87.514,00	87.514,00	0,18
000060	4590.61	99	15001001	Aquisição de Imóveis	Fiscal	87.514,00	87.514,00	0,18
12	361	2007	1008	Construir/Ampliar/Reformar/Equipar Unida des Escolares Municipais		1.111.610,00	1.111.610,00	2,33
			4400.00	INVESTIMENTOS		1.111.610,00	1.111.610,00	2,33
			4490.00	Aplicações Diretas		1.111.610,00	1.111.610,00	2,33
000579	4490.30	99	15001001	Material de Consumo	Fiscal	30.000,00	30.000,00	0,06
000580	4490.36	99	15001001	Outros Serviços de Terceiros - Pessoa Física	Fiscal	20.000,00	20.000,00	0,04
000581	4490.39	99	15001001	Outros Serviços de Terceiros - Pessoa Jurídica	Fiscal	20.000,00	20.000,00	0,04
000063	4490.51	99	15001001	Obras e Instalações	Fiscal	71.653,00	71.653,00	0,15
000066	4490.51	99	15401030	Obras e Instalações	Fiscal	381.371,00	381.371,00	0,80
000068	4490.51	99	15700000	Obras e Instalações	Fiscal	313.669,00	313.669,00	0,66
000064	4490.52	99	15001001	Equipamentos e Material Permanente	Fiscal	1.848,00	1.848,00	0,00
000067	4490.52	99	15401030	Equipamentos e Material Permanente	Fiscal	32.642,00	32.642,00	0,07
000065	4490.52	99	15690000	Equipamentos e Material Permanente	Fiscal	60.500,00	60.500,00	0,13
000069	4490.52	99	15700000	Equipamentos e Material Permanente	Fiscal	179.927,00	179.927,00	0,38
12	361	2007	2012	Manter Atividades da Educação Básica - FUNDEB 70%		8.694.405,01	8.694.405,01	18,19
			3100.00	PESSOAL E ENCARGOS SOCIAIS		8.694.405,01	8.694.405,01	18,19



Prefeitura Municipal de Dona Inês

Secretaria de Finanças

Departamento de Contabilidade - Orçamento-Programa de 2022 - R\$ 1,00

341

Classificação Institucional Funcional Programática				Esfera	Recursos do Tesouro	Outros Recursos	Total da Dotação Orçamentária	
Natureza de Despesa/Modalidade de Aplicação/Elemento de Despesa/Fonte de Recurso								
Órgão: 06	Secretaria de Educação e Cultura				18.517.137,04		18.517.137,04	38,74
Legislação:								
Finalidade:								
Unidade: 06.060	Secretaria de Educação e Cultura				18.517.137,04		18.517.137,04	38,74
Legislação:								
Finalidade:								
3100.00	PESSOAL E ENCARGOS SOCIAIS				8.694.405,01		8.694.405,01	18,19
3190.00	Aplicações Diretas				7.927.575,01		7.927.575,01	16,58
000098	3190.04	99	15401070	Contratação por Tempo Determinado	Fiscal	649.524,00	649.524,00	1,36
000521	3190.04	99	15411070	Contratação por Tempo Determinado	Fiscal	375.402,34	375.402,34	0,79
000504	3190.04	99	15421070	Contratação por Tempo Determinado	Fiscal	22.297,40	22.297,40	0,05
000505	3190.11	96	15421070	Vencimentos e Vantagens Fixas - Pessoal Civil-PESSOAL VINCULADO AO REGIME PRÓPRIO DE PREVIDÊNCIA	Fiscal	22.297,40	22.297,40	0,05
000099	3190.11	99	15401070	Vencimentos e Vantagens Fixas - Pessoal Civil	Fiscal	5.928.520,00	5.928.520,00	12,40
000522	3190.11	99	15411070	Vencimentos e Vantagens Fixas - Pessoal Civil	Fiscal	375.402,34	375.402,34	0,79
000100	3190.13	99	15401070	Obrigações Patronais	Fiscal	329.869,00	329.869,00	0,69
000523	3190.13	99	15411070	Obrigações Patronais	Fiscal	211.684,51	211.684,51	0,44
000506	3190.13	99	15421070	Obrigações Patronais	Fiscal	12.578,02	12.578,02	0,03
3191.00	Aplicação Direta Decorrente de Operação entre Órgãos, Fundos e Entidades Integrantes dos Orçamentos				766.830,00		766.830,00	1,60
000101	3191.13	99	15401070	Contribuições Patronais (19)(I)	Fiscal	766.830,00	766.830,00	1,60
12	361	2007	2013	Manter as Atividades da Educação Básica - FUNDEB 30%		2.105.436,43	2.105.436,43	4,40
3100.00	PESSOAL E ENCARGOS SOCIAIS				1.095.848,26		1.095.848,26	2,29
3190.00	Aplicações Diretas				1.021.211,26		1.021.211,26	2,14
000102	3190.04	99	15401030	Contratação por Tempo Determinado	Fiscal	57.938,00	57.938,00	0,12
000103	3190.11	99	15401030	Vencimentos e Vantagens Fixas - Pessoal Civil	Fiscal	931.364,00	931.364,00	1,95
000104	3190.13	99	15401030	Obrigações Patronais	Fiscal	31.909,26	31.909,26	0,07
3191.00	Aplicação Direta Decorrente de Operação entre Órgãos, Fundos e Entidades Integrantes dos Orçamentos				74.637,00		74.637,00	0,16
000105	3191.13	99	15401030	Contribuições Patronais (19)(I)	Fiscal	74.637,00	74.637,00	0,16
3300.00	OUTRAS DESPESAS CORRENTES				896.287,24		896.287,24	1,87
3390.00	Aplicações Diretas				896.287,24		896.287,24	1,87
000106	3390.14	99	15401030	Diárias - Civil	Fiscal	300,00	300,00	0,00
000107	3390.30	99	15401030	Material de Consumo	Fiscal	146.250,00	146.250,00	0,31
000524	3390.30	99	15411030	Material de Consumo	Fiscal	112.179,22	112.179,22	0,23
000507	3390.30	99	15421030	Material de Consumo	Fiscal	4.798,40	4.798,40	0,01
000108	3390.32	99	15401030	Material de Distribuição Gratuita	Fiscal	857,00	857,00	0,00
000109	3390.33	99	15401030	Passagens e Despesas com Locomoção	Fiscal	384.515,00	384.515,00	0,80
000110	3390.36	99	15401030	Outros Serviços de Terceiros - Pessoa Física	Fiscal	31.508,00	31.508,00	0,07
000525	3390.36	99	15411030	Outros Serviços de Terceiros - Pessoa Física	Fiscal	74.786,15	74.786,15	0,16
000508	3390.36	99	15421030	Outros Serviços de Terceiros - Pessoa Física	Fiscal	4.798,40	4.798,40	0,01

**Prefeitura Municipal de Dona Inês**

Secretaria de Finanças

Departamento de Contabilidade - Orçamento-Programa de 2022 - R\$ 1,00

342

Classificação Institucional Funcional Programática						Recursos do	Outros Recursos	Total da Dotação	
Natureza de Despesa/Modalidade de Aplicação/Elemento de Despesa/Fonte de Recurso						Esfera	Tesouro	Orçamentária	%
Órgão: 06	Secretaria de Educação e Cultura						18.517.137,04	18.517.137,04	38,74
Legislação:									
Finalidade:									
Unidade: 06.060	Secretaria de Educação e Cultura						18.517.137,04	18.517.137,04	38,74
Legislação:									
Finalidade:									
	3300.00	OUTRAS DESPESAS CORRENTES					896.287,24	896.287,24	1,87
	3390.00	Aplicações Diretas					896.287,24	896.287,24	1,87
000111	3390.39	99	15401030	Outros Serviços de Terceiros - Pessoa Jurídica		Fiscal	57.396,00	57.396,00	0,12
000526	3390.39	99	15411030	Outros Serviços de Terceiros - Pessoa Jurídica		Fiscal	74.786,15	74.786,15	0,16
000509	3390.39	99	15421030	Outros Serviços de Terceiros - Pessoa Jurídica		Fiscal	4.112,92	4.112,92	0,01
	4400.00	INVESTIMENTOS					113.300,93	113.300,93	0,24
	4490.00	Aplicações Diretas					113.300,93	113.300,93	0,24
000527	4490.51	99	15411030	Obras e Instalações		Fiscal	56.089,60	56.089,60	0,12
000528	4490.52	99	15411030	Equipamentos e Material Permanente		Fiscal	56.460,23	56.460,23	0,12
000510	4490.52	99	15421030	Equipamentos e Material Permanente		Fiscal	751,10	751,10	0,00
12	361	2007	2014	Manter as Atividades do Ensino Fundamental - MDE			1.361.848,65	1.361.848,65	2,85
	3100.00	PESSOAL E ENCARGOS SOCIAIS					688.448,00	688.448,00	1,44
	3190.00	Aplicações Diretas					635.021,00	635.021,00	1,33
000112	3190.04	99	15001001	Contratação por Tempo Determinado		Fiscal	38.685,00	38.685,00	0,08
000113	3190.11	99	15001001	Vencimentos e Vantagens Fixas - Pessoal Civil		Fiscal	569.491,00	569.491,00	1,19
000114	3190.13	99	15001001	Obrigações Patronais		Fiscal	26.845,00	26.845,00	0,06
	3191.00	Aplicação Direta Decorrente de Operação entre Órgãos, Fundos e Entidades Integrantes dos Orçamentos					53.427,00	53.427,00	0,11
000116	3191.13	99	15001001	Contribuições Patronais (19)(I)		Fiscal	53.427,00	53.427,00	0,11
	3300.00	OUTRAS DESPESAS CORRENTES					673.400,65	673.400,65	1,41
	3390.00	Aplicações Diretas					673.400,65	673.400,65	1,41
000117	3390.14	99	15001001	Diárias - Civil		Fiscal	3.304,00	3.304,00	0,01
000118	3390.18	99	15001001	Auxílio Financeiro a Estudantes		Fiscal	8.486,00	8.486,00	0,02
000119	3390.30	99	15001001	Material de Consumo		Fiscal	383.806,65	383.806,65	0,80
000121	3390.33	99	15001001	Passagens e Despesas com Locomoção		Fiscal	65.277,00	65.277,00	0,14
000122	3390.36	99	15001001	Outros Serviços de Terceiros - Pessoa Física		Fiscal	111.345,00	111.345,00	0,23
000123	3390.39	99	15001001	Outros Serviços de Terceiros - Pessoa Jurídica		Fiscal	100.669,00	100.669,00	0,21
000125	3390.93	99	15001001	Indenizações e Restituições		Fiscal	513,00	513,00	0,00
12	361	2007	2015	Manter Atividades do Ensino - Salário Educação			198.079,00	198.079,00	0,41
	3300.00	OUTRAS DESPESAS CORRENTES					144.320,00	144.320,00	0,30
	3390.00	Aplicações Diretas					144.320,00	144.320,00	0,30
000126	3390.30	99	15500000	Material de Consumo		Fiscal	29.566,00	29.566,00	0,06
000127	3390.36	99	15500000	Outros Serviços de Terceiros - Pessoa Física		Fiscal	55.375,00	55.375,00	0,12
000128	3390.39	99	15500000	Outros Serviços de Terceiros - Pessoa Jurídica		Fiscal	59.379,00	59.379,00	0,12

**Prefeitura Municipal de Dona Inês**

Secretaria de Finanças

Departamento de Contabilidade - Orçamento-Programa de 2022 - R\$ 1,00

343

Classificação Institucional Funcional Programática						Recursos do	Outros Recursos	Total da Dotação	
Natureza de Despesa/Modalidade de Aplicação/Elemento de Despesa/Fonte de Recurso						Esfera	Tesouro	Orçamentária	%
Orgão: 06	Secretaria de Educação e Cultura						18.517.137,04	18.517.137,04	38,74
Legislação:									
Finalidade:									
Unidade: 06.060	Secretaria de Educação e Cultura						18.517.137,04	18.517.137,04	38,74
Legislação:									
Finalidade:									
	4400.00	INVESTIMENTOS					53.759,00	53.759,00	0,11
	4490.00	Aplicações Diretas					53.759,00	53.759,00	0,11
000129	4490.52	99	15500000	Equipamentos e Material Permanente		Fiscal	53.759,00	53.759,00	0,11
12	361	2007	2016	Manter Programa Dinheiro na Escola-PDDE			28.114,00	28.114,00	0,06
	3300.00	OUTRAS DESPESAS CORRENTES					25.511,00	25.511,00	0,05
	3390.00	Aplicações Diretas					25.511,00	25.511,00	0,05
000130	3390.30	99	15510000	Material de Consumo		Fiscal	17.079,00	17.079,00	0,04
000131	3390.36	99	15510000	Outros Serviços de Terceiros - Pessoa Física		Fiscal	6.531,00	6.531,00	0,01
000132	3390.39	99	15510000	Outros Serviços de Terceiros - Pessoa Jurídica		Fiscal	1.901,00	1.901,00	0,00
	4400.00	INVESTIMENTOS					2.603,00	2.603,00	0,01
	4490.00	Aplicações Diretas					2.603,00	2.603,00	0,01
000133	4490.52	99	15510000	Equipamentos e Material Permanente		Fiscal	2.603,00	2.603,00	0,01
	Programa: 2008	Desenvolvimento da Educacao Infantil					617.870,00	617.870,00	1,29
	Objetivo: DESENVOLVIMENTO DA EDUCACAO INFANTIL								
12	365	2008	1009	Const/Amp/Recuperação de Creches			617.870,00	617.870,00	1,29
	4400.00	INVESTIMENTOS					617.870,00	617.870,00	1,29
	4490.00	Aplicações Diretas					617.870,00	617.870,00	1,29
000583	4490.30	99	15001001	Material de Consumo		Fiscal	20.000,00	20.000,00	0,04
000584	4490.36	99	15001001	Outros Serviços de Terceiros - Pessoa Física		Fiscal	15.000,00	15.000,00	0,03
000585	4490.39	99	15001001	Outros Serviços de Terceiros - Pessoa Jurídica		Fiscal	15.000,00	15.000,00	0,03
000072	4490.51	99	15001001	Obras e Instalações		Fiscal	52.563,00	52.563,00	0,11
000073	4490.51	99	15401030	Obras e Instalações		Fiscal	15.307,00	15.307,00	0,03
000074	4490.51	99	15700000	Obras e Instalações		Fiscal	500.000,00	500.000,00	1,05
	Programa: 2010	Apoio e Icentivo ao Esporte					225.570,00	225.570,00	0,47
	Objetivo: APOIO E ICENTIVO AO ESPORTE								
27	812	2010	1014	Const/Ampliar/Ref Unidades Esportivas			194.167,00	194.167,00	0,41
	4400.00	INVESTIMENTOS					194.167,00	194.167,00	0,41
	4490.00	Aplicações Diretas					194.167,00	194.167,00	0,41
000591	4490.30	99	15001000	Material de Consumo		Fiscal	20.000,00	20.000,00	0,04
000592	4490.36	99	15001000	Outros Serviços de Terceiros - Pessoa Física		Fiscal	15.000,00	15.000,00	0,03
000593	4490.39	99	15001000	Outros Serviços de Terceiros - Pessoa Jurídica		Fiscal	15.000,00	15.000,00	0,03
000078	4490.51	99	15001000	Obras e Instalações		Fiscal	50.000,00	50.000,00	0,10
000079	4490.51	99	17000000	Obras e Instalações		Fiscal	94.167,00	94.167,00	0,20
27	812	2010	2023	Manter Atividades do Setor Esportivo no Município			31.403,00	31.403,00	0,07

**Prefeitura Municipal de Dona Inês**

Secretaria de Finanças

Departamento de Contabilidade - Orçamento-Programa de 2022 - R\$ 1,00

344

Classificação Institucional Funcional Programática						Recursos do	Outros Recursos	Total da Dotação	
Natureza de Despesa/Modalidade de Aplicação/Elemento de Despesa/Fonte de Recurso						Esfera	Tesouro	Orçamentária	%
Órgão: 06	Secretaria de Educação e Cultura						18.517.137,04	18.517.137,04	38,74
Legislação:									
Finalidade:									
Unidade: 06.060	Secretaria de Educação e Cultura						18.517.137,04	18.517.137,04	38,74
Legislação:									
Finalidade:									
3300.00	OUTRAS DESPESAS CORRENTES						31.403,00	31.403,00	0,07
3390.00	Aplicações Diretas						31.403,00	31.403,00	0,07
000150	3390.30	99	15001000	Material de Consumo		Fiscal	3.516,00	3.516,00	0,01
000151	3390.31	99	15001000	Premiações Culturais, Artísticas, Científicas, Desportivas e Outras (6)(I)		Fiscal	11.481,00	11.481,00	0,02
000152	3390.36	99	15001000	Outros Serviços de Terceiros - Pessoa Física		Fiscal	6.789,00	6.789,00	0,01
000153	3390.39	99	15001000	Outros Serviços de Terceiros - Pessoa Jurídica		Fiscal	9.617,00	9.617,00	0,02
Programa: 2011	Preservar a Cultura Regional						72.077,00	72.077,00	0,15
Objetivo: PRESERVAR A CULTURA REGIONAL									
13	392	2011	1013	Equipar o Setor Cultural			10.123,00	10.123,00	0,02
4400.00	INVESTIMENTOS						10.123,00	10.123,00	0,02
4490.00	Aplicações Diretas						10.123,00	10.123,00	0,02
000077	4490.52	99	15001000	Equipamentos e Material Permanente		Fiscal	10.123,00	10.123,00	0,02
13	392	2011	2021	Manter Atividades do Setor Cultural			61.954,00	61.954,00	0,13
3300.00	OUTRAS DESPESAS CORRENTES						61.954,00	61.954,00	0,13
3390.00	Aplicações Diretas						61.954,00	61.954,00	0,13
000141	3390.30	99	15001000	Material de Consumo		Fiscal	22.916,00	22.916,00	0,05
000142	3390.36	99	15001000	Outros Serviços de Terceiros - Pessoa Física		Fiscal	25.649,00	25.649,00	0,05
000143	3390.39	99	15001000	Outros Serviços de Terceiros - Pessoa Jurídica		Fiscal	13.389,00	13.389,00	0,03
Resumo da Unidade	Pessoal e Encargos Sociais	Juros e Encargos da Dívida	Outras Despesas Correntes	Investimentos	Inversões Financeiras	Amortização da Dívida	Reserva de Contingência	Total	%
Fiscal:	10.580.018,56		2.950.458,89	4.899.145,59	87.514,00			18.517.137,04	38,74
Seguridade:								0,00	0,00
Total:	10.580.018,56		2.950.458,89	4.899.145,59	87.514,00			18.517.137,04	38,74
Resumo do Órgão	Pessoal e Encargos Sociais	Juros e Encargos da Dívida	Outras Despesas Correntes	Investimentos	Inversões Financeiras	Amortização da Dívida	Reserva de Contingência	Total	%
Fiscal:	10.580.018,56		2.950.458,89	4.899.145,59	87.514,00			18.517.137,04	38,74
Seguridade:								0,00	0,00
Total:	10.580.018,56		2.950.458,89	4.899.145,59	87.514,00			18.517.137,04	38,74

**Prefeitura Municipal de Dona Inês**

Secretaria de Finanças

Departamento de Contabilidade - Orçamento-Programa de 2022 - R\$ 1,00

345

Classificação Institucional Funcional Programática						Recursos do	Outros Recursos	Total da Dotação	
Natureza de Despesa/Modalidade de Aplicação/Elemento de Despesa/Fonte de Recurso						Esfera	Tesouro	Orçamentária	%
Órgão: 08	Secretaria de Saude						16.408,00	16.408,00	0,03
Legislação:									
Finalidade:									
Unidade: 08.080	Secretaria de Saude						16.408,00	16.408,00	0,03
Legislação:									
Finalidade:									
Programa: 0037	Administração Geral						16.408,00	16.408,00	0,03
Objetivo: Promoção das ações necessárias ao desenvolvimento das atividades de apoio administrativo que não possam ser atribuídas especificamente aos programas finalísticos ou de gestão de políticas públicas.									
10	122	0037	2024 Manut das Ativ do Departamento e das Políticas de Saude				16.408,00	16.408,00	0,03
Objetivo: MANUT DAS ATIV DO DEPARTAMENTO E DAS POLITICAS DE SAUDE									
		3100.00	PESSOAL E ENCARGOS SOCIAIS				11.048,00	11.048,00	0,02
		3190.00	Aplicações Diretas				9.517,00	9.517,00	0,02
000169	3190.04	99	15001002	Contratação por Tempo Determinado		Seguridade	3.993,00	3.993,00	0,01
000170	3190.11	99	15001002	Vencimentos e Vantagens Fixas - Pessoal Civil		Seguridade	3.993,00	3.993,00	0,01
000171	3190.13	99	15001002	Obrigações Patronais		Seguridade	1.531,00	1.531,00	0,00
		3191.00	Aplicação Direta Decorrente de Operação entre Órgãos, Fundos e Entidades Integrantes dos Orçamentos				1.531,00	1.531,00	0,00
000172	3191.13	99	15001002	Contribuições Patronais (19)(I)		Seguridade	1.531,00	1.531,00	0,00
		3300.00	OUTRAS DESPESAS CORRENTES				5.360,00	5.360,00	0,01
		3390.00	Aplicações Diretas				5.360,00	5.360,00	0,01
000173	3390.30	99	15001002	Material de Consumo		Seguridade	1.531,00	1.531,00	0,00
000175	3390.33	99	15001002	Passagens e Despesas com Locomoção		Seguridade	766,00	766,00	0,00
000176	3390.35	99	15001002	Serviços de Consultoria		Seguridade	1.531,00	1.531,00	0,00
000177	3390.36	99	15001002	Outros Serviços de Terceiros - Pessoa Física		Seguridade	766,00	766,00	0,00
000178	3390.39	99	15001002	Outros Serviços de Terceiros - Pessoa Jurídica		Seguridade	766,00	766,00	0,00
Resumo da Unidade	Pessoal e Encargos Sociais	Juros e Encargos da Dívida	Outras Despesas Correntes	Investimentos	Inversões Financeiras	Amortização da Dívida	Reserva de Contingência	Total	%
Fiscal:								0,00	0,00
Seguridade:	11.048,00		5.360,00					16.408,00	0,03
Total:	11.048,00		5.360,00					16.408,00	0,03
Resumo do Órgão	Pessoal e Encargos Sociais	Juros e Encargos da Dívida	Outras Despesas Correntes	Investimentos	Inversões Financeiras	Amortização da Dívida	Reserva de Contingência	Total	%
Fiscal:								0,00	0,00
Seguridade:	11.048,00		5.360,00					16.408,00	0,03
Total:	11.048,00		5.360,00					16.408,00	0,03



Prefeitura Municipal de Dona Inês

Secretaria de Finanças

Departamento de Contabilidade - Orçamento-Programa de 2022 - R\$ 1,00

346

Classificação Institucional Funcional Programática						Recursos do	Outros Recursos	Total da Dotação	
Natureza de Despesa/Modalidade de Aplicação/Elemento de Despesa/Fonte de Recurso						Esfera	Tesouro	Orçamentária	%
Órgão: 09	Secretaria de Assist.Social e Habitação						942.630,00	942.630,00	1,97
Legislação:									
Finalidade:									
Unidade: 09.090	Secret.de Assistencia Social e Habitação						942.630,00	942.630,00	1,97
Legislação:									
Finalidade:									
Programa: 0037	Administração Geral						733.259,00	733.259,00	1,53
Objetivo: Promoção das ações necessárias ao desenvolvimento das atividades de apoio administrativo que não possam ser atribuídas especificamente aos programas finalísticos ou de gestão de políticas públicas.									
16	122	0037	1050	Const/Recup/Ampl Complexo de Assistencia Social			107.654,00	107.654,00	0,23
Objetivo: Const/Recup/Ampl Complexo de Assistencia Social									
			4400.00	INVESTIMENTOS			107.654,00	107.654,00	0,23
			4490.00	Aplicações Diretas			107.654,00	107.654,00	0,23
000635	4490.30	99	15001000	Material de Consumo		Fiscal	20.000,00	20.000,00	0,04
000636	4490.36	99	15001000	Outros Serviços de Terceiros - Pessoa Física		Fiscal	15.000,00	15.000,00	0,03
000637	4490.39	99	15001000	Outros Serviços de Terceiros - Pessoa Jurídica		Fiscal	15.000,00	15.000,00	0,03
000081	4490.51	99	15001000	Obras e Instalações		Fiscal	50.000,00	50.000,00	0,10
000082	4490.52	99	15001001	Equipamentos e Material Permanente		Fiscal	7.654,00	7.654,00	0,02
08	122	0037	2025	Manutenção da Secretaria de Assistencia Social e Habitação			482.105,00	482.105,00	1,01
Objetivo: Manut da Secretaria de Assistencia Social e Habitad									
			3100.00	PESSOAL E ENCARGOS SOCIAIS			464.186,00	464.186,00	0,97
			3190.00	Aplicações Diretas			428.889,00	428.889,00	0,90
000179	3190.04	99	15001000	Contratação por Tempo Determinado		Seguridade	59.416,00	59.416,00	0,12
000180	3190.11	99	15001000	Vencimentos e Vantagens Fixas - Pessoal Civil		Seguridade	285.895,00	285.895,00	0,60
000181	3190.13	99	15001000	Obrigações Patronais		Seguridade	83.578,00	83.578,00	0,17
			3191.00	Aplicação Direta Decorrente de Operação entre Órgãos, Fundos e Entidades Integrantes dos Orçamentos			35.297,00	35.297,00	0,07
000182	3191.13	99	15001000	Contribuições Patronais (19)(I)		Seguridade	35.297,00	35.297,00	0,07
			3300.00	OUTRAS DESPESAS CORRENTES			16.388,00	16.388,00	0,03
			3390.00	Aplicações Diretas			16.388,00	16.388,00	0,03
000183	3390.14	99	15001000	Diárias - Civil		Seguridade	1.531,00	1.531,00	0,00
000184	3390.30	99	15001000	Material de Consumo		Seguridade	6.324,00	6.324,00	0,01
000185	3390.33	99	15001000	Passagens e Despesas com Locomoção		Seguridade	3.061,00	3.061,00	0,01
000186	3390.36	99	15001000	Outros Serviços de Terceiros - Pessoa Física		Seguridade	1.733,00	1.733,00	0,00
000187	3390.39	99	15001000	Outros Serviços de Terceiros - Pessoa Jurídica		Seguridade	3.739,00	3.739,00	0,01
			4400.00	INVESTIMENTOS			1.531,00	1.531,00	0,00
			4490.00	Aplicações Diretas			1.531,00	1.531,00	0,00
000188	4490.51	99	15001000	Obras e Instalações		Seguridade	1.531,00	1.531,00	0,00
16	122	0037	2026	Manutenção das Atividades de Políticas Habitacionais			143.500,00	143.500,00	0,30
Objetivo: Manutenção da ação de politicas habitacionais									
			3300.00	OUTRAS DESPESAS CORRENTES			143.500,00	143.500,00	0,30

**Prefeitura Municipal de Dona Inês**

Secretaria de Finanças

Departamento de Contabilidade - Orçamento-Programa de 2022 - R\$ 1,00

347

Classificação Institucional Funcional Programática						Recursos do	Outros Recursos	Total da Dotação	
Natureza de Despesa/Modalidade de Aplicação/Elemento de Despesa/Fonte de Recurso						Esfera	Tesouro	Orçamentária	%
Órgão: 09	Secretaria de Assist.Social e Habitação						942.630,00	942.630,00	1,97
Legislação:									
Finalidade:									
Unidade: 09.090	Secret.de Assistencia Social e Habitação						942.630,00	942.630,00	1,97
Legislação:									
Finalidade:									
3300.00	OUTRAS DESPESAS CORRENTES						143.500,00	143.500,00	0,30
3390.00	Aplicações Diretas						143.500,00	143.500,00	0,30
000534	3390.32	99	15001000	Material de Distribuição Gratuita	Seguridade	50.000,00	50.000,00	0,10	
000189	3390.36	99	15001000	Outros Serviços de Terceiros - Pessoa Física	Fiscal	16.500,00	16.500,00	0,03	
000190	3390.39	99	15001000	Outros Serviços de Terceiros - Pessoa Jurídica	Fiscal	77.000,00	77.000,00	0,16	
Programa: 0121	Amparo Assistencial ao Idoso						9.000,00	9.000,00	0,02
Objetivo: Desenvolvimento de ações necessárias à manutenção e a ampliação de órgãos da estrutura administrativa direta ou indireta do município, como albergues, casas de repouso e asilos destinados a pessoas idosas. Incluídos os benefícios pecuniários pagos diretamente a essas pessoas, ou as subvenções sociais destinadas a entidades assistenciais de amparo a velhice.									
08	241	0121	2107	Manutenção do Fundo Municipal do Idoso		9.000,00	9.000,00	0,02	
3300.00	OUTRAS DESPESAS CORRENTES						9.000,00	9.000,00	0,02
3390.00	Aplicações Diretas						9.000,00	9.000,00	0,02
000543	3390.30	99	15001000	Material de Consumo	Seguridade	3.000,00	3.000,00	0,01	
000544	3390.36	99	15001000	Outros Serviços de Terceiros - Pessoa Física	Seguridade	3.000,00	3.000,00	0,01	
000545	3390.39	99	15001000	Outros Serviços de Terceiros - Pessoa Jurídica	Seguridade	3.000,00	3.000,00	0,01	
Programa: 0131	Amparo Assistencial a Criança e ao Adolescente						20.000,00	20.000,00	0,04
Objetivo: Promover ações de qualquer natureza com a manutenção de conselhos e centros de assistência destinados a amparar e proteger pessoas portadoras de deficiências, visando sua integração na sociedade. Incluídas as subvenções sociais a entidades privadas voltadas para esse fim específico.									
08	243	0131	2106	Manut do Fundo Municipal da Criança e do Adolescente		20.000,00	20.000,00	0,04	
3300.00	OUTRAS DESPESAS CORRENTES						20.000,00	20.000,00	0,04
3390.00	Aplicações Diretas						20.000,00	20.000,00	0,04
000540	3390.30	99	15001000	Material de Consumo	Seguridade	7.000,00	7.000,00	0,01	
000541	3390.36	99	15001000	Outros Serviços de Terceiros - Pessoa Física	Seguridade	7.000,00	7.000,00	0,01	
000542	3390.39	99	15001000	Outros Serviços de Terceiros - Pessoa Jurídica	Seguridade	6.000,00	6.000,00	0,01	
Programa: 0137	Assistência Social Geral						67.644,00	67.644,00	0,14
Objetivo: Promoção de ações de qualquer natureza visando o amparo e proteção às pessoas em geral, individual ou coletivamente, em especial as classes mais carentes.									
08	243	0137	2094	Manut das Ativ do Conselho Tutelar		42.336,00	42.336,00	0,09	
Objetivo: Mant das Ativ do Conselho Tutelar									
3100.00	PESSOAL E ENCARGOS SOCIAIS						31.659,00	31.659,00	0,07
3190.00	Aplicações Diretas						31.659,00	31.659,00	0,07
000434	3190.11	99	15001000	Vencimentos e Vantagens Fixas - Pessoal Civil	Seguridade	13.137,00	13.137,00	0,03	
000435	3190.13	99	15001000	Obrigações Patronais	Seguridade	18.522,00	18.522,00	0,04	

**Prefeitura Municipal de Dona Inês**

Secretaria de Finanças

Departamento de Contabilidade - Orçamento-Programa de 2022 - R\$ 1,00

348

Classificação Institucional Funcional Programática						Recursos do	Outros Recursos	Total da Dotação	
Natureza de Despesa/Modalidade de Aplicação/Elemento de Despesa/Fonte de Recurso						Esfera	Tesouro	Orçamentária	%
Órgão: 09	Secretaria de Assist.Social e Habitação						942.630,00	942.630,00	1,97
Legislação:									
Finalidade:									
Unidade: 09.090	Secret.de Assistencia Social e Habitação						942.630,00	942.630,00	1,97
Legislação:									
Finalidade:									
	3300.00	OUTRAS DESPESAS CORRENTES					9.146,00	9.146,00	0,02
	3390.00	Aplicações Diretas					9.146,00	9.146,00	0,02
000436	3390.30	99	15001000	Material de Consumo	Seguridade	783,00	783,00	0,00	
000437	3390.33	99	15001000	Passagens e Despesas com Locomoção	Seguridade	3.061,00	3.061,00	0,01	
000438	3390.36	99	15001000	Outros Serviços de Terceiros - Pessoa Física	Seguridade	3.771,00	3.771,00	0,01	
000439	3390.39	99	15001000	Outros Serviços de Terceiros - Pessoa Jurídica	Seguridade	1.531,00	1.531,00	0,00	
	4400.00	INVESTIMENTOS					1.531,00	1.531,00	0,00
	4490.00	Aplicações Diretas					1.531,00	1.531,00	0,00
000440	4490.52	99	15001000	Equipamentos e Material Permanente	Seguridade	1.531,00	1.531,00	0,00	
08	244	0137	2098	Manutenção do Prog de fortalecimento dos Conselhos e Entidades Associativas Comunitárias		15.308,00	15.308,00	0,03	
	3300.00	OUTRAS DESPESAS CORRENTES					15.308,00	15.308,00	0,03
	3390.00	Aplicações Diretas					15.308,00	15.308,00	0,03
000457	3390.30	99	15001000	Material de Consumo	Seguridade	3.061,00	3.061,00	0,01	
000458	3390.36	99	15001000	Outros Serviços de Terceiros - Pessoa Física	Seguridade	4.593,00	4.593,00	0,01	
000459	3390.39	99	15001000	Outros Serviços de Terceiros - Pessoa Jurídica	Seguridade	4.593,00	4.593,00	0,01	
000460	3390.41	99	15001000	Contribuições	Seguridade	3.061,00	3.061,00	0,01	
08	244	0137	2108	Manutenção do Fundo Municipal da Mulher		10.000,00	10.000,00	0,02	
	3300.00	OUTRAS DESPESAS CORRENTES					10.000,00	10.000,00	0,02
	3390.00	Aplicações Diretas					10.000,00	10.000,00	0,02
000546	3390.30	99	15001000	Material de Consumo	Seguridade	3.000,00	3.000,00	0,01	
000547	3390.36	99	15001000	Outros Serviços de Terceiros - Pessoa Física	Seguridade	3.000,00	3.000,00	0,01	
000548	3390.39	99	15001000	Outros Serviços de Terceiros - Pessoa Jurídica	Seguridade	4.000,00	4.000,00	0,01	
Programa: 0196	Assistência Alimentar e Nutricional						30.228,00	30.228,00	0,06
Objetivo: Promover ações para a elevação do padrão alimentar, pelo fornecimento de complementos ou suplementos alimentares a populações carentes - inclusive distribuição de cestas de alimentos -, e campanhas de esclarecimento sobre valores nutricionais e melhor aproveitamento de disponibilidades locais e regionais									
08	306	0196	2056	Manter Programa de Cozinha Comunitária		30.228,00	30.228,00	0,06	
Objetivo: MANTER PROGRAMA DE COZINHA COMUNITÁRIA									
	3100.00	PESSOAL E ENCARGOS SOCIAIS					766,00	766,00	0,00
	3190.00	Aplicações Diretas					766,00	766,00	0,00
000421	3190.04	99	15001000	Contratação por Tempo Determinado	Seguridade	766,00	766,00	0,00	
	3300.00	OUTRAS DESPESAS CORRENTES					28.340,00	28.340,00	0,06

**Prefeitura Municipal de Dona Inês**

Secretaria de Finanças

Departamento de Contabilidade - Orçamento-Programa de 2022 - R\$ 1,00

349

Classificação Institucional Funcional Programática						Recursos do	Outros Recursos	Total da Dotação	
Natureza de Despesa/Modalidade de Aplicação/Elemento de Despesa/Fonte de Recurso						Esfera	Tesouro	Orçamentária	%
Órgão: 09	Secretaria de Assist.Social e Habitação						942.630,00	942.630,00	1,97
Legislação:									
Finalidade:									
Unidade: 09.090	Secret.de Assistencia Social e Habitação						942.630,00	942.630,00	1,97
Legislação:									
Finalidade:									
	3300.00	OUTRAS DESPESAS CORRENTES					28.340,00	28.340,00	0,06
	3390.00	Aplicações Diretas					28.340,00	28.340,00	0,06
000422	3390.30	99	15001000	Material de Consumo	Seguridade	11.849,00	11.849,00	0,02	
000423	3390.36	99	15001000	Outros Serviços de Terceiros - Pessoa Física	Seguridade	2.715,00	2.715,00	0,01	
000424	3390.39	99	15001000	Outros Serviços de Terceiros - Pessoa Jurídica	Seguridade	13.776,00	13.776,00	0,03	
	4400.00	INVESTIMENTOS					1.122,00	1.122,00	0,00
	4490.00	Aplicações Diretas					1.122,00	1.122,00	0,00
000425	4490.52	99	15001000	Equipamentos e Material Permanente	Seguridade	1.122,00	1.122,00	0,00	
	Programa: 2015	Política de Assistencia ao Idoso					27.500,00	27.500,00	0,06
Objetivo: Política de Assistencia ao Idoso									
08	241	2015	2040	Manut de Assistencia a Terceira Idade		27.500,00	27.500,00	0,06	
	3100.00	PESSOAL E ENCARGOS SOCIAIS					5.500,00	5.500,00	0,01
	3190.00	Aplicações Diretas					5.500,00	5.500,00	0,01
000362	3190.04	99	15001000	Contratação por Tempo Determinado	Seguridade	5.500,00	5.500,00	0,01	
	3300.00	OUTRAS DESPESAS CORRENTES					22.000,00	22.000,00	0,05
	3390.00	Aplicações Diretas					22.000,00	22.000,00	0,05
000363	3390.30	99	15001000	Material de Consumo	Seguridade	11.000,00	11.000,00	0,02	
000364	3390.36	99	15001000	Outros Serviços de Terceiros - Pessoa Física	Seguridade	11.000,00	11.000,00	0,02	
	Programa: 2016	Política de Assistencia a Crianças e Adolescentes					33.000,00	33.000,00	0,07
Objetivo: Política de ASSISTENCIA A CRIANCAS E ADOLESCENTES									
08	243	2016	2041	Manter Atividades para Atender Crianças e Adolescentes		33.000,00	33.000,00	0,07	
	3300.00	OUTRAS DESPESAS CORRENTES					33.000,00	33.000,00	0,07
	3390.00	Aplicações Diretas					33.000,00	33.000,00	0,07
000365	3390.30	99	15001000	Material de Consumo	Seguridade	11.000,00	11.000,00	0,02	
000366	3390.36	99	15001000	Outros Serviços de Terceiros - Pessoa Física	Seguridade	11.000,00	11.000,00	0,02	
000367	3390.39	99	15001000	Outros Serviços de Terceiros - Pessoa Jurídica	Seguridade	11.000,00	11.000,00	0,02	
	Programa: 2029	Programa de Políticas para Mulheres					21.999,00	21.999,00	0,05
Objetivo: Programa de Políticas para Mulheres									
08	244	2029	2053	Manutenção de Programa de Políticas para Mulheres		21.999,00	21.999,00	0,05	
Objetivo: Manutenção do Programa de Políticas para Mulheres									
	3100.00	PESSOAL E ENCARGOS SOCIAIS					8.992,00	8.992,00	0,02
	3190.00	Aplicações Diretas					8.992,00	8.992,00	0,02
000412	3190.04	99	15001000	Contratação por Tempo Determinado	Seguridade	3.731,00	3.731,00	0,01	
000413	3190.11	99	15001000	Vencimentos e Vantagens Fixas - Pessoal Civil	Seguridade	5.261,00	5.261,00	0,01	

**Prefeitura Municipal de Dona Inês**

Secretaria de Finanças

Departamento de Contabilidade - Orçamento-Programa de 2022 - R\$ 1,00

350

Classificação Institucional Funcional Programática													
Natureza de Despesa/Modalidade de Aplicação/Elemento de Despesa/Fonte de Recurso								Esfera	Recursos do Tesouro	Outros Recursos	Total da Dotação Orçamentária	%	
Órgão:	09	Secretaria de Assist.Social e Habitação								942.630,00		942.630,00	1,97
Legislação:													
Finalidade:													
Unidade:	09.090	Secret.de Assistencia Social e Habitação								942.630,00		942.630,00	1,97
Legislação:													
Finalidade:													
	3300.00	OUTRAS DESPESAS CORRENTES								13.007,00		13.007,00	0,03
	3390.00	Aplicações Diretas								13.007,00		13.007,00	0,03
000414	3390.30	99	15001000	Material de Consumo				Seguridade	3.824,00		3.824,00	0,01	
000415	3390.33	99	15001000	Passagens e Despesas com Locomoção				Seguridade	3.061,00		3.061,00	0,01	
000416	3390.36	99	15001000	Outros Serviços de Terceiros - Pessoa Física				Seguridade	3.061,00		3.061,00	0,01	
000417	3390.39	99	15001000	Outros Serviços de Terceiros - Pessoa Jurídica				Seguridade	3.061,00		3.061,00	0,01	
Resumo da Unidade	Pessoal e Encargos Sociais		Juros e Encargos da Dívida		Outras Despesas Correntes		Investimentos	Inversões Financeiras	Amortização da Dívida	Reserva de Contigência	Total	%	
Fiscal:			93.500,00		107.654,00						201.154,00	0,42	
Seguridade:	511.103,00		226.189,00		4.184,00						741.476,00	1,55	
Total:	511.103,00		319.689,00		111.838,00						942.630,00	1,97	
Resumo do Órgão	Pessoal e Encargos Sociais		Juros e Encargos da Dívida		Outras Despesas Correntes		Investimentos	Inversões Financeiras	Amortização da Dívida	Reserva de Contigência	Total	%	
Fiscal:			93.500,00		107.654,00						201.154,00	0,42	
Seguridade:	511.103,00		226.189,00		4.184,00						741.476,00	1,55	
Total:	511.103,00		319.689,00		111.838,00						942.630,00	1,97	

**Prefeitura Municipal de Dona Inês**

Secretaria de Finanças

Departamento de Contabilidade - Orçamento-Programa de 2022 - R\$ 1,00

351

Classificação Institucional Funcional Programática						Recursos do	Outros Recursos	Total da Dotação	
Natureza de Despesa/Modalidade de Aplicação/Elemento de Despesa/Fonte de Recurso						Esfera	Tesouro	Orçamentária	%
Órgão: 10	Sec. de Infra-Estrutura e Meio Ambiente						5.282.833,13	5.282.833,13	11,05
Legislação:									
Finalidade:									
Unidade: 10.100	Secret Infra Estrutura e Meio Ambiente						5.282.833,13	5.282.833,13	11,05
Legislação:									
Finalidade:									
Programa: 0212	Promoção do Trabalho e Geração de Emprego e Renda						22.017,00	22.017,00	0,05
Objetivo: Promover ações que visam promover o trabalho e a geração de renda, através da revitalização e comercialização do artesanato, da concessão de financiamento a microempreendedores, do treinamento e reciclagem da população economicamente ativa.									
20	334	0212	1026 Const/Ampl/Reforma de Galpão Multi-Use				22.017,00	22.017,00	0,05
Objetivo: CONST/AMPL/REFORMA DE GALPÃO MULTI-USO									
			4400.00	INVESTIMENTOS			22.017,00	22.017,00	0,05
			4490.00	Aplicações Diretas			22.017,00	22.017,00	0,05
000619	4490.30	99	15001000	Material de Consumo	Fiscal	4.000,00	4.000,00	0,01	
000620	4490.36	99	15001000	Outros Serviços de Terceiros - Pessoa Física	Fiscal	4.000,00	4.000,00	0,01	
000621	4490.39	99	15001000	Outros Serviços de Terceiros - Pessoa Jurídica	Fiscal	4.000,00	4.000,00	0,01	
000207	4490.51	99	15001000	Obras e Instalações	Fiscal	10.017,00	10.017,00	0,02	
Programa: 0336	Serviços de Limpeza Urbana						194.399,00	194.399,00	0,41
Objetivo: Realização das ações necessárias ao funcionamento dos serviços de lavagem e varrição de vias públicas, da coleta e destinação do lixo, dos trabalhos de aterros sanitários, usinas de incineração e tratamento. Inclui os pagamentos de serviços terceirizados e as subvenções (subsídios) a empresas públicas municipais como esta finalidade.									
18	541	0336	2093 Manter Ativ de Reciclagem Resíduos Sólid				194.399,00	194.399,00	0,41
Objetivo: Manter Ativ de Reciclagem Resíduos Solid									
			3300.00	OUTRAS DESPESAS CORRENTES			194.399,00	194.399,00	0,41
			3390.00	Aplicações Diretas			194.399,00	194.399,00	0,41
000242	3390.30	99	15001000	Material de Consumo	Fiscal	7.654,00	7.654,00	0,02	
000243	3390.33	99	15001000	Passagens e Despesas com Locomoção	Fiscal	78.372,00	78.372,00	0,16	
000244	3390.36	99	15001000	Outros Serviços de Terceiros - Pessoa Física	Fiscal	7.654,00	7.654,00	0,02	
000245	3390.39	99	15001000	Outros Serviços de Terceiros - Pessoa Jurídica	Fiscal	100.719,00	100.719,00	0,21	
Programa: 0391	Proteção e Preservação de Recursos Ambientais						57.000,00	57.000,00	0,12
Objetivo: Promover ações necessárias à manutenção de órgão(s) da administração direta ou indireta do município, incumbidos de estudos e levantamentos sobre a fauna e a flora e outros recursos naturais locais, e da implantação, manutenção e operação de parques e reservas destinados a conservação e apresentação dos recursos naturais em museus, jardins botânicos e zoológicos; da proteção e fiscalização de florestas e combate a desmatamentos predatórios e incêndios florestais, bem como a recomposição de vegetação por meio de sementeira ou plantação de mudas. Inclui as transferências a entidades privadas ou governamentais de outras esferas que tenham os mesmos objetivos. .									
18	541	0391	1055 Const/Recuperação de Estrutura para Aterro Sanitário				57.000,00	57.000,00	0,12
Objetivo: Const/Recuperação de Estrutura para Aterro Sanitário									



Prefeitura Municipal de Dona Inês

Secretaria de Finanças

Departamento de Contabilidade - Orçamento-Programa de 2022 - R\$ 1,00

352

Classificação Institucional Funcional Programática						Recursos do	Outros Recursos	Total da Dotação	
Natureza de Despesa/Modalidade de Aplicação/Elemento de Despesa/Fonte de Recurso						Esfera	Tesouro	Orçamentária	%
Órgão: 10	Sec. de Infra-Estrutura e Meio Ambiente						5.282.833,13	5.282.833,13	11,05
Legislação:									
Finalidade:									
Unidade: 10.100	Secret Infra Estrutura e Meio Ambiente						5.282.833,13	5.282.833,13	11,05
Legislação:									
Finalidade:									
	4400.00	INVESTIMENTOS					57.000,00	57.000,00	0,12
	4490.00	Aplicações Diretas					57.000,00	57.000,00	0,12
000639	4490.30	99	15001000	Material de Consumo	Fiscal	10.000,00	10.000,00	0,02	
000640	4490.36	99	15001000	Outros Serviços de Terceiros - Pessoa Física	Fiscal	10.000,00	10.000,00	0,02	
000641	4490.39	99	15001000	Outros Serviços de Terceiros - Pessoa Jurídica	Fiscal	10.000,00	10.000,00	0,02	
000483	4490.51	99	15001000	Obras e Instalações	Fiscal	27.000,00	27.000,00	0,06	
Programa: 0401 Melhoria da Qualidade do Meio Ambiente							10.000,00	10.000,00	0,02
Objetivo: Promover ações necessárias à manutenção de órgão(s) da administração direta ou indireta do município, incumbidos de promover a melhoria da qualidade do meio ambiente.									
18	541	0401	2105	Manutenção da ativ de Proteção ao Meio Ambiente		10.000,00	10.000,00	0,02	
			3300.00	OUTRAS DESPESAS CORRENTES		10.000,00	10.000,00	0,02	
			3390.00	Aplicações Diretas		10.000,00	10.000,00	0,02	
000536	3390.30	99	15001000	Material de Consumo	Fiscal	5.000,00	5.000,00	0,01	
000537	3390.36	99	15001000	Outros Serviços de Terceiros - Pessoa Física	Fiscal	3.000,00	3.000,00	0,01	
000538	3390.39	99	15001000	Outros Serviços de Terceiros - Pessoa Jurídica	Fiscal	2.000,00	2.000,00	0,00	
Programa: 0537 Empreendimentos Turísticos							180.000,00	180.000,00	0,38
Objetivo: Promover ações necessárias à manutenção de órgãos da administração direta ou indireta do Município incubido da Implantação, manutenção e exploração de hotéis e pousadas, e de serviços ligados ao turismo, bem como as subvenções econômicas concedidas a empresas públicas ou de economia mista municipais criadas com os mesmos objetivos.									
15	695	0537	1021	Construção de Portal da Cidade		100.000,00	100.000,00	0,21	
Objetivo: CONSTRUÇÃO DE PORTAL DA CIDADE									
			4400.00	INVESTIMENTOS		100.000,00	100.000,00	0,21	
			4490.00	Aplicações Diretas		100.000,00	100.000,00	0,21	
000611	4490.30	99	15001000	Material de Consumo	Fiscal	20.000,00	20.000,00	0,04	
000612	4490.36	99	15001000	Outros Serviços de Terceiros - Pessoa Física	Fiscal	15.000,00	15.000,00	0,03	
000613	4490.39	99	15001000	Outros Serviços de Terceiros - Pessoa Jurídica	Fiscal	15.000,00	15.000,00	0,03	
000201	4490.51	99	15001000	Obras e Instalações	Fiscal	50.000,00	50.000,00	0,10	
15	695	0537	1056	CONST/REF/RECUP DE MIRANTE DA SERRA		80.000,00	80.000,00	0,17	
Objetivo: CONST/REF/RECUP DE MIRANTE DA SERRA									
			4400.00	INVESTIMENTOS		80.000,00	80.000,00	0,17	
			4490.00	Aplicações Diretas		80.000,00	80.000,00	0,17	
000643	4490.30	99	15001000	Material de Consumo	Fiscal	15.000,00	15.000,00	0,03	
000644	4490.36	99	15001000	Outros Serviços de Terceiros - Pessoa Física	Fiscal	15.000,00	15.000,00	0,03	
000645	4490.39	99	15001000	Outros Serviços de Terceiros - Pessoa Jurídica	Fiscal	10.000,00	10.000,00	0,02	

**Prefeitura Municipal de Dona Inês**

Secretaria de Finanças

Departamento de Contabilidade - Orçamento-Programa de 2022 - R\$ 1,00

353

Classificação Institucional Funcional Programática						Recursos do	Outros Recursos	Total da Dotação	
Natureza de Despesa/Modalidade de Aplicação/Elemento de Despesa/Fonte de Recurso						Esfera	Tesouro	Orçamentária	%
Órgão: 10	Sec. de Infra-Estrutura e Meio Ambiente						5.282.833,13	5.282.833,13	11,05
Legislação:									
Finalidade:									
Unidade: 10.100	Secret Infra Estrutura e Meio Ambiente						5.282.833,13	5.282.833,13	11,05
Legislação:									
Finalidade:									
	4400.00	INVESTIMENTOS					80.000,00	80.000,00	0,17
	4490.00	Aplicações Diretas					80.000,00	80.000,00	0,17
000532	4490.51	99	15001000	Obras e Instalações	Fiscal	40.000,00	40.000,00	0,08	
Programa: 1001	Apoio Administrativo						2.854.200,13	2.854.200,13	5,97
Objetivo: APOIO ADMINISTRATIVO									
04	122	1001	1015	Ampliar/Recuperar Predios Públicos		30.366,00	30.366,00	0,06	
	4400.00	INVESTIMENTOS					30.366,00	30.366,00	0,06
	4490.00	Aplicações Diretas					30.366,00	30.366,00	0,06
000595	4490.30	99	15001000	Material de Consumo	Fiscal	5.000,00	5.000,00	0,01	
000596	4490.36	99	15001000	Outros Serviços de Terceiros - Pessoa Física	Fiscal	5.000,00	5.000,00	0,01	
000597	4490.39	99	15001000	Outros Serviços de Terceiros - Pessoa Jurídica	Fiscal	5.000,00	5.000,00	0,01	
000191	4490.51	99	15001000	Obras e Instalações	Fiscal	15.366,00	15.366,00	0,03	
15	452	1001	1020	Adquirir Veículos e Equipamentos para o Setor de Obras Públicas		8.863,00	8.863,00	0,02	
	4400.00	INVESTIMENTOS					8.863,00	8.863,00	0,02
	4490.00	Aplicações Diretas					8.863,00	8.863,00	0,02
000200	4490.52	99	15001000	Equipamentos e Material Permanente	Fiscal	8.863,00	8.863,00	0,02	
16	452	1001	1022	Aquisição de Imóveis		55.000,00	55.000,00	0,12	
	4400.00	INVESTIMENTOS					55.000,00	55.000,00	0,12
	4490.00	Aplicações Diretas					55.000,00	55.000,00	0,12
000203	4490.61	99	15001000	Aquisição de Imóveis	Fiscal	55.000,00	55.000,00	0,12	
15	452	1001	2027	Manter Atividades do Setor de Urbanismo		2.759.971,13	2.759.971,13	5,77	
	3100.00	PESSOAL E ENCARGOS SOCIAIS					580.770,00	580.770,00	1,21
	3190.00	Aplicações Diretas					580.770,00	580.770,00	1,21
000216	3190.04	99	15001000	Contratação por Tempo Determinado	Fiscal	104.060,00	104.060,00	0,22	
000217	3190.11	99	15001000	Vencimentos e Vantagens Fixas - Pessoal Civil	Fiscal	476.710,00	476.710,00	1,00	
	3300.00	OUTRAS DESPESAS CORRENTES					2.179.201,13	2.179.201,13	4,56
	3390.00	Aplicações Diretas					2.179.201,13	2.179.201,13	4,56
000218	3390.14	99	15001000	Diárias - Civil	Fiscal	726,00	726,00	0,00	
000219	3390.30	99	15001000	Material de Consumo	Fiscal	562.551,13	562.551,13	1,18	
000224	3390.30	99	17500000	Material de Consumo	Fiscal	3.084,00	3.084,00	0,01	
000220	3390.36	99	15001000	Outros Serviços de Terceiros - Pessoa Física	Fiscal	553.667,00	553.667,00	1,16	
000221	3390.39	99	15001000	Outros Serviços de Terceiros - Pessoa Jurídica	Fiscal	1.053.286,00	1.053.286,00	2,20	
000225	3390.39	99	17500000	Outros Serviços de Terceiros - Pessoa Jurídica	Fiscal	4.741,00	4.741,00	0,01	
000222	3390.92	99	15001000	Despesas de Exercícios Anteriores	Fiscal	573,00	573,00	0,00	

**Prefeitura Municipal de Dona Inês**

Secretaria de Finanças

Departamento de Contabilidade - Orçamento-Programa de 2022 - R\$ 1,00

354

Classificação Institucional Funcional Programática						Recursos do	Outros Recursos	Total da Dotação	
Natureza de Despesa/Modalidade de Aplicação/Elemento de Despesa/Fonte de Recurso						Esfera	Tesouro	Orçamentária	%
Órgão: 10	Sec. de Infra-Estrutura e Meio Ambiente						5.282.833,13	5.282.833,13	11,05
Legislação:									
Finalidade:									
Unidade: 10.100	Secret Infra Estrutura e Meio Ambiente						5.282.833,13	5.282.833,13	11,05
Legislação:									
Finalidade:									
	3300.00	OUTRAS DESPESAS CORRENTES					2.179.201,13	2.179.201,13	4,56
	3390.00	Aplicações Diretas					2.179.201,13	2.179.201,13	4,56
000223	3390.93	99	15001000	Indenizações e Restituições	Fiscal	573,00	573,00	0,00	
Programa: 2002	Melhoria na Infra Estrutura Urbana						1.071.928,00	1.071.928,00	2,24
Objetivo: MELHORIA NA INFRA ESTRUTURA URBANA									
15	451	2002	1017	Construir/Reformar/Arborizar Praças e Parques Infantis		45.425,00	45.425,00	0,10	
	4400.00	INVESTIMENTOS					45.425,00	45.425,00	0,10
	4490.00	Aplicações Diretas					45.425,00	45.425,00	0,10
000599	4490.30	99	15001000	Material de Consumo	Fiscal	10.000,00	10.000,00	0,02	
000600	4490.36	99	15001000	Outros Serviços de Terceiros - Pessoa Física	Fiscal	5.000,00	5.000,00	0,01	
000601	4490.39	99	15001000	Outros Serviços de Terceiros - Pessoa Jurídica	Fiscal	5.000,00	5.000,00	0,01	
000194	4490.51	99	15001000	Obras e Instalações	Fiscal	25.425,00	25.425,00	0,05	
15	451	2002	1018	Construir/Recuperar Calçamento e Meio Fi o e Urbanizar		934.664,00	934.664,00	1,96	
	4400.00	INVESTIMENTOS					934.664,00	934.664,00	1,96
	4490.00	Aplicações Diretas					934.664,00	934.664,00	1,96
000603	4490.30	99	15001000	Material de Consumo	Fiscal	20.000,00	20.000,00	0,04	
000604	4490.36	99	15001000	Outros Serviços de Terceiros - Pessoa Física	Fiscal	15.000,00	15.000,00	0,03	
000605	4490.39	99	15001000	Outros Serviços de Terceiros - Pessoa Jurídica	Fiscal	15.000,00	15.000,00	0,03	
000196	4490.51	99	15001000	Obras e Instalações	Fiscal	50.945,00	50.945,00	0,11	
000197	4490.51	99	17000000	Obras e Instalações	Fiscal	578.755,00	578.755,00	1,21	
000198	4490.51	99	17010000	Obras e Instalações	Fiscal	254.964,00	254.964,00	0,53	
15	451	2002	1019	Construir/Ampliar e Eletrificar o Cemitério Publico Deste Município		91.839,00	91.839,00	0,19	
Objetivo: Construir/Ampliar e Eletrificar o Cemitério Publico Deste Município									
	4400.00	INVESTIMENTOS					91.839,00	91.839,00	0,19
	4490.00	Aplicações Diretas					91.839,00	91.839,00	0,19
000607	4490.30	99	15001000	Material de Consumo	Fiscal	20.000,00	20.000,00	0,04	
000608	4490.36	99	15001000	Outros Serviços de Terceiros - Pessoa Física	Fiscal	15.000,00	15.000,00	0,03	
000609	4490.39	99	15001000	Outros Serviços de Terceiros - Pessoa Jurídica	Fiscal	10.000,00	10.000,00	0,02	
000199	4490.51	99	15001000	Obras e Instalações	Fiscal	46.839,00	46.839,00	0,10	
Programa: 2003	Abastecimento Dagua						28.374,00	28.374,00	0,06
Objetivo: ABASTECIMENTO DAGUA									
20	544	2003	1027	Ampliar/Melhorar sistema de Abastecimento Dagua		28.374,00	28.374,00	0,06	
Objetivo: Ampliar/Melhorar sistema de Abastecimento Dagua									
	4400.00	INVESTIMENTOS					28.374,00	28.374,00	0,06
		Aplicações Diretas					28.374,00	28.374,00	0,06

**Prefeitura Municipal de Dona Inês**

Secretaria de Finanças

Departamento de Contabilidade - Orçamento-Programa de 2022 - R\$ 1,00

355

Classificação Institucional Funcional Programática						Recursos do	Outros Recursos	Total da Dotação	
Natureza de Despesa/Modalidade de Aplicação/Elemento de Despesa/Fonte de Recurso						Esfera	Tesouro	Orçamentária	%
Órgão: 10	Sec. de Infra-Estrutura e Meio Ambiente						5.282.833,13	5.282.833,13	11,05
Legislação:									
Finalidade:									
Unidade: 10.100	Secret Infra Estrutura e Meio Ambiente						5.282.833,13	5.282.833,13	11,05
Legislação:									
Finalidade:									
	4400.00	INVESTIMENTOS					28.374,00	28.374,00	0,06
	4490.00								
000623	4490.30	99	15001000	Material de Consumo	Fiscal	5.000,00	5.000,00	0,01	
000624	4490.36	99	15001000	Outros Serviços de Terceiros - Pessoa Física	Fiscal	5.000,00	5.000,00	0,01	
000625	4490.39	99	15001000	Outros Serviços de Terceiros - Pessoa Jurídica	Fiscal	5.000,00	5.000,00	0,01	
000209	4490.51	99	15001000	Obras e Instalações	Fiscal	13.374,00	13.374,00	0,03	
Programa: 2004	Apoio ao Desenvolvimento do Setor Agrícola						440.534,00	440.534,00	0,92
Objetivo: ABASTECIMENTO DAGUA									
20	606	2004	1030	Adquirir Maquinas, Patrulhas Mec.e Equip p Setor Agrícola		247.775,00	247.775,00	0,52	
Objetivo: ADQUIRI MAQ, PAT MEC E EQUIP P SETOR AGRICOLA									
	4400.00	INVESTIMENTOS					247.775,00	247.775,00	0,52
	4490.00	Aplicações Diretas					247.775,00	247.775,00	0,52
000212	4490.52	99	17000000	Equipamentos e Material Permanente	Fiscal	247.775,00	247.775,00	0,52	
20	606	2004	2028	Manter Atividades do Setor Agrícola		172.514,00	172.514,00	0,36	
Objetivo: MANTER ATIV DO SETOR AGRICOLA									
	3100.00	PESSOAL E ENCARGOS SOCIAIS					9.185,00	9.185,00	0,02
	3190.00	Aplicações Diretas					9.185,00	9.185,00	0,02
000226	3190.04	99	15001000	Contratação por Tempo Determinado	Fiscal	1.531,00	1.531,00	0,00	
000227	3190.11	99	15001000	Vencimentos e Vantagens Fixas - Pessoal Civil	Fiscal	7.654,00	7.654,00	0,02	
	3300.00	OUTRAS DESPESAS CORRENTES					163.329,00	163.329,00	0,34
	3390.00	Aplicações Diretas					163.329,00	163.329,00	0,34
000228	3390.14	99	15001000	Diárias - Civil	Fiscal	184,00	184,00	0,00	
000229	3390.30	99	15001000	Material de Consumo	Fiscal	13.954,00	13.954,00	0,03	
000230	3390.36	99	15001000	Outros Serviços de Terceiros - Pessoa Física	Fiscal	109.486,00	109.486,00	0,23	
000231	3390.39	99	15001000	Outros Serviços de Terceiros - Pessoa Jurídica	Fiscal	38.939,00	38.939,00	0,08	
000232	3390.93	99	15001000	Indenizações e Restituições	Fiscal	766,00	766,00	0,00	
20	606	2004	2029	Assistir a Pequenos Agricultores da Zona rural do Municipio		20.245,00	20.245,00	0,04	
Objetivo: ASSISTIR A PEQUENOS AGRICULT DA ZONA RURAL DO MUNIC									
	3300.00	OUTRAS DESPESAS CORRENTES					20.245,00	20.245,00	0,04
	3390.00	Aplicações Diretas					20.245,00	20.245,00	0,04
000233	3390.32	99	15001000	Material de Distribuição Gratuita	Fiscal	12.591,00	12.591,00	0,03	
000234	3390.48	99	15001000	Outros Auxílios Financeiros a Pessoas Físicas	Fiscal	7.654,00	7.654,00	0,02	
Programa: 2021	Servicos Urbanos de Saneamento Basico						165.000,00	165.000,00	0,35
Objetivo: SERVICOS URBANOS DE SANEAMENTO BASICO									
17	512	2021	1024	Construir/Restaurar Esgotos e Galerias Pluviais		165.000,00	165.000,00	0,35	

**Prefeitura Municipal de Dona Inês**

Secretaria de Finanças

Departamento de Contabilidade - Orçamento-Programa de 2022 - R\$ 1,00

356

Classificação Institucional Funcional Programática						Recursos do	Outros Recursos	Total da Dotação	
Natureza de Despesa/Modalidade de Aplicação/Elemento de Despesa/Fonte de Recurso						Esfera	Tesouro	Orçamentária	%
Órgão: 10	Sec. de Infra-Estrutura e Meio Ambiente						5.282.833,13	5.282.833,13	11,05
Legislação:									
Finalidade:									
Unidade: 10.100	Secret Infra Estrutura e Meio Ambiente						5.282.833,13	5.282.833,13	11,05
Legislação:									
Finalidade:									
	4400.00	INVESTIMENTOS					165.000,00	165.000,00	0,35
	4490.00	Aplicações Diretas					165.000,00	165.000,00	0,35
000615	4490.30	99	15001000	Material de Consumo	Fiscal	30.000,00	30.000,00	0,06	
000616	4490.36	99	15001000	Outros Serviços de Terceiros - Pessoa Física	Fiscal	25.000,00	25.000,00	0,05	
000617	4490.39	99	15001000	Outros Serviços de Terceiros - Pessoa Jurídica	Fiscal	25.000,00	25.000,00	0,05	
000205	4490.51	99	15001000	Obras e Instalações	Fiscal	85.000,00	85.000,00	0,18	
Programa: 2022 Iluminacao Publica						210.858,00	210.858,00	0,44	
Objetivo: ILUMINACAO PUBLICA									
25	752	2022	1031	Melhoramento/Recuperação de Iluminação Pública		44.000,00	44.000,00	0,09	
	4400.00	INVESTIMENTOS					44.000,00	44.000,00	0,09
	4490.00	Aplicações Diretas					44.000,00	44.000,00	0,09
000627	4490.30	99	15001000	Material de Consumo	Fiscal	7.000,00	7.000,00	0,01	
000628	4490.36	99	15001000	Outros Serviços de Terceiros - Pessoa Física	Fiscal	7.000,00	7.000,00	0,01	
000629	4490.39	99	15001000	Outros Serviços de Terceiros - Pessoa Jurídica	Fiscal	7.000,00	7.000,00	0,01	
000213	4490.51	99	15001000	Obras e Instalações	Fiscal	23.000,00	23.000,00	0,05	
25	752	2022	2030	Manter Atividades de Iluminação Pública no Município		166.858,00	166.858,00	0,35	
	3300.00	OUTRAS DESPESAS CORRENTES					166.858,00	166.858,00	0,35
	3390.00	Aplicações Diretas					166.858,00	166.858,00	0,35
000235	3390.30	99	17510000	Material de Consumo	Fiscal	81.982,00	81.982,00	0,17	
000236	3390.33	99	17510000	Passagens e Despesas com Locomoção	Fiscal	49.507,00	49.507,00	0,10	
000237	3390.39	99	17510000	Outros Serviços de Terceiros - Pessoa Jurídica	Fiscal	35.369,00	35.369,00	0,07	
Programa: 2023 Estradas Vicinais						48.523,00	48.523,00	0,10	
Objetivo: ESTRADAS VICINAIS									
26	782	2023	2031	Manter Atividades do Setor de Estradas e rodagens		48.523,00	48.523,00	0,10	
	3300.00	OUTRAS DESPESAS CORRENTES					48.523,00	48.523,00	0,10
	3390.00	Aplicações Diretas					48.523,00	48.523,00	0,10
000238	3390.30	99	15001000	Material de Consumo	Fiscal	30.613,00	30.613,00	0,06	
000239	3390.36	99	15001000	Outros Serviços de Terceiros - Pessoa Física	Fiscal	16.379,00	16.379,00	0,03	
000240	3390.39	99	15001000	Outros Serviços de Terceiros - Pessoa Jurídica	Fiscal	1.531,00	1.531,00	0,00	

**Prefeitura Municipal de Dona Inês**

Secretaria de Finanças

Departamento de Contabilidade - Orçamento-Programa de 2022 - R\$ 1,00

357

Classificação Institucional Funcional Programática		Recursos do Tesouro	Outros Recursos	Total da Dotação Orçamentária	%
Natureza de Despesa/Modalidade de Aplicação/Elemento de Despesa/Fonte de Recurso		Esfera			
Órgão: 10	Sec. de Infra-Estrutura e Meio Ambiente			5.282.833,13	11,05
Legislação:					
Finalidade:					

Unidade: 10.100	Secret Infra Estrutura e Meio Ambiente			5.282.833,13	11,05
Legislação:					
Finalidade:					

Resumo da Unidade	Pessoal e Encargos Sociais	Juros e Encargos da Dívida	Outras Despesas Correntes	Investimentos	Inversões Financeiras	Amortização da Dívida	Reserva de Contigência	Total	%
	Fiscal:	589.955,00		2.782.555,13	1.910.323,00				5.282.833,13
Seguridade:								0,00	0,00
Total:	589.955,00		2.782.555,13	1.910.323,00				5.282.833,13	11,05

Resumo do Órgão	Pessoal e Encargos Sociais	Juros e Encargos da Dívida	Outras Despesas Correntes	Investimentos	Inversões Financeiras	Amortização da Dívida	Reserva de Contigência	Total	%
	Fiscal:	589.955,00		2.782.555,13	1.910.323,00				5.282.833,13
Seguridade:								0,00	0,00
Total:	589.955,00		2.782.555,13	1.910.323,00				5.282.833,13	11,05

**Prefeitura Municipal de Dona Inês**

Secretaria de Finanças

Departamento de Contabilidade - Orçamento-Programa de 2022 - R\$ 1,00

358

Classificação Institucional Funcional Programática						Recursos do	Outros Recursos	Total da Dotação	
Natureza de Despesa/Modalidade de Aplicação/Elemento de Despesa/Fonte de Recurso						Esfera	Tesouro	Orçamentária	%
Órgão:	13	Reserva de Contingência					428.493,51	428.493,51	0,90
Legislação:									
Finalidade:									
Unidade:	13.130	Reserva de Contingência					428.493,51	428.493,51	0,90
Legislação:									
Finalidade:									
Programa:	9999	Reserva de Contingência					428.493,51	428.493,51	0,90
Objetivo: RESERVA DE CONTINGÊNCIA									
99	999	9999	9001	Reserva de Contingência			428.493,51	428.493,51	0,90
			9900.00	Reserva de Contingência			428.493,51	428.493,51	0,90
			9999.00	Reserva de Contingência			428.493,51	428.493,51	0,90
000246	9999.99	99	15001000	Reserva de Contingência		Fiscal	428.493,51	428.493,51	0,90

Resumo da Unidade	Pessoal e	Juros e	Outras		Inversões Financeiras	Amortização da Dívida	Reserva de Contigência	Total	%
	Encargos	Encargos	Despesas	Investimentos					
	Sociais	da Dívida	Correntes						
Fiscal:						428.493,51	428.493,51	0,90	
Seguridade:							0,00	0,00	
Total:						428.493,51	428.493,51	0,90	

Resumo do Órgão	Pessoal e	Juros e	Outras		Inversões Financeiras	Amortização da Dívida	Reserva de Contigência	Total	%
	Encargos	Encargos	Despesas	Investimentos					
	Sociais	da Dívida	Correntes						
Fiscal:						428.493,51	428.493,51	0,90	
Seguridade:							0,00	0,00	
Total:						428.493,51	428.493,51	0,90	



Prefeitura Municipal de Dona Inês

Secretaria de Finanças

Departamento de Contabilidade - Orçamento-Programa de 2022 - R\$ 1,00

359

Classificação Institucional Funcional Programática						Recursos do	Outros Recursos	Total da Dotação	
Natureza de Despesa/Modalidade de Aplicação/Elemento de Despesa/Fonte de Recurso						Esfera	Tesouro	Orçamentária	%
Órgão: 14 Impresp							3.360.330,00	3.360.330,00	7,03
Legislação:									
Finalidade:									
Unidade: 14.140 Impresp							3.360.330,00	3.360.330,00	7,03
Legislação:									
Finalidade:									
Programa: 0000 Operacoes Especiais							15.307,00	15.307,00	0,03
Objetivo: OPERACOES ESPECIAIS									
28	846	0000	0001	Cumprimento de Sentenças Judiciais			15.307,00	15.307,00	0,03
		3300.00		OUTRAS DESPESAS CORRENTES			15.307,00	15.307,00	0,03
		3390.00		Aplicações Diretas			15.307,00	15.307,00	0,03
000247	3390.91	99	18000000	Sentenças Judiciais		Fiscal	15.307,00	15.307,00	0,03
Programa: 1002 Apoio Administrativo							178.510,00	178.510,00	0,37
Objetivo: APOIO ADMINISTRATIVO									
04	122	1002	2032	Manter as Atividades do Impresp			178.510,00	178.510,00	0,37
		3100.00		PESSOAL E ENCARGOS SOCIAIS			137.483,00	137.483,00	0,29
		3190.00		Aplicações Diretas			132.775,00	132.775,00	0,28
000248	3190.04	99	18000000	Contratação por Tempo Determinado		Fiscal	1.531,00	1.531,00	0,00
000249	3190.11	99	18000000	Vencimentos e Vantagens Fixas - Pessoal Civil		Fiscal	118.290,00	118.290,00	0,25
000250	3190.13	99	18000000	Obrigações Patronais		Fiscal	12.954,00	12.954,00	0,03
		3191.00		Aplicação Direta Decorrente de Operação entre Órgãos, Fundos e Entidades Integrantes dos Orçamentos			4.708,00	4.708,00	0,01
000251	3191.13	99	18000000	Contribuições Patronais (19)(I)		Fiscal	4.708,00	4.708,00	0,01
		3300.00		OUTRAS DESPESAS CORRENTES			39.496,00	39.496,00	0,08
		3390.00		Aplicações Diretas			39.496,00	39.496,00	0,08
000252	3390.14	99	18000000	Diárias - Civil		Fiscal	488,00	488,00	0,00
000253	3390.30	99	18000000	Material de Consumo		Fiscal	1.531,00	1.531,00	0,00
000254	3390.35	99	18000000	Serviços de Consultoria		Fiscal	23.496,00	23.496,00	0,05
000255	3390.36	99	18000000	Outros Serviços de Terceiros - Pessoa Física		Fiscal	1.884,00	1.884,00	0,00
000256	3390.39	99	18000000	Outros Serviços de Terceiros - Pessoa Jurídica		Fiscal	12.097,00	12.097,00	0,03
		4400.00		INVESTIMENTOS			1.531,00	1.531,00	0,00
		4490.00		Aplicações Diretas			1.531,00	1.531,00	0,00
000257	4490.52	99	18000000	Equipamentos e Material Permanente		Fiscal	1.531,00	1.531,00	0,00
Programa: 2024 Previdência Social a Segurados							94.668,00	94.668,00	0,20
Objetivo: PREVIDENCIA SOCIAL A SEGURADOS									
09	271	2024	2033	Manter Atividades Sociais dos Segurados			94.668,00	94.668,00	0,20
		3100.00		PESSOAL E ENCARGOS SOCIAIS			94.668,00	94.668,00	0,20
		3190.00		Aplicações Diretas			94.668,00	94.668,00	0,20
000258	3190.05	99	18000000	Outros Benefic.Previd.Servidor ou Milita		Seguridade	94.668,00	94.668,00	0,20
Programa: 2025 Previdência Social a Inativos e Pensionistas							3.054.980,04	3.054.980,04	6,39

**Prefeitura Municipal de Dona Inês**

Secretaria de Finanças

Departamento de Contabilidade - Orçamento-Programa de 2022 - R\$ 1,00

360

Classificação Institucional Funcional Programática						Recursos do	Outros Recursos	Total da Dotação		
Natureza de Despesa/Modalidade de Aplicação/Elemento de Despesa/Fonte de Recurso				Esfera		Tesouro		Orçamentária	%	
Órgão: 14	Impresp					3.360.330,00		3.360.330,00	7,03	
Legislação:										
Finalidade:										
Unidade: 14.140	Impresp					3.360.330,00		3.360.330,00	7,03	
Legislação:										
Finalidade:										
Objetivo: PREVIDENCIA SOCIAL A INATIVOS E PENSIONISTAS										
09	272	2025	2034	Manter Atividades dos Inativos e Pensionistas		3.054.980,04		3.054.980,04	6,39	
				3100.00 PESSOAL E ENCARGOS SOCIAIS		3.054.980,04		3.054.980,04	6,39	
				3190.00 Aplicações Diretas		3.054.980,04		3.054.980,04	6,39	
000259	3190.01	99	18000000	Aposentadorias, Reserva Remunerada e Reformas		2.856.577,04	Seguridade	2.856.577,04	5,98	
000260	3190.03	99	18000000	Pensões		198.403,00	Seguridade	198.403,00	0,42	
Programa: 7799 Reserva Orcamentaria do RPPS						16.864,96		16.864,96	0,04	
Objetivo: RESERVA ORCAMENTARIA DO RPPS										
99	999	7799	7001	Reserva Orcamentaria do RPPS		16.864,96		16.864,96	0,04	
Objetivo: RESERVA ORCAMENTARIA DO RPPS										
				9900.00 Reserva de Contingência		16.864,96		16.864,96	0,04	
				9999.00 Reserva de Contingência		16.864,96		16.864,96	0,04	
000261	9999.99	99	18000000	Reserva de Contingência		16.864,96	Fiscal	16.864,96	0,04	
Resumo da Unidade	Pessoal e Encargos Sociais	Juros e Encargos da Dívida	Outras Despesas Correntes	Investimentos	Inversões Financeiras	Amortização da Dívida	Reserva de Contigência	Total	%	
Fiscal:	137.483,00		54.803,00	1.531,00			16.864,96	210.681,96	0,44	
Seguridade:	3.149.648,04							3.149.648,04	6,59	
Total:	3.287.131,04		54.803,00	1.531,00			16.864,96	3.360.330,00	7,03	
Resumo do Órgão	Pessoal e Encargos Sociais	Juros e Encargos da Dívida	Outras Despesas Correntes	Investimentos	Inversões Financeiras	Amortização da Dívida	Reserva de Contigência	Total	%	
Fiscal:	137.483,00		54.803,00	1.531,00			16.864,96	210.681,96	0,44	
Seguridade:	3.149.648,04							3.149.648,04	6,59	
Total:	3.287.131,04		54.803,00	1.531,00			16.864,96	3.360.330,00	7,03	

**Prefeitura Municipal de Dona Inês**

Secretaria de Finanças

Departamento de Contabilidade - Orçamento-Programa de 2022 - R\$ 1,00

361

Classificação Institucional Funcional Programática						Recursos do	Outros Recursos	Total da Dotação	
Natureza de Despesa/Modalidade de Aplicação/Elemento de Despesa/Fonte de Recurso						Esfera	Tesouro	Orçamentária	%
Órgão:	15	Fundo Municipal de Saude					11.641.324,06	11.641.324,06	24,35
Legislação:									
Finalidade:									
Unidade:	15.150	Fundo Municipal de Saude					11.641.324,06	11.641.324,06	24,35
Legislação:									
Finalidade:									
Programa:	0037	Administração Geral					80.207,00	80.207,00	0,17
Objetivo: Promoção das ações necessárias ao desenvolvimento das atividades de apoio administrativo que não possam ser atribuídas especificamente aos programas finalísticos ou de gestão de políticas públicas.									
10	122	0037	1034	Const/Ref/Recup de Predio Sede da Sec de saude			16.500,00	16.500,00	0,03
Objetivo: CONST/REF/RECUP DE PREDIO SEDE DA SEC DE SAUDE									
			4400.00	INVESTIMENTOS			16.500,00	16.500,00	0,03
			4490.00	Aplicações Diretas			16.500,00	16.500,00	0,03
000647	4490.30	99	15001002	Material de Consumo		Fiscal	3.000,00	3.000,00	0,01
000648	4490.36	99	15001002	Outros Serviços de Terceiros - Pessoa Física		Fiscal	3.000,00	3.000,00	0,01
000649	4490.39	99	15001002	Outros Serviços de Terceiros - Pessoa Jurídica		Fiscal	2.000,00	2.000,00	0,00
000262	4490.51	99	15001002	Obras e Instalações		Seguridade	8.500,00	8.500,00	0,02
10	122	0037	1054	CONSTRUIR/AMPLIAÇÃO/ RECUPERAÇÃO DE ATERRO SANITARIO			24.200,00	24.200,00	0,05
Objetivo: CONSTRUIR/AMPLIAÇÃO/ RECUPERAÇÃO DE ATERRO SANITARIO									
			4400.00	INVESTIMENTOS			24.200,00	24.200,00	0,05
			4490.00	Aplicações Diretas			24.200,00	24.200,00	0,05
000659	4490.30	99	15001002	Material de Consumo		Fiscal	4.000,00	4.000,00	0,01
000660	4490.36	99	15001002	Outros Serviços de Terceiros - Pessoa Física		Fiscal	4.000,00	4.000,00	0,01
000661	4490.39	99	15001002	Outros Serviços de Terceiros - Pessoa Jurídica		Fiscal	4.000,00	4.000,00	0,01
000490	4490.51	99	15001002	Obras e Instalações		Fiscal	12.200,00	12.200,00	0,03
04	122	0037	2088	Devolução de Recursos de Convenio			39.507,00	39.507,00	0,08
			3300.00	OUTRAS DESPESAS CORRENTES			39.507,00	39.507,00	0,08
			3390.00	Aplicações Diretas			39.507,00	39.507,00	0,08
000357	3390.93	99	16360000	Indenizações e Restituições		Fiscal	39.507,00	39.507,00	0,08
Programa:	0171	Programa de Ações Básicas de Saúde					5.581.348,00	5.581.348,00	11,68
Objetivo: Promover ações necessárias à manutenção e à ampliação das ações de atenção à saúde prestadas nas Unidades de Saúde ou nos domicílios, através de programas como o de agentes comunitários de saúde e da saúde da família.									
10	301	0171	1047	Aquisição de Imóveis			30.613,00	30.613,00	0,06
			4400.00	INVESTIMENTOS			30.613,00	30.613,00	0,06
			4490.00	Aplicações Diretas			30.613,00	30.613,00	0,06
000270	4490.61	99	15001002	Aquisição de Imóveis		Seguridade	30.613,00	30.613,00	0,06
10	301	0171	1051	CONST/AMPL/RECUP DE ACADEMIA DE SAUDE			30.807,00	30.807,00	0,06
Objetivo: CONST/AMPL/RECUP DE ACADEMIA DE SAUDE									
			4400.00	INVESTIMENTOS			30.807,00	30.807,00	0,06
			4490.00	Aplicações Diretas			30.807,00	30.807,00	0,06

**Prefeitura Municipal de Dona Inês**

Secretaria de Finanças

Departamento de Contabilidade - Orçamento-Programa de 2022 - R\$ 1,00

362

Classificação Institucional Funcional Programática						Recursos do	Outros Recursos	Total da Dotação	
Natureza de Despesa/Modalidade de Aplicação/Elemento de Despesa/Fonte de Recurso						Esfera	Tesouro	Orçamentária	%
Órgão:	15	Fundo Municipal de Saude					11.641.324,06	11.641.324,06	24,35
Legislação:									
Finalidade:									
Unidade:	15.150	Fundo Municipal de Saude					11.641.324,06	11.641.324,06	24,35
Legislação:									
Finalidade:									
	4400.00	INVESTIMENTOS					30.807,00	30.807,00	0,06
	4490.00	Aplicações Diretas					30.807,00	30.807,00	0,06
000655	4490.30	99	15001002	Material de Consumo	Fiscal	5.000,00	5.000,00	0,01	
000656	4490.36	99	15001002	Outros Serviços de Terceiros - Pessoa Física	Fiscal	5.000,00	5.000,00	0,01	
000657	4490.39	99	15001002	Outros Serviços de Terceiros - Pessoa Jurídica	Fiscal	5.000,00	5.000,00	0,01	
000476	4490.51	99	15001002	Obras e Instalações	Seguridade	15.807,00	15.807,00	0,03	
10	301	0171	2061	Manut das Ativ do Piso de Atenção Básica Fixo - PAB FIXO		2.076.176,00	2.076.176,00	4,34	
	3100.00	PESSOAL E ENCARGOS SOCIAIS					1.484.522,00	1.484.522,00	3,11
	3190.00	Aplicações Diretas					1.412.061,00	1.412.061,00	2,95
000286	3190.04	99	16000000	Contratação por Tempo Determinado	Seguridade	282.645,00	282.645,00	0,59	
000494	3190.04	99	16020000	Contratação por Tempo Determinado	Seguridade	400.000,00	400.000,00	0,84	
000495	3190.11	96	16020000	Vencimentos e Vantagens Fixas - Pessoal Civil-PESSOAL VINCULADO AO REGIME PRÓPRIO DE PREVIDÊNCIA	Seguridade	300.000,00	300.000,00	0,63	
000496	3190.11	97	16020000	Vencimentos e Vantagens Fixas - Pessoal Civil-PESSOAL VINCULADO AO REGIME GERAL DA PREVIDÊNCIA S	Seguridade	100.000,00	100.000,00	0,21	
000287	3190.11	99	16000000	Vencimentos e Vantagens Fixas - Pessoal Civil	Seguridade	116.269,00	116.269,00	0,24	
000497	3190.13	97	16020000	Obrigações Patronais-PESSOAL VINCULADO AO REGIME GERAL DA PREVIDÊNCIA S	Seguridade	104.000,00	104.000,00	0,22	
000288	3190.13	99	16000000	Obrigações Patronais	Seguridade	109.147,00	109.147,00	0,23	
	3191.00	Aplicação Direta Decorrente de Operação entre Órgãos, Fundos e Entidades Integrantes dos Orçamentos					72.461,00	72.461,00	0,15
000498	3191.13	97	16020000	Contribuições Patronais (19)(I)-PESSOAL VINCULADO AO REGIME GERAL DA PREVIDÊNCIA S	Seguridade	64.000,00	64.000,00	0,13	
000289	3191.13	99	16000000	Contribuições Patronais (19)(I)	Seguridade	8.461,00	8.461,00	0,02	
	3300.00	OUTRAS DESPESAS CORRENTES					591.654,00	591.654,00	1,24
	3390.00	Aplicações Diretas					591.654,00	591.654,00	1,24
000290	3390.30	99	16000000	Material de Consumo	Seguridade	95.957,00	95.957,00	0,20	
000499	3390.30	99	16020000	Material de Consumo	Seguridade	100.000,00	100.000,00	0,21	
000291	3390.33	99	16000000	Passagens e Despesas com Locomoção	Seguridade	101.023,00	101.023,00	0,21	
000292	3390.36	99	16000000	Outros Serviços de Terceiros - Pessoa Física	Seguridade	155.605,00	155.605,00	0,33	
000500	3390.36	99	16020000	Outros Serviços de Terceiros - Pessoa Física	Seguridade	40.000,00	40.000,00	0,08	
000293	3390.39	99	16000000	Outros Serviços de Terceiros - Pessoa Jurídica	Seguridade	68.027,00	68.027,00	0,14	
000501	3390.39	99	16020000	Outros Serviços de Terceiros - Pessoa Jurídica	Seguridade	31.042,00	31.042,00	0,06	
10	301	0171	2062	Manut das Ativ. do Prog SAUDE DA FAMILIA		1.503.951,00	1.503.951,00	3,15	
	3100.00	PESSOAL E ENCARGOS SOCIAIS					1.162.664,00	1.162.664,00	2,43

**Prefeitura Municipal de Dona Inês**

Secretaria de Finanças

Departamento de Contabilidade - Orçamento-Programa de 2022 - R\$ 1,00

363

Classificação Institucional Funcional Programática						Recursos do	Outros Recursos	Total da Dotação	
Natureza de Despesa/Modalidade de Aplicação/Elemento de Despesa/Fonte de Recurso						Esfera	Tesouro	Orçamentária	%
Órgão:	15	Fundo Municipal de Saude					11.641.324,06	11.641.324,06	24,35
Legislação:									
Finalidade:									
Unidade:	15.150	Fundo Municipal de Saude					11.641.324,06	11.641.324,06	24,35
Legislação:									
Finalidade:									
	3100.00	PESSOAL E ENCARGOS SOCIAIS					1.162.664,00	1.162.664,00	2,43
	3190.00	Aplicações Diretas					1.129.642,00	1.129.642,00	2,36
000294	3190.04	904	16000000	Contratação por Tempo Determinado-Outras Desp Pessoal Contratos Terceirização - PSF		Seguridade	379.516,00	379.516,00	0,79
000295	3190.11	99	16000000	Vencimentos e Vantagens Fixas - Pessoal Civil		Seguridade	595.559,00	595.559,00	1,25
000296	3190.13	99	16000000	Obrigações Patronais		Seguridade	154.567,00	154.567,00	0,32
	3191.00	Aplicação Direta Decorrente de Operação entre Órgãos, Fundos e Entidades Integrantes dos Orçamentos					33.022,00	33.022,00	0,07
000297	3191.13	99	16000000	Contribuições Patronais (19)(I)		Seguridade	33.022,00	33.022,00	0,07
	3300.00	OUTRAS DESPESAS CORRENTES					324.316,00	324.316,00	0,68
	3390.00	Aplicações Diretas					324.316,00	324.316,00	0,68
000298	3390.30	99	16000000	Material de Consumo		Seguridade	84.939,00	84.939,00	0,18
000299	3390.32	99	16000000	Material de Distribuição Gratuita		Seguridade	9.797,00	9.797,00	0,02
000300	3390.36	99	16000000	Outros Serviços de Terceiros - Pessoa Física		Seguridade	131.035,00	131.035,00	0,27
000301	3390.39	99	16000000	Outros Serviços de Terceiros - Pessoa Jurídica		Seguridade	98.545,00	98.545,00	0,21
	4400.00	INVESTIMENTOS					16.971,00	16.971,00	0,04
	4490.00	Aplicações Diretas					16.971,00	16.971,00	0,04
000302	4490.52	99	16000000	Equipamentos e Material Permanente		Seguridade	16.971,00	16.971,00	0,04
10	301	0171	2063	Manut das Ativ do Prog Agentes Comunitarios de Saude e Endemias			834.887,00	834.887,00	1,75
	3100.00	PESSOAL E ENCARGOS SOCIAIS					796.293,00	796.293,00	1,67
	3190.00	Aplicações Diretas					766.176,00	766.176,00	1,60
000303	3190.04	905	16000000	Contratação por Tempo Determinado-Outras Desp Pessoal Contratos Terceirização - PACS		Seguridade	86.366,00	86.366,00	0,18
000304	3190.11	99	16000000	Vencimentos e Vantagens Fixas - Pessoal Civil		Seguridade	664.232,00	664.232,00	1,39
000305	3190.13	99	16000000	Obrigações Patronais		Seguridade	15.578,00	15.578,00	0,03
	3191.00	Aplicação Direta Decorrente de Operação entre Órgãos, Fundos e Entidades Integrantes dos Orçamentos					30.117,00	30.117,00	0,06
000306	3191.13	99	16000000	Contribuições Patronais (19)(I)		Seguridade	30.117,00	30.117,00	0,06
	3300.00	OUTRAS DESPESAS CORRENTES					38.594,00	38.594,00	0,08
	3390.00	Aplicações Diretas					38.594,00	38.594,00	0,08
000307	3390.36	99	16000000	Outros Serviços de Terceiros - Pessoa Física		Seguridade	16.761,00	16.761,00	0,04
000308	3390.39	99	16000000	Outros Serviços de Terceiros - Pessoa Jurídica		Seguridade	21.833,00	21.833,00	0,05
10	301	0171	2064	Manut das Ativ do Prog SAUDE BUCAL			37.401,00	37.401,00	0,08
	3100.00	PESSOAL E ENCARGOS SOCIAIS					26.202,00	26.202,00	0,05

**Prefeitura Municipal de Dona Inês**

Secretaria de Finanças

Departamento de Contabilidade - Orçamento-Programa de 2022 - R\$ 1,00

364

Classificação Institucional Funcional Programática						Recursos do	Outros Recursos	Total da Dotação	
Natureza de Despesa/Modalidade de Aplicação/Elemento de Despesa/Fonte de Recurso						Esfera	Tesouro	Orçamentária	%
Órgão:	15	Fundo Municipal de Saude					11.641.324,06	11.641.324,06	24,35
Legislação:									
Finalidade:									
Unidade:	15.150	Fundo Municipal de Saude					11.641.324,06	11.641.324,06	24,35
Legislação:									
Finalidade:									
	3100.00	PESSOAL E ENCARGOS SOCIAIS					26.202,00	26.202,00	0,05
	3190.00	Aplicações Diretas					16.124,00	16.124,00	0,03
000309	3190.04	99	16000000	Contratação por Tempo Determinado	Seguridade	6.916,00	6.916,00	0,01	
000310	3190.11	99	16000000	Vencimentos e Vantagens Fixas - Pessoal Civil	Seguridade	7.953,00	7.953,00	0,02	
000311	3190.13	99	16000000	Obrigações Patronais	Seguridade	1.255,00	1.255,00	0,00	
	3191.00	Aplicação Direta Decorrente de Operação entre Órgãos, Fundos e Entidades Integrantes dos Orçamentos					10.078,00	10.078,00	0,02
000312	3191.13	99	16000000	Contribuições Patronais (19)(I)	Seguridade	10.078,00	10.078,00	0,02	
	3300.00	OUTRAS DESPESAS CORRENTES					9.856,00	9.856,00	0,02
	3390.00	Aplicações Diretas					9.856,00	9.856,00	0,02
000313	3390.30	99	16000000	Material de Consumo	Seguridade	946,00	946,00	0,00	
000314	3390.36	99	16000000	Outros Serviços de Terceiros - Pessoa Física	Seguridade	6.742,00	6.742,00	0,01	
000315	3390.39	99	16000000	Outros Serviços de Terceiros - Pessoa Jurídica	Seguridade	2.168,00	2.168,00	0,00	
	4400.00	INVESTIMENTOS					1.343,00	1.343,00	0,00
	4490.00	Aplicações Diretas					1.343,00	1.343,00	0,00
000316	4490.51	99	16000000	Obras e Instalações	Seguridade	1.343,00	1.343,00	0,00	
10	301	0171	2066	Manut das Ativ do Prog NASF - Núcleos de Apoio a Saúde da Família		391.466,00	391.466,00	0,82	
	3100.00	PESSOAL E ENCARGOS SOCIAIS					343.626,00	343.626,00	0,72
	3190.00	Aplicações Diretas					288.610,00	288.610,00	0,60
000317	3190.04	99	16000000	Contratação por Tempo Determinado	Seguridade	152.004,00	152.004,00	0,32	
000318	3190.11	99	16000000	Vencimentos e Vantagens Fixas - Pessoal Civil	Seguridade	101.890,00	101.890,00	0,21	
000319	3190.13	99	16000000	Obrigações Patronais	Seguridade	34.716,00	34.716,00	0,07	
	3191.00	Aplicação Direta Decorrente de Operação entre Órgãos, Fundos e Entidades Integrantes dos Orçamentos					55.016,00	55.016,00	0,12
000320	3191.13	99	16000000	Contribuições Patronais (19)(I)	Seguridade	55.016,00	55.016,00	0,12	
	3300.00	OUTRAS DESPESAS CORRENTES					47.840,00	47.840,00	0,10
	3390.00	Aplicações Diretas					47.840,00	47.840,00	0,10
000321	3390.30	99	16000000	Material de Consumo	Seguridade	9.267,00	9.267,00	0,02	
000322	3390.32	99	16000000	Material de Distribuição Gratuita	Seguridade	8.801,00	8.801,00	0,02	
000323	3390.33	99	16000000	Passagens e Despesas com Locomoção	Seguridade	8.801,00	8.801,00	0,02	
000324	3390.36	99	16000000	Outros Serviços de Terceiros - Pessoa Física	Seguridade	8.649,00	8.649,00	0,02	
000325	3390.39	99	16000000	Outros Serviços de Terceiros - Pessoa Jurídica	Seguridade	12.322,00	12.322,00	0,03	
10	301	0171	2083	Manut das Ativ de Outros Programas Fin p Transf Fundo a Fundo do FNS		450.847,00	450.847,00	0,94	
	3100.00	PESSOAL E ENCARGOS SOCIAIS					241.005,00	241.005,00	0,50

**Prefeitura Municipal de Dona Inês**

Secretaria de Finanças

Departamento de Contabilidade - Orçamento-Programa de 2022 - R\$ 1,00

365

Classificação Institucional Funcional Programática						Recursos do	Outros Recursos	Total da Dotação	
Natureza de Despesa/Modalidade de Aplicação/Elemento de Despesa/Fonte de Recurso						Esfera	Tesouro	Orçamentária	%
Órgão: 15	Fundo Municipal de Saude						11.641.324,06	11.641.324,06	24,35
Legislação:									
Finalidade:									
Unidade: 15.150	Fundo Municipal de Saude						11.641.324,06	11.641.324,06	24,35
Legislação:									
Finalidade:									
	3100.00	PESSOAL E ENCARGOS SOCIAIS					241.005,00	241.005,00	0,50
	3190.00	Aplicações Diretas					240.392,00	240.392,00	0,50
000346	3190.04	99	16000000	Contratação por Tempo Determinado		Seguridade	109.555,00	109.555,00	0,23
000347	3190.11	99	16000000	Vencimentos e Vantagens Fixas - Pessoal Civil		Seguridade	109.541,00	109.541,00	0,23
000348	3190.13	99	16000000	Obrigações Patronais		Seguridade	21.296,00	21.296,00	0,04
	3191.00	Aplicação Direta Decorrente de Operação entre Órgãos, Fundos e Entidades Integrantes dos Orçamentos					613,00	613,00	0,00
000349	3191.13	99	16000000	Contribuições Patronais (19)(I)		Seguridade	613,00	613,00	0,00
	3300.00	OUTRAS DESPESAS CORRENTES					182.367,00	182.367,00	0,38
	3390.00	Aplicações Diretas					182.367,00	182.367,00	0,38
000350	3390.30	99	16000000	Material de Consumo		Seguridade	87.419,00	87.419,00	0,18
000354	3390.30	99	16360000	Material de Consumo		Seguridade	27.260,00	27.260,00	0,06
000351	3390.36	99	16000000	Outros Serviços de Terceiros - Pessoa Física		Seguridade	36.494,00	36.494,00	0,08
000352	3390.39	99	16000000	Outros Serviços de Terceiros - Pessoa Jurídica		Seguridade	2.401,00	2.401,00	0,00
000355	3390.39	99	16360000	Outros Serviços de Terceiros - Pessoa Jurídica		Seguridade	28.793,00	28.793,00	0,06
	4400.00	INVESTIMENTOS					27.475,00	27.475,00	0,06
	4490.00	Aplicações Diretas					27.475,00	27.475,00	0,06
000356	4490.51	99	16360000	Obras e Instalações		Seguridade	24.813,00	24.813,00	0,05
000353	4490.52	99	16000000	Equipamentos e Material Permanente		Seguridade	2.662,00	2.662,00	0,01
10	301	0171	2109	Manut das Atividades do CAPS			225.200,00	225.200,00	0,47
	3100.00	PESSOAL E ENCARGOS SOCIAIS					195.200,00	195.200,00	0,41
	3190.00	Aplicações Diretas					195.200,00	195.200,00	0,41
000550	3190.04	99	16000000	Contratação por Tempo Determinado		Seguridade	120.000,00	120.000,00	0,25
000551	3190.11	99	16000000	Vencimentos e Vantagens Fixas - Pessoal Civil		Seguridade	40.000,00	40.000,00	0,08
000552	3190.13	99	16000000	Obrigações Patronais		Seguridade	35.200,00	35.200,00	0,07
	3300.00	OUTRAS DESPESAS CORRENTES					30.000,00	30.000,00	0,06
	3390.00	Aplicações Diretas					30.000,00	30.000,00	0,06
000553	3390.30	99	16000000	Material de Consumo		Seguridade	10.000,00	10.000,00	0,02
000554	3390.36	99	16000000	Outros Serviços de Terceiros - Pessoa Física		Seguridade	10.000,00	10.000,00	0,02
000555	3390.39	99	16000000	Outros Serviços de Terceiros - Pessoa Jurídica		Seguridade	10.000,00	10.000,00	0,02
Programa: 0176	Assistência Ambulatorial, Emergencial e Hospitalar						787.857,00	787.857,00	1,65
Objetivo: Promover ações necessárias à manutenção e à ampliação de órgãos da estrutura administrativa direta ou indireta do município que se destinam a atendimento de problemas de saúde com alta complexidade (hospitais gerais, hospitais de pronto- socorro, clínicas especializadas, ambulatórios). Compreende									

**Prefeitura Municipal de Dona Inês**

Secretaria de Finanças

Departamento de Contabilidade - Orçamento-Programa de 2022 - R\$ 1,00

366

Classificação Institucional Funcional Programática						Recursos do	Outros Recursos	Total da Dotação	
Natureza de Despesa/Modalidade de Aplicação/Elemento de Despesa/Fonte de Recurso						Esfera	Tesouro	Orçamentária	%
Órgão:	15	Fundo Municipal de Saude					11.641.324,06	11.641.324,06	24,35
Legislação:									
Finalidade:									
Unidade:	15.150	Fundo Municipal de Saude					11.641.324,06	11.641.324,06	24,35
Legislação:									
Finalidade:									
também as subvenções sociais a entidades privadas com esse objetivo.									
10	302	0176	2068	Manut das Ativ do Prog TETO MUN DA MÉDIA E ALTA COMPLEXIDADE AMBULATORIAL			787.857,00	787.857,00	1,65
			3100.00	PESSOAL E ENCARGOS SOCIAIS			453.085,00	453.085,00	0,95
			3190.00	Aplicações Diretas			422.441,00	422.441,00	0,88
000332	3190.04	99	16000000	Contratação por Tempo Determinado		Seguridade	191.326,00	191.326,00	0,40
000333	3190.11	99	16000000	Vencimentos e Vantagens Fixas - Pessoal Civil		Seguridade	230.596,00	230.596,00	0,48
000334	3190.13	99	16000000	Obrigações Patronais		Seguridade	519,00	519,00	0,00
			3191.00	Aplicação Direta Decorrente de Operação entre Órgãos, Fundos e Entidades Integrantes dos Orçamentos			30.644,00	30.644,00	0,06
000335	3191.13	99	16000000	Contribuições Patronais (19)(I)		Seguridade	30.644,00	30.644,00	0,06
			3300.00	OUTRAS DESPESAS CORRENTES			334.772,00	334.772,00	0,70
			3390.00	Aplicações Diretas			334.772,00	334.772,00	0,70
000336	3390.30	99	16000000	Material de Consumo		Seguridade	125.137,00	125.137,00	0,26
000337	3390.36	99	16000000	Outros Serviços de Terceiros - Pessoa Física		Seguridade	75.834,00	75.834,00	0,16
000338	3390.39	99	16000000	Outros Serviços de Terceiros - Pessoa Jurídica		Seguridade	133.801,00	133.801,00	0,28
Programa:	0177	Prevenção e Controle de Doenças					243.707,00	243.707,00	0,51
Objetivo: Promover ações necessárias à desenvolver campanhas de esclarecimentos e medidas de prevenção, bem como o atendimento especializado e pessoas acometidas por doenças como esclerose múltipla, Mal de Parkinson, Mal de Alzheimer e outros; aos doentes de câncer; aos doentes de tuberculose e outras doenças pulmonares; assistência médica especialmente dirigida a portadores de AIDS (excetuando o fornecimento gratuito de medicamentos); ações diretas como visitas a pessoas consideradas de risco, levantamentos estatísticos e estudos sobre número de infectados, bem como ações de difusão de medidas preventivas e outras campanhas de esclarecimento. Inclui as subvenções sociais a entidades privadas com esse objetivo.									
10	304	0177	2080	Manut das Ativ do Prog PISO FIXO VIGILAN CIA EM SAÚDE (PFVS)			243.707,00	243.707,00	0,51
			3100.00	PESSOAL E ENCARGOS SOCIAIS			239.619,00	239.619,00	0,50
			3190.00	Aplicações Diretas			219.899,00	219.899,00	0,46
000339	3190.04	99	16000000	Contratação por Tempo Determinado		Seguridade	18.103,00	18.103,00	0,04
000340	3190.11	99	16000000	Vencimentos e Vantagens Fixas - Pessoal Civil		Seguridade	198.830,00	198.830,00	0,42
000341	3190.13	99	16000000	Obrigações Patronais		Seguridade	2.966,00	2.966,00	0,01
			3191.00	Aplicação Direta Decorrente de Operação entre Órgãos, Fundos e Entidades Integrantes dos Orçamentos			19.720,00	19.720,00	0,04
000342	3191.13	99	16000000	Contribuições Patronais (19)(I)		Seguridade	19.720,00	19.720,00	0,04
			3300.00	OUTRAS DESPESAS CORRENTES			4.088,00	4.088,00	0,01
			3390.00	Aplicações Diretas			4.088,00	4.088,00	0,01

**Prefeitura Municipal de Dona Inês**

Secretaria de Finanças

Departamento de Contabilidade - Orçamento-Programa de 2022 - R\$ 1,00

367

Classificação Institucional Funcional Programática						Recursos do	Outros Recursos	Total da Dotação	
Natureza de Despesa/Modalidade de Aplicação/Elemento de Despesa/Fonte de Recurso						Esfera	Tesouro	Orçamentária	%
Órgão: 15	Fundo Municipal de Saude						11.641.324,06	11.641.324,06	24,35
Legislação:									
Finalidade:									
Unidade: 15.150	Fundo Municipal de Saude						11.641.324,06	11.641.324,06	24,35
Legislação:									
Finalidade:									
	3300.00	OUTRAS DESPESAS CORRENTES					4.088,00	4.088,00	0,01
	3390.00	Aplicações Diretas					4.088,00	4.088,00	0,01
000343	3390.30	99	16000000	Material de Consumo		Seguridade	4.088,00	4.088,00	0,01
	Programa: 0181	Assistência Farmacêutica					191.915,00	191.915,00	0,40
	Objetivo: Promover ações necessárias à manutenção à manutenção e à ampliação de órgãos da estrutura administrativa direta ou indireta do município encarregados da distribuição gratuita de produtos de uso profilático ou terapêutico.								
10	301	0181	2082	Manut das Ativ do Prog FARMÁCIA BÁSICA			191.915,00	191.915,00	0,40
	3300.00	OUTRAS DESPESAS CORRENTES					191.915,00	191.915,00	0,40
	3390.00	Aplicações Diretas					191.915,00	191.915,00	0,40
000345	3390.30	99	16000000	Material de Consumo		Seguridade	191.915,00	191.915,00	0,40
	Programa: 0191	Vigilância Epidemiológica					22.960,00	22.960,00	0,05
	Objetivo: Promover ações necessárias à manutenção e criação de de infra- estrutura destinada ao desenvolvimento de atividades de prevenção e combate a doenças transmissíveis, quer sejam aquelas preveníveis por vacinas, quer sejam outras de caráter endêmico, que exijam o tratamento de indivíduos e controle do meio ambiente, assim como o estabelecimento de medidas de vigilância epidemiológica.								
10	304	0191	2081	Mant das Ativ do Prog PISO FIXO DE VIGIL ANCIA SANITÁRIA - ANVISA/FNS			22.960,00	22.960,00	0,05
	3300.00	OUTRAS DESPESAS CORRENTES					22.960,00	22.960,00	0,05
	3390.00	Aplicações Diretas					22.960,00	22.960,00	0,05
000344	3390.30	99	16000000	Material de Consumo		Seguridade	22.960,00	22.960,00	0,05
	Programa: 0976	Contribuições p/ o Programa de Form. do Patrim do Servidor					39.884,00	39.884,00	0,08
	Objetivo: Realizar o pagamento de contribuições do governo municipal (administração direta e indireta), na qualidade de empregador, para o PASEP.								
10	331	0976	2039	Manter as Atividades do PASEP do Fms			39.884,00	39.884,00	0,08
	Objetivo: MANTER AS ATIVIDADES DO PASEP DO FMS								
	3300.00	OUTRAS DESPESAS CORRENTES					39.884,00	39.884,00	0,08
	3390.00	Aplicações Diretas					39.884,00	39.884,00	0,08
000285	3390.47	99	15001002	Obrigações Tributárias e Contributivas		Seguridade	39.884,00	39.884,00	0,08
	Programa: 2012	Atencao Basica em Saude					3.817.756,06	3.817.756,06	7,99
	Objetivo: ATENCAO BASICA EM SAUDE								
10	301	2012	2035	Manter o Fundo Municipal de Saude nos Programa de Atenção Básica			3.817.756,06	3.817.756,06	7,99
	3100.00	PESSOAL E ENCARGOS SOCIAIS					2.751.918,00	2.751.918,00	5,76
	3190.00	Aplicações Diretas					2.583.420,00	2.583.420,00	5,40
000271	3190.04	99	15001002	Contratação por Tempo Determinado		Seguridade	33.186,00	33.186,00	0,07

**Prefeitura Municipal de Dona Inês**

Secretaria de Finanças

Departamento de Contabilidade - Orçamento-Programa de 2022 - R\$ 1,00

368

Classificação Institucional Funcional Programática						Recursos do	Outros Recursos	Total da Dotação	
Natureza de Despesa/Modalidade de Aplicação/Elemento de Despesa/Fonte de Recurso						Esfera	Tesouro	Orçamentária	%
Órgão: 15	Fundo Municipal de Saude						11.641.324,06	11.641.324,06	24,35
Legislação:									
Finalidade:									
Unidade: 15.150	Fundo Municipal de Saude						11.641.324,06	11.641.324,06	24,35
Legislação:									
Finalidade:									
	3100.00	PESSOAL E ENCARGOS SOCIAIS					2.751.918,00	2.751.918,00	5,76
	3190.00	Aplicações Diretas					2.583.420,00	2.583.420,00	5,40
000272	3190.04	904	15001002	Contratação por Tempo Determinado-Outras Desp Pessoal Contratos Terceirização - PSF	Seguridade	22.855,00	22.855,00	0,05	
000273	3190.04	905	15001002	Contratação por Tempo Determinado-Outras Desp Pessoal Contratos Terceirização - PACS	Seguridade	466.651,00	466.651,00	0,98	
000274	3190.11	99	15001002	Vencimentos e Vantagens Fixas - Pessoal Civil	Seguridade	1.860.398,00	1.860.398,00	3,89	
000275	3190.13	99	15001002	Obrigações Patronais	Seguridade	200.330,00	200.330,00	0,42	
	3191.00	Aplicação Direta Decorrente de Operação entre Órgãos, Fundos e Entidades Integrantes dos Orçamentos					168.498,00	168.498,00	0,35
000277	3191.13	99	15001002	Contribuições Patronais (19)(I)	Seguridade	168.498,00	168.498,00	0,35	
	3300.00	OUTRAS DESPESAS CORRENTES					1.065.838,06	1.065.838,06	2,23
	3390.00	Aplicações Diretas					1.065.838,06	1.065.838,06	2,23
000278	3390.14	99	15001002	Diárias - Civil	Seguridade	285,00	285,00	0,00	
000279	3390.30	99	15001002	Material de Consumo	Seguridade	545.294,00	545.294,00	1,14	
000280	3390.33	99	15001002	Passagens e Despesas com Locomoção	Seguridade	2.281,00	2.281,00	0,00	
000281	3390.36	99	15001002	Outros Serviços de Terceiros - Pessoa Física	Seguridade	190.873,00	190.873,00	0,40	
000282	3390.39	99	15001002	Outros Serviços de Terceiros - Pessoa Jurídica	Seguridade	327.105,06	327.105,06	0,68	
Programa: 2013	Atenção Hospitalar e Ambulatorial						875.690,00	875.690,00	1,83
Objetivo: ATENCAO HOSPITALAR E AMBULATORIAL									
10	302	2013	1036	Adquirir Veiculo/Ambulancia e Equip. p/ Unidades de Saúde		481.504,00	481.504,00	1,01	
	4400.00	INVESTIMENTOS					481.504,00	481.504,00	1,01
	4490.00	Aplicações Diretas					481.504,00	481.504,00	1,01
000264	4490.52	99	15001002	Equipamentos e Material Permanente	Seguridade	241.544,00	241.544,00	0,51	
000467	4490.52	99	16010000	Equipamentos e Material Permanente	Seguridade	184.960,00	184.960,00	0,39	
000265	4490.52	99	16360000	Equipamentos e Material Permanente	Seguridade	55.000,00	55.000,00	0,12	
10	302	2013	1037	Construir/Ampliar/Reformar e Equipar Unidades de Saúde		394.186,00	394.186,00	0,82	
	4400.00	INVESTIMENTOS					394.186,00	394.186,00	0,82
	4490.00	Aplicações Diretas					394.186,00	394.186,00	0,82
000651	4490.30	99	15001002	Material de Consumo	Fiscal	4.000,00	4.000,00	0,01	
000652	4490.36	99	15001002	Outros Serviços de Terceiros - Pessoa Física	Fiscal	3.000,00	3.000,00	0,01	
000653	4490.39	99	15001002	Outros Serviços de Terceiros - Pessoa Jurídica	Fiscal	3.000,00	3.000,00	0,01	
000266	4490.51	99	15001002	Obras e Instalações	Seguridade	12.352,00	12.352,00	0,03	
000469	4490.51	99	16010000	Obras e Instalações	Seguridade	237.163,00	237.163,00	0,50	
000478	4490.51	99	16360000	Obras e Instalações	Fiscal	33.000,00	33.000,00	0,07	

**Prefeitura Municipal de Dona Inês**

Secretaria de Finanças

Departamento de Contabilidade - Orçamento-Programa de 2022 - R\$ 1,00

369

Classificação Institucional Funcional Programática						Recursos do	Outros Recursos	Total da Dotação	
Natureza de Despesa/Modalidade de Aplicação/Elemento de Despesa/Fonte de Recurso						Esfera	Tesouro	Orçamentária	%
Órgão:	15	Fundo Municipal de Saude					11.641.324,06	11.641.324,06	24,35
Legislação:									
Finalidade:									
Unidade:	15.150	Fundo Municipal de Saude					11.641.324,06	11.641.324,06	24,35
Legislação:									
Finalidade:									
	4400.00	INVESTIMENTOS					394.186,00	394.186,00	0,82
	4490.00	Aplicações Diretas					394.186,00	394.186,00	0,82
000267	4490.52	99	15001002	Equipamentos e Material Permanente		Seguridade	44.392,00	44.392,00	0,09
000468	4490.52	99	16010000	Equipamentos e Material Permanente		Seguridade	57.279,00	57.279,00	0,12
Resumo da Unidade	Pessoal e Encargos Sociais	Juros e Encargos da Dívida	Outras Despesas Correntes	Investimentos	Inversões Financeiras	Amortização da Dívida	Reserva de Contigência	Total	%
Fiscal:			39.507,00	90.200,00				129.707,00	0,27
Seguridade:	7.694.134,00		2.884.084,06	933.399,00				11.511.617,06	24,08
Total:	7.694.134,00		2.923.591,06	1.023.599,00				11.641.324,06	24,35
Resumo do Órgão	Pessoal e Encargos Sociais	Juros e Encargos da Dívida	Outras Despesas Correntes	Investimentos	Inversões Financeiras	Amortização da Dívida	Reserva de Contigência	Total	%
Fiscal:			39.507,00	90.200,00				129.707,00	0,27
Seguridade:	7.694.134,00		2.884.084,06	933.399,00				11.511.617,06	24,08
Total:	7.694.134,00		2.923.591,06	1.023.599,00				11.641.324,06	24,35

**Prefeitura Municipal de Dona Inês**

Secretaria de Finanças

Departamento de Contabilidade - Orçamento-Programa de 2022 - R\$ 1,00

370

Classificação Institucional Funcional Programática						Recursos do	Outros Recursos	Total da Dotação	
Natureza de Despesa/Modalidade de Aplicação/Elemento de Despesa/Fonte de Recurso						Esfera	Tesouro	Orçamentária	%
Órgão: 16	Fundo Municipal de Assistencia Social						2.159.158,00	2.159.158,00	4,52
Legislação:									
Finalidade:									
Unidade: 16.160	Fundo Municipal de Assistencia Social						2.159.158,00	2.159.158,00	4,52
Legislação:									
Finalidade:									
Programa: 0131	Amparo Assistencial a Criança e ao Adolescente						20.000,00	20.000,00	0,04
Objetivo: Promover ações de qualquer natureza com a manutenção de conselhos e centros de assistência destinados a amparar e proteger pessoas portadoras de deficiências, visando sua integração na sociedade. Incluidas as subvenções sociais a entidades privadas voltadas para esse fim específico.									
08	243	0131	2111	Manut Ativ do Programa Nascendo com Cuidados			20.000,00	20.000,00	0,04
			3300.00	OUTRAS DESPESAS CORRENTES			20.000,00	20.000,00	0,04
			3390.00	Aplicações Diretas			20.000,00	20.000,00	0,04
000561	3390.30	99	15001000	Material de Consumo		Seguridade	5.000,00	5.000,00	0,01
000562	3390.32	99	15001000	Material de Distribuição Gratuita		Seguridade	5.000,00	5.000,00	0,01
000563	3390.36	99	15001000	Outros Serviços de Terceiros - Pessoa Física		Seguridade	5.000,00	5.000,00	0,01
000564	3390.39	99	15001000	Outros Serviços de Terceiros - Pessoa Jurídica		Seguridade	5.000,00	5.000,00	0,01
Programa: 0137	Assistência Social Geral						969.100,00	969.100,00	2,03
Objetivo: Promoção de ações de qualquer natureza visando o amparo e proteção às pessoas em geral, individual ou coletivamente, em especial as classes mais carentes.									
08	244	0137	2045	Manter Programa de Complementação de Ren da Cidadã			15.307,00	15.307,00	0,03
			3300.00	OUTRAS DESPESAS CORRENTES			15.307,00	15.307,00	0,03
			3390.00	Aplicações Diretas			15.307,00	15.307,00	0,03
000378	3390.48	99	15001000	Outros Auxílios Financeiros a Pessoas Físicas		Seguridade	15.307,00	15.307,00	0,03
08	244	0137	2046	Manut Ativ das Atividades do Conselho Municipalk de Assistencia Social - CMAS			12.147,00	12.147,00	0,03
			3100.00	PESSOAL E ENCARGOS SOCIAIS			1.531,00	1.531,00	0,00
			3190.00	Aplicações Diretas			1.531,00	1.531,00	0,00
000379	3190.11	99	15001000	Vencimentos e Vantagens Fixas - Pessoal Civil		Seguridade	1.531,00	1.531,00	0,00
			3300.00	OUTRAS DESPESAS CORRENTES			10.616,00	10.616,00	0,02
			3330.00	Transferências a Estados e ao Distrito Federal			4.492,00	4.492,00	0,01
000380	3330.43	99	15001000	Subvenções Sociais		Seguridade	4.492,00	4.492,00	0,01
			3390.00	Aplicações Diretas			6.124,00	6.124,00	0,01
000381	3390.30	99	15001000	Material de Consumo		Seguridade	1.531,00	1.531,00	0,00
000382	3390.33	99	15001000	Passagens e Despesas com Locomoção		Seguridade	1.531,00	1.531,00	0,00
000383	3390.36	99	15001000	Outros Serviços de Terceiros - Pessoa Física		Seguridade	1.531,00	1.531,00	0,00
000384	3390.39	99	15001000	Outros Serviços de Terceiros - Pessoa Jurídica		Seguridade	1.531,00	1.531,00	0,00
08	244	0137	2047	Manutenção do Programa IGD-BF			132.422,00	132.422,00	0,28
Objetivo: Manutenção do Programa IGD-BF									
			3100.00	PESSOAL E ENCARGOS SOCIAIS			69.135,00	69.135,00	0,14
			3190.00	Aplicações Diretas			63.012,00	63.012,00	0,13



Prefeitura Municipal de Dona Inês

Secretaria de Finanças

Departamento de Contabilidade - Orçamento-Programa de 2022 - R\$ 1,00

371

Classificação Institucional Funcional Programática						Recursos do	Outros Recursos	Total da Dotação	
Natureza de Despesa/Modalidade de Aplicação/Elemento de Despesa/Fonte de Recurso						Esfera	Tesouro	Orçamentária	%
Órgão: 16	Fundo Municipal de Assistencia Social						2.159.158,00	2.159.158,00	4,52
Legislação:									
Finalidade:									
Unidade: 16.160	Fundo Municipal de Assistencia Social						2.159.158,00	2.159.158,00	4,52
Legislação:									
Finalidade:									
	3100.00	PESSOAL E ENCARGOS SOCIAIS					69.135,00	69.135,00	0,14
	3190.00	Aplicações Diretas					63.012,00	63.012,00	0,13
000385	3190.04	99	16600000	Contratação por Tempo Determinado		Seguridade	43.183,00	43.183,00	0,09
000386	3190.11	99	16600000	Vencimentos e Vantagens Fixas - Pessoal Civil		Seguridade	15.307,00	15.307,00	0,03
000387	3190.13	99	16600000	Obrigações Patronais		Seguridade	4.522,00	4.522,00	0,01
	3191.00	Aplicação Direta Decorrente de Operação entre Órgãos, Fundos e Entidades Integrantes dos Orçamentos					6.123,00	6.123,00	0,01
000388	3191.13	99	16600000	Contribuições Patronais (19)(I)		Seguridade	6.123,00	6.123,00	0,01
	3300.00	OUTRAS DESPESAS CORRENTES					49.413,00	49.413,00	0,10
	3390.00	Aplicações Diretas					49.413,00	49.413,00	0,10
000446	3390.14	99	16600000	Diárias - Civil		Fiscal	1.957,00	1.957,00	0,00
000389	3390.30	99	16600000	Material de Consumo		Seguridade	33.197,00	33.197,00	0,07
000390	3390.32	99	16600000	Material de Distribuição Gratuita		Seguridade	7.654,00	7.654,00	0,02
000391	3390.33	99	16600000	Passagens e Despesas com Locomoção		Seguridade	4.593,00	4.593,00	0,01
000392	3390.36	99	16600000	Outros Serviços de Terceiros - Pessoa Física		Seguridade	693,00	693,00	0,00
000393	3390.39	99	16600000	Outros Serviços de Terceiros - Pessoa Jurídica		Seguridade	1.319,00	1.319,00	0,00
	4400.00	INVESTIMENTOS					13.874,00	13.874,00	0,03
	4490.00	Aplicações Diretas					13.874,00	13.874,00	0,03
000464	4490.51	99	16600000	Obras e Instalações		Seguridade	13.310,00	13.310,00	0,03
000465	4490.52	99	16600000	Equipamentos e Material Permanente		Seguridade	564,00	564,00	0,00
08	244	0137	2048	Manutenção do IGD-BF SUAS			77.535,00	77.535,00	0,16
Objetivo: Manutenção do IGD-BF SUAS									
	3100.00	PESSOAL E ENCARGOS SOCIAIS					25.291,00	25.291,00	0,05
	3190.00	Aplicações Diretas					24.525,00	24.525,00	0,05
000394	3190.04	99	16600000	Contratação por Tempo Determinado		Seguridade	3.061,00	3.061,00	0,01
000395	3190.11	99	16600000	Vencimentos e Vantagens Fixas - Pessoal Civil		Seguridade	20.698,00	20.698,00	0,04
000396	3190.13	99	16600000	Obrigações Patronais		Seguridade	766,00	766,00	0,00
	3191.00	Aplicação Direta Decorrente de Operação entre Órgãos, Fundos e Entidades Integrantes dos Orçamentos					766,00	766,00	0,00
000397	3191.13	99	16600000	Contribuições Patronais (19)(I)		Seguridade	766,00	766,00	0,00
	3300.00	OUTRAS DESPESAS CORRENTES					24.754,00	24.754,00	0,05
	3390.00	Aplicações Diretas					24.754,00	24.754,00	0,05
000447	3390.14	99	16600000	Diárias - Civil		Seguridade	6.655,00	6.655,00	0,01
000398	3390.30	99	16600000	Material de Consumo		Seguridade	105,00	105,00	0,00
000399	3390.32	99	16600000	Material de Distribuição Gratuita		Seguridade	6.655,00	6.655,00	0,01

**Prefeitura Municipal de Dona Inês**

Secretaria de Finanças

Departamento de Contabilidade - Orçamento-Programa de 2022 - R\$ 1,00

372

Classificação Institucional Funcional Programática						Recursos do	Outros Recursos	Total da Dotação	
Natureza de Despesa/Modalidade de Aplicação/Elemento de Despesa/Fonte de Recurso						Esfera	Tesouro	Orçamentária	%
Órgão: 16	Fundo Municipal de Assistencia Social						2.159.158,00	2.159.158,00	4,52
Legislação:									
Finalidade:									
Unidade: 16.160	Fundo Municipal de Assistencia Social						2.159.158,00	2.159.158,00	4,52
Legislação:									
Finalidade:									
	3300.00	OUTRAS DESPESAS CORRENTES					24.754,00	24.754,00	0,05
	3390.00	Aplicações Diretas					24.754,00	24.754,00	0,05
000400	3390.33	99	16600000	Passagens e Despesas com Locomoção	Seguridade	2.662,00	2.662,00	0,01	
000401	3390.36	99	16600000	Outros Serviços de Terceiros - Pessoa Física	Seguridade	3.158,00	3.158,00	0,01	
000402	3390.39	99	16600000	Outros Serviços de Terceiros - Pessoa Jurídica	Seguridade	5.519,00	5.519,00	0,01	
	4400.00	INVESTIMENTOS					27.490,00	27.490,00	0,06
	4490.00	Aplicações Diretas					27.490,00	27.490,00	0,06
000461	4490.51	99	16600000	Obras e Instalações	Seguridade	13.310,00	13.310,00	0,03	
000024	4490.52	99	16600000	Equipamentos e Material Permanente	Seguridade	14.180,00	14.180,00	0,03	
08	244	0137	2085	Manut das Ativ de Outras Transf do FNAS		27.873,00	27.873,00	0,06	
	3100.00	PESSOAL E ENCARGOS SOCIAIS					20.305,00	20.305,00	0,04
	3190.00	Aplicações Diretas					19.999,00	19.999,00	0,04
000426	3190.04	99	16600000	Contratação por Tempo Determinado	Seguridade	8.186,00	8.186,00	0,02	
000427	3190.11	99	16600000	Vencimentos e Vantagens Fixas - Pessoal Civil	Seguridade	8.845,00	8.845,00	0,02	
000428	3190.13	99	16600000	Obrigações Patronais	Seguridade	2.968,00	2.968,00	0,01	
	3191.00	Aplicação Direta Decorrente de Operação entre Órgãos, Fundos e Entidades Integrantes dos Orçamentos					306,00	306,00	0,00
000429	3191.13	99	16600000	Contribuições Patronais (19)(I)	Seguridade	306,00	306,00	0,00	
	3300.00	OUTRAS DESPESAS CORRENTES					5.022,00	5.022,00	0,01
	3390.00	Aplicações Diretas					5.022,00	5.022,00	0,01
000430	3390.30	99	16600000	Material de Consumo	Seguridade	1.920,00	1.920,00	0,00	
000431	3390.36	99	16600000	Outros Serviços de Terceiros - Pessoa Física	Seguridade	3.061,00	3.061,00	0,01	
000432	3390.39	99	16600000	Outros Serviços de Terceiros - Pessoa Jurídica	Seguridade	41,00	41,00	0,00	
	4400.00	INVESTIMENTOS					2.546,00	2.546,00	0,01
	4490.00	Aplicações Diretas					2.546,00	2.546,00	0,01
000433	4490.52	99	16600000	Equipamentos e Material Permanente	Seguridade	2.546,00	2.546,00	0,01	
08	243	0137	2097	Manutenção do Programa Criança Feliz		238.816,00	238.816,00	0,50	
Objetivo: Manutenção do Programa Criança Feliz									
	3100.00	PESSOAL E ENCARGOS SOCIAIS					72.176,00	72.176,00	0,15
	3190.00	Aplicações Diretas					72.176,00	72.176,00	0,15
000449	3190.04	99	16600000	Contratação por Tempo Determinado	Seguridade	29.040,00	29.040,00	0,06	
000450	3190.11	99	16600000	Vencimentos e Vantagens Fixas - Pessoal Civil	Seguridade	43.136,00	43.136,00	0,09	
	3300.00	OUTRAS DESPESAS CORRENTES					139.488,00	139.488,00	0,29
	3390.00	Aplicações Diretas					139.488,00	139.488,00	0,29

**Prefeitura Municipal de Dona Inês**

Secretaria de Finanças

Departamento de Contabilidade - Orçamento-Programa de 2022 - R\$ 1,00

373

Classificação Institucional Funcional Programática				Esfera	Recursos do Tesouro	Outros Recursos	Total da Dotação Orçamentária	%
Natureza de Despesa/Modalidade de Aplicação/Elemento de Despesa/Fonte de Recurso								
Órgão: 16	Fundo Municipal de Assistencia Social				2.159.158,00		2.159.158,00	4,52
Legislação:								
Finalidade:								
Unidade: 16.160	Fundo Municipal de Assistencia Social				2.159.158,00		2.159.158,00	4,52
Legislação:								
Finalidade:								
	3300.00	OUTRAS DESPESAS CORRENTES				139.488,00	139.488,00	0,29
	3390.00	Aplicações Diretas				139.488,00	139.488,00	0,29
000451	3390.14	99	16600000	Diárias - Civil	Seguridade	4.593,00	4.593,00	0,01
000452	3390.30	99	16600000	Material de Consumo	Seguridade	71.974,00	71.974,00	0,15
000453	3390.36	99	16600000	Outros Serviços de Terceiros - Pessoa Física	Seguridade	20.655,00	20.655,00	0,04
000454	3390.39	99	16600000	Outros Serviços de Terceiros - Pessoa Jurídica	Seguridade	42.266,00	42.266,00	0,09
	4400.00	INVESTIMENTOS				27.152,00	27.152,00	0,06
	4490.00	Aplicações Diretas				27.152,00	27.152,00	0,06
000474	4490.52	99	16600000	Equipamentos e Material Permanente	Seguridade	27.152,00	27.152,00	0,06
08	244	0137	2110	Manut do Programa de Atendimento Especializado a familia - PAEFI		15.000,00	15.000,00	0,03
			3300.00	OUTRAS DESPESAS CORRENTES		15.000,00	15.000,00	0,03
			3390.00	Aplicações Diretas		15.000,00	15.000,00	0,03
000557	3390.30	99	15001000	Material de Consumo	Seguridade	5.000,00	5.000,00	0,01
000558	3390.36	99	15001000	Outros Serviços de Terceiros - Pessoa Física	Seguridade	5.000,00	5.000,00	0,01
000559	3390.39	99	15001000	Outros Serviços de Terceiros - Pessoa Jurídica	Seguridade	5.000,00	5.000,00	0,01
08	244	0137	2112	Manut do Programa Comida na Mesa		400.000,00	400.000,00	0,84
			3300.00	OUTRAS DESPESAS CORRENTES		400.000,00	400.000,00	0,84
			3390.00	Aplicações Diretas		400.000,00	400.000,00	0,84
000567	3390.32	99	15001000	Material de Distribuição Gratuita	Seguridade	400.000,00	400.000,00	0,84
08	244	0137	2114	Manut do Programa Familia Acolhedora		30.000,00	30.000,00	0,06
			3300.00	OUTRAS DESPESAS CORRENTES		30.000,00	30.000,00	0,06
			3390.00	Aplicações Diretas		30.000,00	30.000,00	0,06
000571	3390.48	99	15001000	Outros Auxílios Financeiros a Pessoas Físicas	Seguridade	30.000,00	30.000,00	0,06
08	244	0137	2115	Manut do Programa Aluguel Social		20.000,00	20.000,00	0,04
			3300.00	OUTRAS DESPESAS CORRENTES		20.000,00	20.000,00	0,04
			3390.00	Aplicações Diretas		20.000,00	20.000,00	0,04
000572	3390.36	99	15001000	Outros Serviços de Terceiros - Pessoa Física	Seguridade	10.000,00	10.000,00	0,02
000573	3390.39	99	15001000	Outros Serviços de Terceiros - Pessoa Jurídica	Seguridade	10.000,00	10.000,00	0,02
Programa: 0211	Capacitação e Qualificação Profissional do Trabalhador				10.000,00		10.000,00	0,02
Objetivo: Promover ações necessárias à manutenção de cursos de melhoria de capacitação e de qualificação profissional, que visem inserir ou facilitar a inserção da mão-de-obra no mercado e aumentar a produtividade do trabalho, incluindo as transferências de recursos a instituições privadas para esse fim; porém exclui-se as despesas com capacitação de servidores públicos								
08	244	0211	2113	Mant. Ativ Progr de Qualificação Prof. a População Vulnerável		10.000,00	10.000,00	0,02

**Prefeitura Municipal de Dona Inês**

Secretaria de Finanças

Departamento de Contabilidade - Orçamento-Programa de 2022 - R\$ 1,00

374

Classificação Institucional Funcional Programática						Recursos do	Outros Recursos	Total da Dotação	
Natureza de Despesa/Modalidade de Aplicação/Elemento de Despesa/Fonte de Recurso						Esfera	Tesouro	Orçamentária	%
Órgão: 16	Fundo Municipal de Assistencia Social						2.159.158,00	2.159.158,00	4,52
Legislação:									
Finalidade:									
Unidade: 16.160	Fundo Municipal de Assistencia Social						2.159.158,00	2.159.158,00	4,52
Legislação:									
Finalidade:									
	3300.00	OUTRAS DESPESAS CORRENTES					10.000,00	10.000,00	0,02
	3390.00	Aplicações Diretas					10.000,00	10.000,00	0,02
000569	3390.36	99	15001000	Outros Serviços de Terceiros - Pessoa Física		Seguridade	5.000,00	5.000,00	0,01
000570	3390.39	99	15001000	Outros Serviços de Terceiros - Pessoa Jurídica		Seguridade	5.000,00	5.000,00	0,01
	Programa: 2017	Serv. de Convivencia e Fortalecimento de Vinculos					283.056,00	283.056,00	0,59
Objetivo: ERRADICACAO DO TRABALHO INFANTIL									
08	243	2017	2042	Manter Prog. Serv. Conviv e Fortalecimentos de Vinculos/PAIF/CRAS			283.056,00	283.056,00	0,59
	3100.00	PESSOAL E ENCARGOS SOCIAIS					74.548,00	74.548,00	0,16
	3190.00	Aplicações Diretas					68.425,00	68.425,00	0,14
000368	3190.04	99	16600000	Contratação por Tempo Determinado		Seguridade	19.776,00	19.776,00	0,04
000369	3190.11	99	16600000	Vencimentos e Vantagens Fixas - Pessoal Civil		Seguridade	42.136,00	42.136,00	0,09
000370	3190.13	99	16600000	Obrigações Patronais		Seguridade	6.513,00	6.513,00	0,01
	3191.00	Aplicação Direta Decorrente de Operação entre Órgãos, Fundos e Entidades Integrantes dos Orçamentos					6.123,00	6.123,00	0,01
000371	3191.13	99	16600000	Contribuições Patronais (19)(I)		Seguridade	6.123,00	6.123,00	0,01
	3300.00	OUTRAS DESPESAS CORRENTES					156.534,00	156.534,00	0,33
	3390.00	Aplicações Diretas					156.534,00	156.534,00	0,33
000372	3390.30	99	16600000	Material de Consumo		Seguridade	24.808,00	24.808,00	0,05
000479	3390.30	99	17010000	Material de Consumo		Fiscal	17.597,00	17.597,00	0,04
000480	3390.32	99	17010000	Material de Distribuição Gratuita		Fiscal	62.860,00	62.860,00	0,13
000373	3390.36	99	16600000	Outros Serviços de Terceiros - Pessoa Física		Seguridade	6.158,00	6.158,00	0,01
000481	3390.36	99	17010000	Outros Serviços de Terceiros - Pessoa Física		Fiscal	22.739,00	22.739,00	0,05
000374	3390.39	99	16600000	Outros Serviços de Terceiros - Pessoa Jurídica		Seguridade	9.799,00	9.799,00	0,02
000375	3390.48	99	16600000	Outros Auxílios Financeiros a Pessoas Físicas		Seguridade	11.960,00	11.960,00	0,02
000376	3390.92	99	16600000	Despesas de Exercícios Anteriores		Seguridade	613,00	613,00	0,00
	4400.00	INVESTIMENTOS					51.974,00	51.974,00	0,11
	4490.00	Aplicações Diretas					51.974,00	51.974,00	0,11
000377	4490.52	99	16600000	Equipamentos e Material Permanente		Seguridade	3.673,00	3.673,00	0,01
000482	4490.52	99	17010000	Equipamentos e Material Permanente		Fiscal	48.301,00	48.301,00	0,10
	Programa: 2018	Assistencia a Comunidades					877.002,00	877.002,00	1,83
Objetivo: ASSISTENCIA A COMUNIDADES									
08	244	2018	1039	Equipar e adquirir Veiculo para o Setor de Assistencia Social			70.000,00	70.000,00	0,15
	4400.00	INVESTIMENTOS					70.000,00	70.000,00	0,15
	4490.00	Aplicações Diretas					70.000,00	70.000,00	0,15

**Prefeitura Municipal de Dona Inês**

Secretaria de Finanças

Departamento de Contabilidade - Orçamento-Programa de 2022 - R\$ 1,00

375

Classificação Institucional Funcional Programática						Recursos do	Outros Recursos	Total da Dotação	
Natureza de Despesa/Modalidade de Aplicação/Elemento de Despesa/Fonte de Recurso						Esfera	Tesouro	Orçamentária	%
Órgão: 16	Fundo Municipal de Assistencia Social						2.159.158,00	2.159.158,00	4,52
Legislação:									
Finalidade:									
Unidade: 16.160	Fundo Municipal de Assistencia Social						2.159.158,00	2.159.158,00	4,52
Legislação:									
Finalidade:									
	4400.00	INVESTIMENTOS					70.000,00	70.000,00	0,15
	4490.00	Aplicações Diretas					70.000,00	70.000,00	0,15
000358	4490.52	99	15001000	Equipamentos e Material Permanente		Seguridade	70.000,00	70.000,00	0,15
08	244	2018	1040	Const/Amp/Recup Prédio p Assist Social			40.487,00	40.487,00	0,08
	4400.00	INVESTIMENTOS					40.487,00	40.487,00	0,08
	4490.00	Aplicações Diretas					40.487,00	40.487,00	0,08
000631	4490.30	99	15001000	Material de Consumo		Fiscal	7.000,00	7.000,00	0,01
000632	4490.36	99	15001000	Outros Serviços de Terceiros - Pessoa Física		Fiscal	7.000,00	7.000,00	0,01
000633	4490.39	99	15001000	Outros Serviços de Terceiros - Pessoa Jurídica		Fiscal	7.000,00	7.000,00	0,01
000359	4490.51	99	15001000	Obras e Instalações		Seguridade	19.487,00	19.487,00	0,04
08	244	2018	2050	Manter Atividades de Assistencia a Comunidade			766.515,00	766.515,00	1,60
	3100.00	PESSOAL E ENCARGOS SOCIAIS					159.722,00	159.722,00	0,33
	3190.00	Aplicações Diretas					159.722,00	159.722,00	0,33
000403	3190.11	99	15001000	Vencimentos e Vantagens Fixas - Pessoal Civil		Seguridade	159.722,00	159.722,00	0,33
	3300.00	OUTRAS DESPESAS CORRENTES					606.793,00	606.793,00	1,27
	3330.00	Transferências a Estados e ao Distrito Federal					1.531,00	1.531,00	0,00
000404	3330.43	99	15001000	Subvenções Sociais		Seguridade	1.531,00	1.531,00	0,00
	3390.00	Aplicações Diretas					605.262,00	605.262,00	1,27
000405	3390.14	99	15001000	Diárias - Civil		Seguridade	536,00	536,00	0,00
000406	3390.18	99	15001000	Auxílio Financeiro a Estudantes		Seguridade	1.531,00	1.531,00	0,00
000407	3390.30	99	15001000	Material de Consumo		Seguridade	180.660,00	180.660,00	0,38
000408	3390.32	99	15001000	Material de Distribuição Gratuita		Seguridade	208.053,00	208.053,00	0,44
000409	3390.36	99	15001000	Outros Serviços de Terceiros - Pessoa Física		Seguridade	8.996,00	8.996,00	0,02
000410	3390.39	99	15001000	Outros Serviços de Terceiros - Pessoa Jurídica		Seguridade	51.257,00	51.257,00	0,11
000411	3390.48	99	15001000	Outros Auxílios Financeiros a Pessoas Físicas		Seguridade	154.229,00	154.229,00	0,32
Resumo da Unidade	Pessoal e Encargos Sociais	Juros e Encargos da Dívida	Outras Despesas Correntes	Investimentos	Inversões Financeiras	Amortização da Dívida	Reserva de Contingência	Total	%
Fiscal:			105.153,00	69.301,00				174.454,00	0,36
Seguridade:	422.708,00		1.397.774,00	164.222,00				1.984.704,00	4,15
Total:	422.708,00		1.502.927,00	233.523,00				2.159.158,00	4,52

**Prefeitura Municipal de Dona Inês**

Secretaria de Finanças

Departamento de Contabilidade - Orçamento-Programa de 2022 - R\$ 1,00

376

Classificação Institucional Funcional Programática		Recursos do Tesouro	Outros Recursos	Total da Dotação Orçamentária	%
Natureza de Despesa/Modalidade de Aplicação/Elemento de Despesa/Fonte de Recurso		Esfera			
Órgão: 16	Fundo Municipal de Assistência Social			2.159.158,00	4,52
Legislação:					
Finalidade:					

Resumo do Órgão	Pessoal e Encargos Sociais	Juros e Encargos da Dívida	Outras Despesas		Inversões Financeiras	Amortização da Dívida	Reserva de Contigência	Total	%
			Correntes	Investimentos					
Fiscal:			105.153,00	69.301,00				174.454,00	0,36
Seguridade:	422.708,00		1.397.774,00	164.222,00				1.984.704,00	4,15
Total:	422.708,00		1.502.927,00	233.523,00				2.159.158,00	4,52
Total Geral								47.802.808,20	47.802.808,20

Resumo	Pessoal e Encargos Sociais	Juros e Encargos da Dívida	Outras Despesas		Inversões Financeiras	Amortização da Dívida	Reserva de Contigência	Total	%
			Correntes	Investimentos					
Fiscal:	15.297.838,02		7.346.399,02	7.199.830,59	87.514,00	22.015,00	445.358,47	30.398.955,10	63,59
Seguridade:	11.788.641,04		4.513.407,06	1.101.805,00				17.403.853,10	36,41
Total:	27.086.479,06		11.859.806,08	8.301.635,59	87.514,00	22.015,00	445.358,47	47.802.808,20	100,00
Intra-Orçamen.:	1.696.777,00							1.696.777,00	3,55


 NEUZOMAR DE SOUSA
 SILVA
 Contador CRC/PB 2667


 ANTONIO JUSTINO DE
 ARAUJO NETO
 Prefeito Constitucional

**Prefeitura Municipal de Dona Inês**

Secretaria de Finanças

Departamento de Contabilidade - Orçamento-Programa de 2022 - R\$ 1,00

Demonstrativo dos Programas Anuais de Trabalho

377

Classificação Institucional Funcional Programática				Esfera	Dotação Orçamentária	%			
01.010	Câmara Municipal				1.365.353,00	2,86			
01	Legislativa								
031	Ação Legislativa								
2001	Acao do Poder Legislativo								
	1001 Reforma/Ampliação do Prédio da Câmara Municipal				50.000,00	0,10			
	4400.00 INVESTIMENTOS				50.000,00	0,10			
	4490.00 Aplicações Diretas				50.000,00	0,10			
01	Legislativa								
031	Ação Legislativa								
2001	Acao do Poder Legislativo								
	1002 Aquisição de Equipamentos para Câmara Municipal				10.000,00	0,02			
	4400.00 INVESTIMENTOS				10.000,00	0,02			
	4490.00 Aplicações Diretas				10.000,00	0,02			
01	Legislativa								
031	Ação Legislativa								
2001	Acao do Poder Legislativo								
	2001 Manter Atividades do Poder Legislativo				1.305.353,00	2,73			
	3100.00 PESSOAL E ENCARGOS SOCIAIS				1.139.200,00	2,38			
	3190.00 Aplicações Diretas				1.134.000,00	2,37			
	3191.00 Aplicação Direta Decorrente de Operação entre Órgãos, Fundos e Entidades Integrantes dos Orçamentos				5.200,00	0,01			
	3300.00 OUTRAS DESPESAS CORRENTES				166.153,00	0,35			
	3390.00 Aplicações Diretas				166.153,00	0,35			
	Pessoal e Encargos Sociais	Juros e Encargos da Dívida	Outras Despesas Correntes	Investimentos	Inversões Financeiras	Amortização da Dívida	Reserva de Contigência		
Fiscal:	1.139.200,00		166.153,00	60.000,00				1.365.353,00	2,86
Seguridade:								0,00	0,00
Total:	1.139.200,00		166.153,00	60.000,00				1.365.353,00	2,86



Prefeitura Municipal de Dona Inês

Secretaria de Finanças

Departamento de Contabilidade - Orçamento-Programa de 2022 - R\$ 1,00

Demonstrativo dos Programas Anuais de Trabalho

378

Classificação Institucional Funcional Programática							Esfera	Dotação Orçamentária	%
02.020	Gabinete do Prefeito							189.609,00	0,40
04	Administração								
122	Administração Geral								
1001	Apoio Administrativo								
	2002 Manter as Atividades do Gabinete do Prefeito							189.609,00	0,40
	3100.00 PESSOAL E ENCARGOS SOCIAIS							147.003,00	0,31
	3190.00 Aplicações Diretas							147.003,00	0,31
	3300.00 OUTRAS DESPESAS CORRENTES							42.606,00	0,09
	3390.00 Aplicações Diretas							42.606,00	0,09
	Pessoal e Encargos Sociais	Juros e Encargos da Dívida	Outras Despesas Correntes	Investimentos	Inversões Financeiras	Amortização da Dívida	Reserva de Contigência		
Fiscal:	147.003,00		42.606,00					189.609,00	0,40
Seguridade:								0,00	0,00
Total:	147.003,00		42.606,00					189.609,00	0,40



Classificação Institucional Funcional Programática		Esfera	Dotação Orçamentária	%
03.030	Secretaria de Administração e Finanças		3.899.532,46	8,16
04	Administração			
122	Administração Geral			
1001	Apoio Administrativo			
	1004 Aquisição de Equipamentos e Veículo para a Secret de Administ e Finanças		61.676,00	0,13
	4400.00 INVESTIMENTOS		61.676,00	0,13
	4490.00 Aplicações Diretas		61.676,00	0,13
04	Administração			
122	Administração Geral			
1001	Apoio Administrativo			
	2004 Manter as Ativ da Secret Adm e Financas		3.153.977,46	6,60
	3100.00 PESSOAL E ENCARGOS SOCIAIS		2.478.784,46	5,19
	3190.00 Aplicações Diretas		2.170.474,46	4,54
	3191.00 Aplicação Direta Decorrente de Operação entre Órgãos, Fundos e Entidades Integrantes dos Orçamentos		308.310,00	0,65
	3300.00 OUTRAS DESPESAS CORRENTES		675.193,00	1,41
	3390.00 Aplicações Diretas		675.193,00	1,41
04	Administração			
123	Administração Financeira			
0041	Administração Financeira			
	2005 Cumprimento de Sentenças Judiciais		5.811,00	0,01
	CUMPRIMENTO DE SENTENÇAS JUDICIAIS			
	3100.00 PESSOAL E ENCARGOS SOCIAIS		5.811,00	0,01
	3190.00 Aplicações Diretas		5.811,00	0,01
04	Administração			
123	Administração Financeira			
0041	Administração Financeira			
	2006 Encargos Sociais Exercícios Anteriores		22.015,00	0,05
	ENCARGOS SOCIAIS DE EXERCICIOS ANTERIORES			
	4600.00 AMORTIZAÇÃO DA DÍVIDA		22.015,00	0,05
	4690.00 Aplicações Diretas		22.015,00	0,05
04	Administração			
123	Administração Financeira			
1001	Apoio Administrativo			
	2007 Manter as Atividades da Tesouraria e Contabilidade		59.488,00	0,12
	3100.00 PESSOAL E ENCARGOS SOCIAIS		16.838,00	0,04
	3190.00 Aplicações Diretas		16.838,00	0,04
	3300.00 OUTRAS DESPESAS CORRENTES		42.650,00	0,09
	3390.00 Aplicações Diretas		42.650,00	0,09
28	Encargos Especiais			
331	Proteção e Benefícios ao Trabalhador			
0976	Contribuições p/ o Programa de Form. do Patrim do Servidor			
	2008 Manter as Atividades do PASEP		304.764,00	0,64
	MANTER AS ATIV DO PASEP			
	3300.00 OUTRAS DESPESAS CORRENTES		304.764,00	0,64
	3390.00 Aplicações Diretas		304.764,00	0,64
04	Administração			
122	Administração Geral			
0037	Administração Geral			
	2087 Devolução de Recursos de Convênio		11.790,00	0,02
	3300.00 OUTRAS DESPESAS CORRENTES		11.790,00	0,02
	3390.00 Aplicações Diretas		11.790,00	0,02
04	Administração			
122	Administração Geral			



Classificação Institucional Funcional Programática							Dotação	%
							Orçamentária	
03.030	Secretaria de Administração e Finanças						3.899.532,46	8,16
0032	Organização e Modernização Administrativa							
	2090 Manut das Ativ de Realização de Concurso e Processos Seletivos						56.533,00	0,12
	3300.00 OUTRAS DESPESAS CORRENTES						56.533,00	0,12
	3390.00 Aplicações Diretas						56.533,00	0,12
06	Segurança Pública							
122	Administração Geral							
0801	Gestão de Política de Segurança Pública							
	2091 Manter as Ativ. da Guarda Municipal						223.478,00	0,47
	Manter as Ativ. da Guarda Municipal							
	3100.00 PESSOAL E ENCARGOS SOCIAIS						202.745,00	0,42
	3190.00 Aplicações Diretas						190.008,00	0,40
	3191.00 Aplicação Direta Decorrente de Operação entre Órgãos, Fundos e Entidades Integrantes dos Orçamentos						12.737,00	0,03
	3300.00 OUTRAS DESPESAS CORRENTES						20.733,00	0,04
	3390.00 Aplicações Diretas						20.733,00	0,04
	Pessoal e Encargos Sociais	Juros e Encargos da Dívida	Outras Despesas Correntes	Investimentos	Inversões Financeiras	Amortização da Dívida	Reserva de Contigência	
Fiscal:	2.704.178,46		1.111.663,00	61.676,00		22.015,00		3.899.532,46 8,16
Seguridade:								0,00 0,00
Total:	2.704.178,46		1.111.663,00	61.676,00		22.015,00		3.899.532,46 8,16



Classificação Institucional Funcional Programática		Esfera	Dotação Orçamentária	%
06.060	Secretaria de Educação e Cultura		18.517.137,04	38,74
12	Educação			
361	Ensino Fundamental			
0238	Transporte Escolar para o Ensino Fundamental			
	1006 Adquirir Veículo para Secretaria de Educação e para Transporte Escolar		1.133.429,00	2,37
	4400.00 INVESTIMENTOS		1.133.429,00	2,37
	4490.00 Aplicações Diretas		1.133.429,00	2,37
12	Educação			
361	Ensino Fundamental			
2007	Desenvolvimento do Ensino Fundamental			
	1007 Aquisição de Imóveis p Educação		87.514,00	0,18
	4500.00 INVERSÕES FINANCEIRAS		87.514,00	0,18
	4590.00 Aplicações Diretas		87.514,00	0,18
12	Educação			
361	Ensino Fundamental			
2007	Desenvolvimento do Ensino Fundamental			
	1008 Construir/Ampliar/Reformar/Equipar Unida des Escolares Municipais		1.111.610,00	2,33
	4400.00 INVESTIMENTOS		1.111.610,00	2,33
	4490.00 Aplicações Diretas		1.111.610,00	2,33
12	Educação			
365	Educação Infantil			
2008	Desenvolvimento da Educacao Infantil			
	1009 Const/Amp/Recuperação de Creches		617.870,00	1,29
	4400.00 INVESTIMENTOS		617.870,00	1,29
	4490.00 Aplicações Diretas		617.870,00	1,29
13	Cultura			
392	Difusão Cultural			
0307	Difusão Cultural			
	1012 CONST/REF/AMPLIAÇÃO E EQUIPAGEM DA CULTURAL		80.000,00	0,17
	CONST/REF/AMPLIAÇÃO E EQUIPAGEM DA CULTURAL			
	4400.00 INVESTIMENTOS		80.000,00	0,17
	4490.00 Aplicações Diretas		80.000,00	0,17
13	Cultura			
392	Difusão Cultural			
2011	Preservar a Cultura Regional			
	1013 Equipar o Setor Cultural		10.123,00	0,02
	4400.00 INVESTIMENTOS		10.123,00	0,02
	4490.00 Aplicações Diretas		10.123,00	0,02
27	Desporto e Lazer			
812	Desporto Comunitário			
2010	Apoio e Icentivo ao Esporte			
	1014 Const/Ampliar/Ref Unidades Esportivas		194.167,00	0,41
	4400.00 INVESTIMENTOS		194.167,00	0,41
	4490.00 Aplicações Diretas		194.167,00	0,41
12	Educação			
361	Ensino Fundamental			
0231	Ensino Fundamental			
	1057 Construir/Reformar/ Equipar e Ampliar Infraestrutura Educacional do Municipio		1.500.000,00	3,14
	Construir/Reformar/ Equipar e Ampliar Infraestrutura Educacional do Municipio			
	4400.00 INVESTIMENTOS		1.500.000,00	3,14
	4490.00 Aplicações Diretas		1.500.000,00	3,14
12	Educação			
306	Alimentação e Nutrição			



Classificação Institucional Funcional Programática		Esfera	Dotação Orçamentária	%
06.060	Secretaria de Educação e Cultura		18.517.137,04	38,74
2005	Alimentacao Escolar			
	2009 Manter Setor de Merenda Escolar		272.241,00	0,57
	MANTER SETOR DE MERENDA ESCOLAR			
	3300.00 OUTRAS DESPESAS CORRENTES		272.241,00	0,57
	3390.00 Aplicações Diretas		272.241,00	0,57
12	Educação			
361	Ensino Fundamental			
2006	Transporte Escolar			
	2011 Manter Transporte Escolar		742.656,00	1,55
	3300.00 OUTRAS DESPESAS CORRENTES		742.656,00	1,55
	3390.00 Aplicações Diretas		742.656,00	1,55
12	Educação			
361	Ensino Fundamental			
2007	Desenvolvimento do Ensino Fundamental			
	2012 Manter Atividades da Educação Básica - FUNDEB 70%		8.694.405,01	18,19
	3100.00 PESSOAL E ENCARGOS SOCIAIS		8.694.405,01	18,19
	3190.00 Aplicações Diretas		7.927.575,01	16,58
	3191.00 Aplicação Direta Decorrente de Operação entre Órgãos, Fundos e Entidades Integrantes dos Orçamentos		766.830,00	1,60
12	Educação			
361	Ensino Fundamental			
2007	Desenvolvimento do Ensino Fundamental			
	2013 Manter as Atividades da Educação Básica - FUNDEB 30%		2.105.436,43	4,40
	3100.00 PESSOAL E ENCARGOS SOCIAIS		1.095.848,26	2,29
	3190.00 Aplicações Diretas		1.021.211,26	2,14
	3191.00 Aplicação Direta Decorrente de Operação entre Órgãos, Fundos e Entidades Integrantes dos Orçamentos		74.637,00	0,16
	3300.00 OUTRAS DESPESAS CORRENTES		896.287,24	1,87
	3390.00 Aplicações Diretas		896.287,24	1,87
	4400.00 INVESTIMENTOS		113.300,93	0,24
	4490.00 Aplicações Diretas		113.300,93	0,24
12	Educação			
361	Ensino Fundamental			
2007	Desenvolvimento do Ensino Fundamental			
	2014 Manter as Atividades do Ensino Fundamental - MDE		1.361.848,65	2,85
	3100.00 PESSOAL E ENCARGOS SOCIAIS		688.448,00	1,44
	3190.00 Aplicações Diretas		635.021,00	1,33
	3191.00 Aplicação Direta Decorrente de Operação entre Órgãos, Fundos e Entidades Integrantes dos Orçamentos		53.427,00	0,11
	3300.00 OUTRAS DESPESAS CORRENTES		673.400,65	1,41
	3390.00 Aplicações Diretas		673.400,65	1,41
12	Educação			
361	Ensino Fundamental			
2007	Desenvolvimento do Ensino Fundamental			
	2015 Manter Atividades do Ensino - Salário Educação		198.079,00	0,41
	3300.00 OUTRAS DESPESAS CORRENTES		144.320,00	0,30
	3390.00 Aplicações Diretas		144.320,00	0,30
	4400.00 INVESTIMENTOS		53.759,00	0,11
	4490.00 Aplicações Diretas		53.759,00	0,11
12	Educação			
361	Ensino Fundamental			
2007	Desenvolvimento do Ensino Fundamental			
	2016 Manter Programa Dinheiro na Escola-PPDE		28.114,00	0,06



Classificação Institucional Funcional Programática				Esfera	Dotação Orçamentária	%	
06.060	Secretaria de Educação e Cultura				18.517.137,04	38,74	
	3300.00	OUTRAS DESPESAS CORRENTES			25.511,00	0,05	
	3390.00	Aplicações Diretas			25.511,00	0,05	
	4400.00	INVESTIMENTOS			2.603,00	0,01	
	4490.00	Aplicações Diretas			2.603,00	0,01	
13	Cultura						
	392	Difusão Cultural					
		2011	Preservar a Cultura Regional				
			2021 Manter Atividades do Setor Cultural		61.954,00	0,13	
			3300.00 OUTRAS DESPESAS CORRENTES		61.954,00	0,13	
			3390.00 Aplicações Diretas		61.954,00	0,13	
27	Desporto e Lazer						
	695	Turismo					
		0536	Promoção do Turismo				
			2022 Manter o Setor de Turismo		11.705,00	0,02	
			MANTER O SETOR DE TURISMO				
			3300.00 OUTRAS DESPESAS CORRENTES		11.705,00	0,02	
			3390.00 Aplicações Diretas		11.705,00	0,02	
27	Desporto e Lazer						
	812	Desporto Comunitário					
		2010	Apoio e Icentivo ao Esporte				
			2023 Manter Atividades do Setor Esportivo no Município		31.403,00	0,07	
			3300.00 OUTRAS DESPESAS CORRENTES		31.403,00	0,07	
			3390.00 Aplicações Diretas		31.403,00	0,07	
12	Educação						
	361	Ensino Fundamental					
		0231	Ensino Fundamental				
			2086 Manut das Ativ de Outras Transf. Dir. do FNDE		136.296,00	0,29	
			3100.00 PESSOAL E ENCARGOS SOCIAIS		7.348,00	0,02	
			3190.00 Aplicações Diretas		6.735,00	0,01	
			3191.00 Aplicação Direta Decorrente de Operação entre Órgãos, Fundos e Entidades Integrantes dos Orçamentos		613,00	0,00	
			3300.00 OUTRAS DESPESAS CORRENTES		68.448,00	0,14	
			3390.00 Aplicações Diretas		68.448,00	0,14	
			4400.00 INVESTIMENTOS		60.500,00	0,13	
			4490.00 Aplicações Diretas		60.500,00	0,13	
12	Educação						
	365	Educação Infantil					
		0271	Educação Infantil				
			2104 Manutenção das Atividades do Ensino Infantil		138.285,95	0,29	
			Manutenção das Atividades do Ensino Infantil				
			3100.00 PESSOAL E ENCARGOS SOCIAIS		93.969,29	0,20	
			3190.00 Aplicações Diretas		93.969,29	0,20	
			3300.00 OUTRAS DESPESAS CORRENTES		22.533,00	0,05	
			3390.00 Aplicações Diretas		22.533,00	0,05	
			4400.00 INVESTIMENTOS		21.783,66	0,05	
			4490.00 Aplicações Diretas		21.783,66	0,05	
	Pessoal e Encargos Sociais	Juros e Encargos da Dívida	Outras Despesas Correntes	Investimentos	Inversões Financeiras	Amortização da Dívida	Reserva de Contigência
Fiscal:	10.580.018,56		2.950.458,89	4.899.145,59	87.514,00		18.517.137,04
Seguridade:							0,00
Total:	10.580.018,56		2.950.458,89	4.899.145,59	87.514,00		18.517.137,04



Classificação Institucional Funcional Programática							Dotação	%	
							Orçamentária		
08.080	Secretaria de Saude						16.408,00	0,03	
10	Saúde								
122	Administração Geral								
0037	Administração Geral								
	2024 Manut das Ativ do Departamento e das Políticas de Saude						16.408,00	0,03	
	MANUT DAS ATIV DO DEPARTAMENTO E DAS POLITICAS DE SAUDE								
3100.00	PESSOAL E ENCARGOS SOCIAIS						11.048,00	0,02	
3190.00	Aplicações Diretas						9.517,00	0,02	
3191.00	Aplicação Direta Decorrente de Operação entre Órgãos, Fundos e Entidades Integrantes dos Orçamentos						1.531,00	0,00	
3300.00	OUTRAS DESPESAS CORRENTES						5.360,00	0,01	
3390.00	Aplicações Diretas						5.360,00	0,01	
	Pessoal e Encargos Sociais	Juros e Encargos da Dívida	Outras Despesas Correntes	Investimentos	Inversões Financeiras	Amortização da Dívida	Reserva de Contigência		
Fiscal:								0,00	0,00
Seguridade:	11.048,00		5.360,00					16.408,00	0,03
Total:	11.048,00		5.360,00					16.408,00	0,03



Classificação Institucional Funcional Programática		Esfera	Dotação Orçamentária	%
09.090	Secret.de Assistencia Social e Habitação		942.630,00	1,97
16	Habitação			
122	Administração Geral			
0037	Administração Geral			
	1050 Const/Recup/Ampl Complexo de Assistencia Social		107.654,00	0,23
	Const/Recup/Ampl Complexo de Assistencia Social			
4400.00	INVESTIMENTOS		107.654,00	0,23
4490.00	Aplicações Diretas		107.654,00	0,23
08	Assistência Social			
122	Administração Geral			
0037	Administração Geral			
	2025 Manutenção da Secretaria de Assistencia Social e Habitação		482.105,00	1,01
	Manut da Secretaria de Assistencia Social e Habital			
3100.00	PESSOAL E ENCARGOS SOCIAIS		464.186,00	0,97
3190.00	Aplicações Diretas		428.889,00	0,90
3191.00	Aplicação Direta Decorrente de Operação entre Órgãos, Fundos e Entidades Integrantes dos Orçamentos		35.297,00	0,07
3300.00	OUTRAS DESPESAS CORRENTES		16.388,00	0,03
3390.00	Aplicações Diretas		16.388,00	0,03
4400.00	INVESTIMENTOS		1.531,00	0,00
4490.00	Aplicações Diretas		1.531,00	0,00
16	Habitação			
122	Administração Geral			
0037	Administração Geral			
	2026 Manutenção das Atividades de Políticas Habitacionais		143.500,00	0,30
	Manutenção da ação de politicas habitacionais			
3300.00	OUTRAS DESPESAS CORRENTES		143.500,00	0,30
3390.00	Aplicações Diretas		143.500,00	0,30
08	Assistência Social			
241	Assistência ao Idoso			
2015	Política de Assistencia ao Idoso			
	2040 Manut de Assistencia a Terceira Idade		27.500,00	0,06
3100.00	PESSOAL E ENCARGOS SOCIAIS		5.500,00	0,01
3190.00	Aplicações Diretas		5.500,00	0,01
3300.00	OUTRAS DESPESAS CORRENTES		22.000,00	0,05
3390.00	Aplicações Diretas		22.000,00	0,05
08	Assistência Social			
243	Assistência à Criança a ao Adolescente			
2016	Politica de Assistencia a Crianças e Adolescentes			
	2041 Manter Atividades para Atender Crianças e Adolescentes		33.000,00	0,07
3300.00	OUTRAS DESPESAS CORRENTES		33.000,00	0,07
3390.00	Aplicações Diretas		33.000,00	0,07
08	Assistência Social			
244	Assistência Comunitária			
2029	Programa de Políticas para Mulheres			
	2053 Manutenção de Programa de Políticas para Mulheres		21.999,00	0,05
	Manutenção do Programa de Políticas para Mulheres			
3100.00	PESSOAL E ENCARGOS SOCIAIS		8.992,00	0,02
3190.00	Aplicações Diretas		8.992,00	0,02
3300.00	OUTRAS DESPESAS CORRENTES		13.007,00	0,03
3390.00	Aplicações Diretas		13.007,00	0,03
08	Assistência Social			
306	Alimentação e Nutrição			
0196	Assistência Alimentar e Nutricional			

**Prefeitura Municipal de Dona Inês**

Secretaria de Finanças

Departamento de Contabilidade - Orçamento-Programa de 2022 - R\$ 1,00

Demonstrativo dos Programas Anuais de Trabalho

386

Classificação Institucional Funcional Programática

				Esfera	Dotação Orçamentária	%	
09.090	Secret.de Assistencia Social e Habitação				942.630,00	1,97	
	2056	Manter Programa de Cozinha Comunitária			30.228,00	0,06	
		MANTER PROGRAMA DE COZINHA COMUNITÁRIA					
	3100.00	PESSOAL E ENCARGOS SOCIAIS			766,00	0,00	
	3190.00	Aplicações Diretas			766,00	0,00	
	3300.00	OUTRAS DESPESAS CORRENTES			28.340,00	0,06	
	3390.00	Aplicações Diretas			28.340,00	0,06	
	4400.00	INVESTIMENTOS			1.122,00	0,00	
	4490.00	Aplicações Diretas			1.122,00	0,00	
08	Assistência Social						
	243	Assistência à Criança a ao Adolescente					
	0137	Assistência Social Geral					
	2094	Manut das Ativ do Conselho Tutelar			42.336,00	0,09	
		Mant dass Ativ do Conselho Tutelar					
	3100.00	PESSOAL E ENCARGOS SOCIAIS			31.659,00	0,07	
	3190.00	Aplicações Diretas			31.659,00	0,07	
	3300.00	OUTRAS DESPESAS CORRENTES			9.146,00	0,02	
	3390.00	Aplicações Diretas			9.146,00	0,02	
	4400.00	INVESTIMENTOS			1.531,00	0,00	
	4490.00	Aplicações Diretas			1.531,00	0,00	
08	Assistência Social						
	244	Assistência Comunitária					
	0137	Assistência Social Geral					
	2098	Manutenção do Prog de fortalecimento dos Conselhos e Entidades Associativas Comunitárias			15.308,00	0,03	
	3300.00	OUTRAS DESPESAS CORRENTES			15.308,00	0,03	
	3390.00	Aplicações Diretas			15.308,00	0,03	
08	Assistência Social						
	243	Assistência à Criança a ao Adolescente					
	0131	Amparo Assistencial a Criança e ao Adolescente					
	2106	Manut do Fundo Municipal da Criança e do Adolescente			20.000,00	0,04	
	3300.00	OUTRAS DESPESAS CORRENTES			20.000,00	0,04	
	3390.00	Aplicações Diretas			20.000,00	0,04	
08	Assistência Social						
	241	Assistência ao Idoso					
	0121	Amparo Assistencial ao Idoso					
	2107	Manutenção do Fundo Municipal do Idoso			9.000,00	0,02	
	3300.00	OUTRAS DESPESAS CORRENTES			9.000,00	0,02	
	3390.00	Aplicações Diretas			9.000,00	0,02	
08	Assistência Social						
	244	Assistência Comunitária					
	0137	Assistência Social Geral					
	2108	Manutenção do Fundo Municipal da Mulher			10.000,00	0,02	
	3300.00	OUTRAS DESPESAS CORRENTES			10.000,00	0,02	
	3390.00	Aplicações Diretas			10.000,00	0,02	
	Pessoal e Encargos Sociais	Juros e Encargos da Dívida	Outras Despesas Correntes	Investimentos	Inversões Financeiras	Amortização da Dívida	Reserva de Contigência
Fiscal:			93.500,00	107.654,00			
Seguridade:	511.103,00		226.189,00	4.184,00			
Total:	511.103,00		319.689,00	111.838,00			
						942.630,00	1,97



Classificação Institucional Funcional Programática		Esfera	Dotação Orçamentária	%
10.100	Secret Infra Estrutura e Meio Ambiente		5.282.833,13	11,05
04	Administração			
122	Administração Geral			
1001	Apoio Administrativo			
	1015 Ampliar/Recuperar Predios Públicos		30.366,00	0,06
	4400.00 INVESTIMENTOS		30.366,00	0,06
	4490.00 Aplicações Diretas		30.366,00	0,06
15	Urbanismo			
451	Infra-Estrutura Urbana			
2002	Melhoria na Infra Estrutura Urbana			
	1017 Construir/Reformar/Arborizar Praças e Parques Infantis		45.425,00	0,10
	4400.00 INVESTIMENTOS		45.425,00	0,10
	4490.00 Aplicações Diretas		45.425,00	0,10
15	Urbanismo			
451	Infra-Estrutura Urbana			
2002	Melhoria na Infra Estrutura Urbana			
	1018 Construir/Recuperar Calçamento e Meio Fi o e Urbanizar		934.664,00	1,96
	4400.00 INVESTIMENTOS		934.664,00	1,96
	4490.00 Aplicações Diretas		934.664,00	1,96
15	Urbanismo			
451	Infra-Estrutura Urbana			
2002	Melhoria na Infra Estrutura Urbana			
	1019 Construir/Ampliar e Eletrificar o Cemitério Publico Deste Município		91.839,00	0,19
	Construir/Ampliar e Eletrificar o Cemitério Publico Deste Município			
	4400.00 INVESTIMENTOS		91.839,00	0,19
	4490.00 Aplicações Diretas		91.839,00	0,19
15	Urbanismo			
452	Serviços Urbanos			
1001	Apoio Administrativo			
	1020 Adquirir Veículos e Equipamentos para o Setor de Obras Públicas		8.863,00	0,02
	4400.00 INVESTIMENTOS		8.863,00	0,02
	4490.00 Aplicações Diretas		8.863,00	0,02
15	Urbanismo			
695	Turismo			
0537	Empreendimentos Turisticos			
	1021 Construção de Portal da Cidade		100.000,00	0,21
	CONSTRUÇÃO DE PORTAL DA CIDADE			
	4400.00 INVESTIMENTOS		100.000,00	0,21
	4490.00 Aplicações Diretas		100.000,00	0,21
16	Habitação			
452	Serviços Urbanos			
1001	Apoio Administrativo			
	1022 Aquisição de Imóveis		55.000,00	0,12
	4400.00 INVESTIMENTOS		55.000,00	0,12
	4490.00 Aplicações Diretas		55.000,00	0,12
17	Saneamento			
512	Saneamento Básico Urbano			
2021	Servicos Urbanos de Saneamento Basico			
	1024 Construir/Restaurar Esgotos e Galerias Pluviais		165.000,00	0,35
	4400.00 INVESTIMENTOS		165.000,00	0,35
	4490.00 Aplicações Diretas		165.000,00	0,35
20	Agricultura			
334	Fomento ao Trabalho			

**Prefeitura Municipal de Dona Inês**

Secretaria de Finanças

Departamento de Contabilidade - Orçamento-Programa de 2022 - R\$ 1,00

Demonstrativo dos Programas Anuais de Trabalho

388

Classificação Institucional Funcional Programática		Esfera	Dotação Orçamentária	%
10.100	Secret Infra Estrutura e Meio Ambiente		5.282.833,13	11,05
0212	Promoção do Trabalho e Geração de Emprego e Renda			
1026	Const/Ampl/Reforma de Galpão Multi-Use		22.017,00	0,05
	CONST/AMPL/REFORMA DE GALPÃO MULTI-USO			
4400.00	INVESTIMENTOS		22.017,00	0,05
4490.00	Aplicações Diretas		22.017,00	0,05
20	Agricultura			
544	Recursos Hídricos			
2003	Abastecimento Dagua			
1027	Ampliar/Melhorar sistema de Abastecimento Dagua		28.374,00	0,06
	Ampliar/Melhorar sistema de Abastecimento Dagua			
4400.00	INVESTIMENTOS		28.374,00	0,06
4490.00	Aplicações Diretas		28.374,00	0,06
20	Agricultura			
606	Extensão Rural			
2004	Apoio ao Desenvolvimento do Setor Agricola			
1030	Adquirir Maquinas, Patrulhas Mec.e Equip p Setor Agricola		247.775,00	0,52
	ADQUIRI MAQ, PAT MEC E EQUIP P SETOR AGRICOLA			
4400.00	INVESTIMENTOS		247.775,00	0,52
4490.00	Aplicações Diretas		247.775,00	0,52
25	Energia			
752	Energia Elétrica			
2022	Iluminacao Publica			
1031	Melhoramento/Recuperação de Iluminação Pública		44.000,00	0,09
	Melhoramento/Recuperação de Iluminação Pública			
4400.00	INVESTIMENTOS		44.000,00	0,09
4490.00	Aplicações Diretas		44.000,00	0,09
18	Gestão Ambiental			
541	Preservação e Conservação Ambiental			
0391	Proteção e Preservação de Recursos Ambientais			
1055	Const/Recuperação de Estrutura para Aterro Sanitário		57.000,00	0,12
	Const/Recuperação de Estrutura para Aterro Sanitário			
4400.00	INVESTIMENTOS		57.000,00	0,12
4490.00	Aplicações Diretas		57.000,00	0,12
15	Urbanismo			
695	Turismo			
0537	Empreendimentos Turisticos			
1056	CONST/REF/RECUP DE MIRANTE DA SERRA		80.000,00	0,17
	CONST/REF/RECUP DE MIRANTE DA SERRA			
4400.00	INVESTIMENTOS		80.000,00	0,17
4490.00	Aplicações Diretas		80.000,00	0,17
15	Urbanismo			
452	Serviços Urbanos			
1001	Apoio Administrativo			
2027	Manter Atividades do Setor de Urbanismo		2.759.971,13	5,77
	Manter Atividades do Setor de Urbanismo			
3100.00	PESSOAL E ENCARGOS SOCIAIS		580.770,00	1,21
3190.00	Aplicações Diretas		580.770,00	1,21
3300.00	OUTRAS DESPESAS CORRENTES		2.179.201,13	4,56
3390.00	Aplicações Diretas		2.179.201,13	4,56
20	Agricultura			
606	Extensão Rural			
2004	Apoio ao Desenvolvimento do Setor Agricola			
2028	Manter Atividades do Setor Agricola		172.514,00	0,36
	MANTER ATIV DO SETOR AGRICOLA			
3100.00	PESSOAL E ENCARGOS SOCIAIS		9.185,00	0,02

**Prefeitura Municipal de Dona Inês**

Secretaria de Finanças

Departamento de Contabilidade - Orçamento-Programa de 2022 - R\$ 1,00

Demonstrativo dos Programas Anuais de Trabalho

389

Classificação Institucional Funcional Programática

				Esfera	Dotação Orçamentária	%	
10.100	Secret Infra Estrutura e Meio Ambiente				5.282.833,13	11,05	
	3190.00	Aplicações Diretas			9.185,00	0,02	
	3300.00	OUTRAS DESPESAS CORRENTES			163.329,00	0,34	
	3390.00	Aplicações Diretas			163.329,00	0,34	
20	Agricultura						
	606	Extensão Rural					
	2004	Apoio ao Desenvolvimento do Setor Agrícola					
	2029	Assistir a Pequenos Agricultores da Zona rural do Município			20.245,00	0,04	
		ASSISTIR A PEQUENOS AGRICULT DA ZONA RURAL DO MUNIC					
	3300.00	OUTRAS DESPESAS CORRENTES			20.245,00	0,04	
	3390.00	Aplicações Diretas			20.245,00	0,04	
25	Energia						
	752	Energia Elétrica					
	2022	Iluminacao Publica					
	2030	Manter Atividades de Iluminação Pública no Município			166.858,00	0,35	
	3300.00	OUTRAS DESPESAS CORRENTES			166.858,00	0,35	
	3390.00	Aplicações Diretas			166.858,00	0,35	
26	Transporte						
	782	Transporte Rodoviário					
	2023	Estradas Vicinais					
	2031	Manter Atividades do Setor de Estradas e rodagens			48.523,00	0,10	
	3300.00	OUTRAS DESPESAS CORRENTES			48.523,00	0,10	
	3390.00	Aplicações Diretas			48.523,00	0,10	
18	Gestão Ambiental						
	541	Preservação e Conservação Ambiental					
	0336	Serviços de Limpeza Urbana					
	2093	Manter Ativ de Reciclagem Residuos Sólid			194.399,00	0,41	
		Manter Ativ de Reciclagem Residuos Solid					
	3300.00	OUTRAS DESPESAS CORRENTES			194.399,00	0,41	
	3390.00	Aplicações Diretas			194.399,00	0,41	
18	Gestão Ambiental						
	541	Preservação e Conservação Ambiental					
	0401	Melhoria da Qualidade do Meio Ambiente					
	2105	Manutenção da ativ de Proteção ao Meio Ambiente			10.000,00	0,02	
	3300.00	OUTRAS DESPESAS CORRENTES			10.000,00	0,02	
	3390.00	Aplicações Diretas			10.000,00	0,02	
	Pessoal e Encargos Sociais	Juros e Encargos da Dívida	Outras Despesas Correntes	Investimentos	Inversões Financeiras	Amortização da Dívida	Reserva de Contigência
Fiscal:	589.955,00		2.782.555,13	1.910.323,00			
Seguridade:							
Total:	589.955,00		2.782.555,13	1.910.323,00			
					5.282.833,13	11,05	
					0,00	0,00	
					5.282.833,13	11,05	



Classificação Institucional Funcional Programática							Esfera	Dotação Orçamentária	%
13.130	Reserva de Contingência							428.493,51	0,90
99	Reserva de Contingência								
999	Reserva de Contingência								
9999	Reserva de Contingência								
	9001 Reserva de Contingência							428.493,51	0,90
	9900.00 Reserva de Contingência							428.493,51	0,90
	9999.00 Reserva de Contingência							428.493,51	0,90
	Pessoal e Encargos Sociais	Juros e Encargos da Dívida	Outras Despesas Correntes	Investimentos	Inversões Financeiras	Amortização da Dívida	Reserva de Contigência		
Fiscal:							428.493,51	428.493,51	0,90
Seguridade:								0,00	0,00
Total:							428.493,51	428.493,51	0,90



Classificação Institucional Funcional Programática				Esfera	Dotação Orçamentária	%			
14.140	Impresp				3.360.330,00	7,03			
28	Encargos Especiais								
846	Outros Encargos Especiais								
0000	Operacoes Especiais								
	0001 Cumprimento de Sentenças Judiciais				15.307,00	0,03			
	3300.00 OUTRAS DESPESAS CORRENTES				15.307,00	0,03			
	3390.00 Aplicações Diretas				15.307,00	0,03			
04	Administração								
122	Administração Geral								
1002	Apoio Administrativo								
	2032 Manter as Atividades do Impresp				178.510,00	0,37			
	3100.00 PESSOAL E ENCARGOS SOCIAIS				137.483,00	0,29			
	3190.00 Aplicações Diretas				132.775,00	0,28			
	3191.00 Aplicação Direta Decorrente de Operação entre Órgãos, Fundos e Entidades Integrantes dos Orçamentos				4.708,00	0,01			
	3300.00 OUTRAS DESPESAS CORRENTES				39.496,00	0,08			
	3390.00 Aplicações Diretas				39.496,00	0,08			
	4400.00 INVESTIMENTOS				1.531,00	0,00			
	4490.00 Aplicações Diretas				1.531,00	0,00			
09	Previdência Social								
271	Previdência Básica								
2024	Previdencia Social a Segurados								
	2033 Manter Atividades Sociais dos Segurados				94.668,00	0,20			
	3100.00 PESSOAL E ENCARGOS SOCIAIS				94.668,00	0,20			
	3190.00 Aplicações Diretas				94.668,00	0,20			
09	Previdência Social								
272	Previdência do Regime Estatutário								
2025	Previdencia Social a Inativos e Pensionistas								
	2034 Manter Atividades dos Inativos e Pensionistas				3.054.980,04	6,39			
	3100.00 PESSOAL E ENCARGOS SOCIAIS				3.054.980,04	6,39			
	3190.00 Aplicações Diretas				3.054.980,04	6,39			
99	Reserva de Contingência								
999	Reserva de Contingência								
7799	Reserva Orcamentaria do RPPS								
	7001 Reserva Orçamentaria do RPPS				16.864,96	0,04			
	RESERVA ORCAMENTARIA DO RPPS								
	9900.00 Reserva de Contingência				16.864,96	0,04			
	9999.00 Reserva de Contingência				16.864,96	0,04			
	Pessoal e Encargos Sociais	Juros e Encargos da Dívida	Outras Despesas Correntes	Investimentos	Inversões Financeiras	Amortização da Dívida	Reserva de Contingência		
Fiscal:	137.483,00		54.803,00	1.531,00			16.864,96	210.681,96	0,44
Seguridade:	3.149.648,04							3.149.648,04	6,59
Total:	3.287.131,04		54.803,00	1.531,00			16.864,96	3.360.330,00	7,03



Classificação Institucional Funcional Programática		Esfera	Dotação Orçamentária	%
15.150	Fundo Municipal de Saude		11.641.324,06	24,35
10	Saúde			
122	Administração Geral			
0037	Administração Geral			
	1034 Const/Ref/Recup de Predio Sede da Sec de saude		16.500,00	0,03
	CONST/REF/RECUP DE PREDIO SEDE DA SEC DE SAUDE			
4400.00	INVESTIMENTOS		16.500,00	0,03
4490.00	Aplicações Diretas		16.500,00	0,03
10	Saúde			
302	Assistência Hospitalar e Ambulatorial			
2013	Atencao Hospitalar e Ambulatorial			
	1036 Adquirir Veículo/Ambulancia e Equip. p/ Unidades de Saúde		481.504,00	1,01
4400.00	INVESTIMENTOS		481.504,00	1,01
4490.00	Aplicações Diretas		481.504,00	1,01
10	Saúde			
302	Assistência Hospitalar e Ambulatorial			
2013	Atencao Hospitalar e Ambulatorial			
	1037 Construir/Ampliar/Reformar e Equipar Unidades de Saúde		394.186,00	0,82
4400.00	INVESTIMENTOS		394.186,00	0,82
4490.00	Aplicações Diretas		394.186,00	0,82
10	Saúde			
301	Atenção Básica			
0171	Programa de Ações Básicas de Saúde			
	1047 Aquisição de Imóveis		30.613,00	0,06
4400.00	INVESTIMENTOS		30.613,00	0,06
4490.00	Aplicações Diretas		30.613,00	0,06
10	Saúde			
301	Atenção Básica			
0171	Programa de Ações Básicas de Saúde			
	1051 CONST/AMPL/RECUP DE ACADEMIA DE SAUDE		30.807,00	0,06
	CONST/AMPL/RECUP DE ACADEMIA DE SAUDE			
4400.00	INVESTIMENTOS		30.807,00	0,06
4490.00	Aplicações Diretas		30.807,00	0,06
10	Saúde			
122	Administração Geral			
0037	Administração Geral			
	1054 CONSTRUIR/AMPLIAÇÃO/ RECUPERAÇÃO DE ATERRO SANITARIO		24.200,00	0,05
	CONSTRUIR/AMPLIAÇÃO/ RECUPERAÇÃO DE ATERRO SANITARIO			
4400.00	INVESTIMENTOS		24.200,00	0,05
4490.00	Aplicações Diretas		24.200,00	0,05
10	Saúde			
301	Atenção Básica			
2012	Atencao Basica em Saude			
	2035 Manter o Fundo Municipal de Saude nos Programa de Atenção Básica		3.817.756,06	7,99
3100.00	PESSOAL E ENCARGOS SOCIAIS		2.751.918,00	5,76
3190.00	Aplicações Diretas		2.583.420,00	5,40
3191.00	Aplicação Direta Decorrente de Operação entre Órgãos, Fundos e Entidades Integrantes dos Orçamentos		168.498,00	0,35
3300.00	OUTRAS DESPESAS CORRENTES		1.065.838,06	2,23
3390.00	Aplicações Diretas		1.065.838,06	2,23
10	Saúde			
331	Proteção e Benefícios ao Trabalhador			
0976	Contribuições p/ o Programa de Form. do Patrim do Servidor			
	2039 Manter as Atividades do PASEP do Fms		39.884,00	0,08



Classificação Institucional Funcional Programática		Esfera	Dotação Orçamentária	%
15.150	Fundo Municipal de Saude		11.641.324,06	24,35
	MANTER AS ATIVIDADES DO PASEP DO FMS			
3300.00	OUTRAS DESPESAS CORRENTES		39.884,00	0,08
3390.00	Aplicações Diretas		39.884,00	0,08
10	Saúde			
301	Atenção Básica			
0171	Programa de Ações Básicas de Saúde			
2061	Manut das Ativ do Piso de Atenção Básica Fixo - PAB FIXO		2.076.176,00	4,34
3100.00	PESSOAL E ENCARGOS SOCIAIS		1.484.522,00	3,11
3190.00	Aplicações Diretas		1.412.061,00	2,95
3191.00	Aplicação Direta Decorrente de Operação entre Órgãos, Fundos e Entidades Integrantes dos Orçamentos		72.461,00	0,15
3300.00	OUTRAS DESPESAS CORRENTES		591.654,00	1,24
3390.00	Aplicações Diretas		591.654,00	1,24
10	Saúde			
301	Atenção Básica			
0171	Programa de Ações Básicas de Saúde			
2062	Manut das Ativ. do Prog SAUDE DA FAMILIA		1.503.951,00	3,15
3100.00	PESSOAL E ENCARGOS SOCIAIS		1.162.664,00	2,43
3190.00	Aplicações Diretas		1.129.642,00	2,36
3191.00	Aplicação Direta Decorrente de Operação entre Órgãos, Fundos e Entidades Integrantes dos Orçamentos		33.022,00	0,07
3300.00	OUTRAS DESPESAS CORRENTES		324.316,00	0,68
3390.00	Aplicações Diretas		324.316,00	0,68
4400.00	INVESTIMENTOS		16.971,00	0,04
4490.00	Aplicações Diretas		16.971,00	0,04
10	Saúde			
301	Atenção Básica			
0171	Programa de Ações Básicas de Saúde			
2063	Manut das Ativ do Prog Agentes Comunitarios de Saude e Endemias		834.887,00	1,75
3100.00	PESSOAL E ENCARGOS SOCIAIS		796.293,00	1,67
3190.00	Aplicações Diretas		766.176,00	1,60
3191.00	Aplicação Direta Decorrente de Operação entre Órgãos, Fundos e Entidades Integrantes dos Orçamentos		30.117,00	0,06
3300.00	OUTRAS DESPESAS CORRENTES		38.594,00	0,08
3390.00	Aplicações Diretas		38.594,00	0,08
10	Saúde			
301	Atenção Básica			
0171	Programa de Ações Básicas de Saúde			
2064	Manut das Ativ do Prog SAUDE BUCAL		37.401,00	0,08
3100.00	PESSOAL E ENCARGOS SOCIAIS		26.202,00	0,05
3190.00	Aplicações Diretas		16.124,00	0,03
3191.00	Aplicação Direta Decorrente de Operação entre Órgãos, Fundos e Entidades Integrantes dos Orçamentos		10.078,00	0,02
3300.00	OUTRAS DESPESAS CORRENTES		9.856,00	0,02
3390.00	Aplicações Diretas		9.856,00	0,02
4400.00	INVESTIMENTOS		1.343,00	0,00
4490.00	Aplicações Diretas		1.343,00	0,00
10	Saúde			
301	Atenção Básica			
0171	Programa de Ações Básicas de Saúde			
2066	Manut das Ativ do Prog NASF - Núcleos de Apoio a Saúde da Família		391.466,00	0,82
3100.00	PESSOAL E ENCARGOS SOCIAIS		343.626,00	0,72
3190.00	Aplicações Diretas		288.610,00	0,60
3191.00	Aplicação Direta Decorrente de Operação entre Órgãos, Fundos e Entidades Integrantes dos		55.016,00	0,12



Classificação Institucional Funcional Programática		Esfera	Dotação Orçamentária	%
15.150	Fundo Municipal de Saude		11.641.324,06	24,35
	Orçamentos			
	3300.00 OUTRAS DESPESAS CORRENTES		47.840,00	0,10
	3390.00 Aplicações Diretas		47.840,00	0,10
10	Saúde			
302	Assistência Hospitalar e Ambulatorial			
0176	Assistência Ambulatorial, Emergencial e Hospitalar			
	2068 Manut das Ativ do Prog TETO MUN DA MÉDIA E ALTA COMPLEXIDADE AMBULATORIAL		787.857,00	1,65
	3100.00 PESSOAL E ENCARGOS SOCIAIS		453.085,00	0,95
	3190.00 Aplicações Diretas		422.441,00	0,88
	3191.00 Aplicação Direta Decorrente de Operação entre Órgãos, Fundos e Entidades Integrantes dos Orçamentos		30.644,00	0,06
	3300.00 OUTRAS DESPESAS CORRENTES		334.772,00	0,70
	3390.00 Aplicações Diretas		334.772,00	0,70
10	Saúde			
304	Vigilância Sanitária			
0177	Prevenção e Controle de Doenças			
	2080 Manut das Ativ do Prog PISO FIXO VIGILANCIA EM SAÚDE (PFVS)		243.707,00	0,51
	3100.00 PESSOAL E ENCARGOS SOCIAIS		239.619,00	0,50
	3190.00 Aplicações Diretas		219.899,00	0,46
	3191.00 Aplicação Direta Decorrente de Operação entre Órgãos, Fundos e Entidades Integrantes dos Orçamentos		19.720,00	0,04
	3300.00 OUTRAS DESPESAS CORRENTES		4.088,00	0,01
	3390.00 Aplicações Diretas		4.088,00	0,01
10	Saúde			
304	Vigilância Sanitária			
0191	Vigilância Epidemiológica			
	2081 Mant das Ativ do Prog PISO FIXO DE VIGILANCIA SANITÁRIA - ANVISA/FNS		22.960,00	0,05
	3300.00 OUTRAS DESPESAS CORRENTES		22.960,00	0,05
	3390.00 Aplicações Diretas		22.960,00	0,05
10	Saúde			
301	Atenção Básica			
0181	Assistência Farmacêutica			
	2082 Manut das Ativ do Prog FARMÁCIA BÁSICA		191.915,00	0,40
	3300.00 OUTRAS DESPESAS CORRENTES		191.915,00	0,40
	3390.00 Aplicações Diretas		191.915,00	0,40
10	Saúde			
301	Atenção Básica			
0171	Programa de Ações Básicas de Saúde			
	2083 Manut das Ativ de Outros Programas Fin p Transf Fundo a Fundo do FNS		450.847,00	0,94
	3100.00 PESSOAL E ENCARGOS SOCIAIS		241.005,00	0,50
	3190.00 Aplicações Diretas		240.392,00	0,50
	3191.00 Aplicação Direta Decorrente de Operação entre Órgãos, Fundos e Entidades Integrantes dos Orçamentos		613,00	0,00
	3300.00 OUTRAS DESPESAS CORRENTES		182.367,00	0,38
	3390.00 Aplicações Diretas		182.367,00	0,38
	4400.00 INVESTIMENTOS		27.475,00	0,06
	4490.00 Aplicações Diretas		27.475,00	0,06
04	Administração			
122	Administração Geral			
0037	Administração Geral			
	2088 Devolução de Recursos de Convenio		39.507,00	0,08
	3300.00 OUTRAS DESPESAS CORRENTES		39.507,00	0,08



Classificação Institucional Funcional Programática							Esfera	Dotação Orçamentária	%
15.150	Fundo Municipal de Saude							11.641.324,06	24,35
	3390.00	Aplicações Diretas						39.507,00	0,08
10	Saúde								
301	Atenção Básica								
0171	Programa de Ações Básicas de Saúde								
	2109	Manut das Atividades do CAPS						225.200,00	0,47
	3100.00	PESSOAL E ENCARGOS SOCIAIS						195.200,00	0,41
	3190.00	Aplicações Diretas						195.200,00	0,41
	3300.00	OUTRAS DESPESAS CORRENTES						30.000,00	0,06
	3390.00	Aplicações Diretas						30.000,00	0,06
	Pessoal e Encargos Sociais	Juros e Encargos da Dívida	Outras Despesas Correntes	Investimentos	Inversões Financeiras	Amortização da Dívida	Reserva de Contigência		
Fiscal:			39.507,00	90.200,00				129.707,00	0,27
Seguridade:	7.694.134,00		2.884.084,06	933.399,00				11.511.617,06	24,08
Total:	7.694.134,00		2.923.591,06	1.023.599,00				11.641.324,06	24,35



Classificação Institucional Funcional Programática		Esfera	Dotação Orçamentária	%
16.160	Fundo Municipal de Assistência Social		2.159.158,00	4,52
08	Assistência Social			
244	Assistência Comunitária			
2018	Assistencia a Comunidades			
	1039 Equipar e adquirir Veiculo para o Setor de Assistencia Social		70.000,00	0,15
	4400.00 INVESTIMENTOS		70.000,00	0,15
	4490.00 Aplicações Diretas		70.000,00	0,15
08	Assistência Social			
244	Assistência Comunitária			
2018	Assistencia a Comunidades			
	1040 Const/Amp/Recup Prédio p Assist Social		40.487,00	0,08
	4400.00 INVESTIMENTOS		40.487,00	0,08
	4490.00 Aplicações Diretas		40.487,00	0,08
08	Assistência Social			
243	Assistência à Criança a ao Adolescente			
2017	Serv. de Convivencia e Fortalecimento de Vinculos			
	2042 Manter Prog. Serv. Conviv e Fortalecimentos de Vinculos/PAIF/CRAS		283.056,00	0,59
	3100.00 PESSOAL E ENCARGOS SOCIAIS		74.548,00	0,16
	3190.00 Aplicações Diretas		68.425,00	0,14
	3191.00 Aplicação Direta Decorrente de Operação entre Órgãos, Fundos e Entidades Integrantes dos Orçamentos		6.123,00	0,01
	3300.00 OUTRAS DESPESAS CORRENTES		156.534,00	0,33
	3390.00 Aplicações Diretas		156.534,00	0,33
	4400.00 INVESTIMENTOS		51.974,00	0,11
	4490.00 Aplicações Diretas		51.974,00	0,11
08	Assistência Social			
244	Assistência Comunitária			
0137	Assistência Social Geral			
	2045 Manter Programa de Complementação de Ren da Cidadã		15.307,00	0,03
	3300.00 OUTRAS DESPESAS CORRENTES		15.307,00	0,03
	3390.00 Aplicações Diretas		15.307,00	0,03
08	Assistência Social			
244	Assistência Comunitária			
0137	Assistência Social Geral			
	2046 Manut Ativ das Atividades do Conselho Municipalk de Assistencia Social - CMAS		12.147,00	0,03
	3100.00 PESSOAL E ENCARGOS SOCIAIS		1.531,00	0,00
	3190.00 Aplicações Diretas		1.531,00	0,00
	3300.00 OUTRAS DESPESAS CORRENTES		10.616,00	0,02
	3330.00 Transferências a Estados e ao Distrito Federal		4.492,00	0,01
	3390.00 Aplicações Diretas		6.124,00	0,01
08	Assistência Social			
244	Assistência Comunitária			
0137	Assistência Social Geral			
	2047 Manutenção do Programa IGD-BF		132.422,00	0,28
	Manutenção do Programa IGD-BF			
	3100.00 PESSOAL E ENCARGOS SOCIAIS		69.135,00	0,14
	3190.00 Aplicações Diretas		63.012,00	0,13
	3191.00 Aplicação Direta Decorrente de Operação entre Órgãos, Fundos e Entidades Integrantes dos Orçamentos		6.123,00	0,01
	3300.00 OUTRAS DESPESAS CORRENTES		49.413,00	0,10
	3390.00 Aplicações Diretas		49.413,00	0,10
	4400.00 INVESTIMENTOS		13.874,00	0,03
	4490.00 Aplicações Diretas		13.874,00	0,03
08	Assistência Social			



Classificação Institucional Funcional Programática		Esfera	Dotação Orçamentária	%
16.160	Fundo Municipal de Assistência Social		2.159.158,00	4,52
244	Assistência Comunitária			
0137	Assistência Social Geral			
	2048 Manutenção do IGD-BF SUAS		77.535,00	0,16
	Manutenção do IGD-BF SUAS			
3100.00	PESSOAL E ENCARGOS SOCIAIS		25.291,00	0,05
3190.00	Aplicações Diretas		24.525,00	0,05
3191.00	Aplicação Direta Decorrente de Operação entre Órgãos, Fundos e Entidades Integrantes dos Orçamentos		766,00	0,00
3300.00	OUTRAS DESPESAS CORRENTES		24.754,00	0,05
3390.00	Aplicações Diretas		24.754,00	0,05
4400.00	INVESTIMENTOS		27.490,00	0,06
4490.00	Aplicações Diretas		27.490,00	0,06
08	Assistência Social			
244	Assistência Comunitária			
2018	Assistencia a Comunidades			
	2050 Manter Atividades de Assistencia a Comunidade		766.515,00	1,60
3100.00	PESSOAL E ENCARGOS SOCIAIS		159.722,00	0,33
3190.00	Aplicações Diretas		159.722,00	0,33
3300.00	OUTRAS DESPESAS CORRENTES		606.793,00	1,27
3330.00	Transferências a Estados e ao Distrito Federal		1.531,00	0,00
3390.00	Aplicações Diretas		605.262,00	1,27
08	Assistência Social			
244	Assistência Comunitária			
0137	Assistência Social Geral			
	2085 Manut das Ativ de Outras Transf do FNAS		27.873,00	0,06
3100.00	PESSOAL E ENCARGOS SOCIAIS		20.305,00	0,04
3190.00	Aplicações Diretas		19.999,00	0,04
3191.00	Aplicação Direta Decorrente de Operação entre Órgãos, Fundos e Entidades Integrantes dos Orçamentos		306,00	0,00
3300.00	OUTRAS DESPESAS CORRENTES		5.022,00	0,01
3390.00	Aplicações Diretas		5.022,00	0,01
4400.00	INVESTIMENTOS		2.546,00	0,01
4490.00	Aplicações Diretas		2.546,00	0,01
08	Assistência Social			
243	Assistência à Criança a ao Adolescente			
0137	Assistência Social Geral			
	2097 Manutenção do Programa Criança Feliz		238.816,00	0,50
	Manutenção do Programa Criança Feliz			
3100.00	PESSOAL E ENCARGOS SOCIAIS		72.176,00	0,15
3190.00	Aplicações Diretas		72.176,00	0,15
3300.00	OUTRAS DESPESAS CORRENTES		139.488,00	0,29
3390.00	Aplicações Diretas		139.488,00	0,29
4400.00	INVESTIMENTOS		27.152,00	0,06
4490.00	Aplicações Diretas		27.152,00	0,06
08	Assistência Social			
244	Assistência Comunitária			
0137	Assistência Social Geral			
	2110 Manut do Programa de Atendimento Especializado a familia - PAEFI		15.000,00	0,03
3300.00	OUTRAS DESPESAS CORRENTES		15.000,00	0,03
3390.00	Aplicações Diretas		15.000,00	0,03
08	Assistência Social			
243	Assistência à Criança a ao Adolescente			
0131	Amparo Assistencial a Criança e ao Adolescente			

**Prefeitura Municipal de Dona Inês**

Secretaria de Finanças

Departamento de Contabilidade - Orçamento-Programa de 2022 - R\$ 1,00

Demonstrativo dos Programas Anuais de Trabalho

398

Classificação Institucional Funcional Programática

		Esfera	Dotação Orçamentária	%
16.160	Fundo Municipal de Assistência Social		2.159.158,00	4,52
	2111 Manut Ativ do Programa Nascendo com Cuidados		20.000,00	0,04
	3300.00 OUTRAS DESPESAS CORRENTES		20.000,00	0,04
	3390.00 Aplicações Diretas		20.000,00	0,04
08	Assistência Social			
244	Assistência Comunitária			
0137	Assistência Social Geral			
	2112 Manut do Programa Comida na Mesa		400.000,00	0,84
	3300.00 OUTRAS DESPESAS CORRENTES		400.000,00	0,84
	3390.00 Aplicações Diretas		400.000,00	0,84
08	Assistência Social			
244	Assistência Comunitária			
0137	Assistência Social Geral			
	2113 Mant. Ativ Progr de Qualificação Prof. a População Vulnerável		10.000,00	0,02
	3300.00 OUTRAS DESPESAS CORRENTES		10.000,00	0,02
	3390.00 Aplicações Diretas		10.000,00	0,02
08	Assistência Social			
244	Assistência Comunitária			
0137	Assistência Social Geral			
	2114 Manut do Programa Família Acolhedora		30.000,00	0,06
	3300.00 OUTRAS DESPESAS CORRENTES		30.000,00	0,06
	3390.00 Aplicações Diretas		30.000,00	0,06
08	Assistência Social			
244	Assistência Comunitária			
0137	Assistência Social Geral			
	2115 Manut do Programa Aluguel Social		20.000,00	0,04
	3300.00 OUTRAS DESPESAS CORRENTES		20.000,00	0,04
	3390.00 Aplicações Diretas		20.000,00	0,04

	Pessoal e Encargos Sociais	Juros e Encargos da Dívida	Outras Despesas Correntes	Investimentos	Inversões Financeiras	Amortização da Dívida	Reserva de Contigência		
Fiscal:			105.153,00	69.301,00				174.454,00	0,36
Seguridade:	422.708,00		1.397.774,00	164.222,00				1.984.704,00	4,15
Total:	422.708,00		1.502.927,00	233.523,00				2.159.158,00	4,52

	Pessoal e Encargos Sociais	Juros e Encargos da Dívida	Outras Despesas Correntes	Investimentos	Inversões Financeiras	Amortização da Dívida	Reserva de Contigência		
--	----------------------------	----------------------------	---------------------------	---------------	-----------------------	-----------------------	------------------------	--	--

GERAL									
Fiscal:	15.297.838,02		7.346.399,02	7.199.830,59	87.514,00	22.015,00	445.358,47	30.398.955,10	63,59
Seguridade:	11.788.641,04		4.513.407,06	1.101.805,00				17.403.853,10	36,41
Total:	27.086.479,06		11.859.806,08	8.301.635,59	87.514,00	22.015,00	445.358,47	47.802.808,20	100,00

Intra-Orçamen.:	1.696.777,00							1.696.777,00	3,55
-----------------	--------------	--	--	--	--	--	--	--------------	------


NEUZOMAR DE SOUSA SILVA
 Contador CRC/PB 2667





Classificação Institucional Funcional Programática

Esfera

Dotação
Orçamentária

%

ANTONIO JUSTINO DE
ARAUJO NETO
Prefeito Constitucional

**Prefeitura Municipal de Dona Inês**

Secretaria de Finanças

Departamento de Contabilidade - Orçamento-Programa de 2022 - R\$ 1,00

Demonstrativo dos Programas Anuais de Trabalho

400

Classificação Institucional Funcional Programática							Esfera	Dotação Orçamentária	%
01.010	Câmara Municipal							1.365.353,00	2,86
01	Legislativa								
031	Ação Legislativa								
2001	Acao do Poder Legislativo								
	1001 Reforma/Ampliação do Prédio da Câmara Municipal							50.000,00	0,10
	4400.00 INVESTIMENTOS							50.000,00	0,10
	4490.00 Aplicações Diretas							50.000,00	0,10
01	Legislativa								
031	Ação Legislativa								
2001	Acao do Poder Legislativo								
	1002 Aquisição de Equipamentos para Câmara Municipal							10.000,00	0,02
	4400.00 INVESTIMENTOS							10.000,00	0,02
	4490.00 Aplicações Diretas							10.000,00	0,02
01	Legislativa								
031	Ação Legislativa								
2001	Acao do Poder Legislativo								
	2001 Manter Atividades do Poder Legislativo							1.305.353,00	2,73
	3100.00 PESSOAL E ENCARGOS SOCIAIS							1.139.200,00	2,38
	3190.00 Aplicações Diretas							1.134.000,00	2,37
	3191.00 Aplicação Direta Decorrente de Operação entre Órgãos, Fundos e Entidades Integrantes dos Orçamentos							5.200,00	0,01
	3300.00 OUTRAS DESPESAS CORRENTES							166.153,00	0,35
	3390.00 Aplicações Diretas							166.153,00	0,35
	Pessoal e Encargos Sociais	Juros e Encargos da Dívida	Outras Despesas Correntes	Investimentos	Inversões Financeiras	Amortização da Dívida	Reserva de Contigência		
Fiscal:	1.139.200,00		166.153,00	60.000,00				1.365.353,00 2,86	
Seguridade:								0,00 0,00	
Total:	1.139.200,00		166.153,00	60.000,00				1.365.353,00 2,86	



Prefeitura Municipal de Dona Inês

Secretaria de Finanças

Departamento de Contabilidade - Orçamento-Programa de 2022 - R\$ 1,00

Demonstrativo dos Programas Anuais de Trabalho

401

Classificação Institucional Funcional Programática

								Dotação Orçamentária	%
02.020	Gabinete do Prefeito							189.609,00	0,40
04	Administração								
122	Administração Geral								
1001	Apoio Administrativo								
	2002 Manter as Atividades do Gabinete do Prefeito							189.609,00	0,40
	3100.00 PESSOAL E ENCARGOS SOCIAIS							147.003,00	0,31
	3190.00 Aplicações Diretas							147.003,00	0,31
	3300.00 OUTRAS DESPESAS CORRENTES							42.606,00	0,09
	3390.00 Aplicações Diretas							42.606,00	0,09
	Pessoal e Encargos Sociais	Juros e Encargos da Dívida	Outras Despesas Correntes	Investimentos	Inversões Financeiras	Amortização da Dívida	Reserva de Contigência		
Fiscal:	147.003,00		42.606,00					189.609,00	0,40
Seguridade:								0,00	0,00
Total:	147.003,00		42.606,00					189.609,00	0,40



Classificação Institucional Funcional Programática		Esfera	Dotação Orçamentária	%
03.030	Secretaria de Administração e Finanças		3.899.532,46	8,16
04	Administração			
122	Administração Geral			
1001	Apoio Administrativo			
	1004 Aquisição de Equipamentos e Veiculo para a Secret de Administ e Finanças		61.676,00	0,13
	4400.00 INVESTIMENTOS		61.676,00	0,13
	4490.00 Aplicações Diretas		61.676,00	0,13
04	Administração			
122	Administração Geral			
1001	Apoio Administrativo			
	2004 Manter as Ativ da Secret Adm e Financas		3.153.977,46	6,60
	3100.00 PESSOAL E ENCARGOS SOCIAIS		2.478.784,46	5,19
	3190.00 Aplicações Diretas		2.170.474,46	4,54
	3191.00 Aplicação Direta Decorrente de Operação entre Órgãos, Fundos e Entidades Integrantes dos Orçamentos		308.310,00	0,65
	3300.00 OUTRAS DESPESAS CORRENTES		675.193,00	1,41
	3390.00 Aplicações Diretas		675.193,00	1,41
04	Administração			
123	Administração Financeira			
0041	Administração Financeira			
	2005 Cumprimento de Sentenças Judiciais		5.811,00	0,01
	CUMPRIMENTO DE SENTENÇAS JUDICIAIS			
	3100.00 PESSOAL E ENCARGOS SOCIAIS		5.811,00	0,01
	3190.00 Aplicações Diretas		5.811,00	0,01
04	Administração			
123	Administração Financeira			
0041	Administração Financeira			
	2006 Encargos Sociais Exercícios Anteriores		22.015,00	0,05
	ENCARGOS SOCIAIS DE EXERCICIOS ANTERIORES			
	4600.00 AMORTIZAÇÃO DA DÍVIDA		22.015,00	0,05
	4690.00 Aplicações Diretas		22.015,00	0,05
04	Administração			
123	Administração Financeira			
1001	Apoio Administrativo			
	2007 Manter as Atividades da Tesouraria e Contabilidade		59.488,00	0,12
	3100.00 PESSOAL E ENCARGOS SOCIAIS		16.838,00	0,04
	3190.00 Aplicações Diretas		16.838,00	0,04
	3300.00 OUTRAS DESPESAS CORRENTES		42.650,00	0,09
	3390.00 Aplicações Diretas		42.650,00	0,09
28	Encargos Especiais			
331	Proteção e Benefícios ao Trabalhador			
0976	Contribuições p/ o Programa de Form. do Patrim do Servidor			
	2008 Manter as Atividades do PASEP		304.764,00	0,64
	MANTER AS ATIV DO PASEP			
	3300.00 OUTRAS DESPESAS CORRENTES		304.764,00	0,64
	3390.00 Aplicações Diretas		304.764,00	0,64
04	Administração			
122	Administração Geral			
0037	Administração Geral			
	2087 Devolução de Recursos de Convênio		11.790,00	0,02
	3300.00 OUTRAS DESPESAS CORRENTES		11.790,00	0,02
	3390.00 Aplicações Diretas		11.790,00	0,02
04	Administração			
122	Administração Geral			



Classificação Institucional Funcional Programática				Esfera	Dotação Orçamentária	%			
03.030	Secretaria de Administração e Finanças				3.899.532,46	8,16			
0032	Organização e Modernização Administrativa								
	2090	Manut das Ativ de Realização de Concurso e Processos Seletivos			56.533,00	0,12			
	3300.00	OUTRAS DESPESAS CORRENTES			56.533,00	0,12			
	3390.00	Aplicações Diretas			56.533,00	0,12			
06	Segurança Pública								
122	Administração Geral								
0801	Gestão de Política de Segurança Pública								
	2091	Manter as Ativ. da Guarda Municipal			223.478,00	0,47			
		Manter as Ativ. da Guarda Municipal							
	3100.00	PESSOAL E ENCARGOS SOCIAIS			202.745,00	0,42			
	3190.00	Aplicações Diretas			190.008,00	0,40			
	3191.00	Aplicação Direta Decorrente de Operação entre Órgãos, Fundos e Entidades Integrantes dos Orçamentos			12.737,00	0,03			
	3300.00	OUTRAS DESPESAS CORRENTES			20.733,00	0,04			
	3390.00	Aplicações Diretas			20.733,00	0,04			
	Pessoal e Encargos Sociais	Juros e Encargos da Dívida	Outras Despesas Correntes	Investimentos	Inversões Financeiras	Amortização da Dívida	Reserva de Contigência		
Fiscal:	2.704.178,46		1.111.663,00	61.676,00		22.015,00		3.899.532,46	8,16
Seguridade:								0,00	0,00
Total:	2.704.178,46		1.111.663,00	61.676,00		22.015,00		3.899.532,46	8,16



Classificação Institucional Funcional Programática		Esfera	Dotação Orçamentária	%
06.060	Secretaria de Educação e Cultura		18.517.137,04	38,74
12	Educação			
361	Ensino Fundamental			
0238	Transporte Escolar para o Ensino Fundamental			
	1006 Adquirir Veículo para Secretaria de Educação e para Transporte Escolar		1.133.429,00	2,37
	4400.00 INVESTIMENTOS		1.133.429,00	2,37
	4490.00 Aplicações Diretas		1.133.429,00	2,37
12	Educação			
361	Ensino Fundamental			
2007	Desenvolvimento do Ensino Fundamental			
	1007 Aquisição de Imóveis p Educação		87.514,00	0,18
	4500.00 INVERSÕES FINANCEIRAS		87.514,00	0,18
	4590.00 Aplicações Diretas		87.514,00	0,18
12	Educação			
361	Ensino Fundamental			
2007	Desenvolvimento do Ensino Fundamental			
	1008 Construir/Ampliar/Reformar/Equipar Unida des Escolares Municipais		1.111.610,00	2,33
	4400.00 INVESTIMENTOS		1.111.610,00	2,33
	4490.00 Aplicações Diretas		1.111.610,00	2,33
12	Educação			
365	Educação Infantil			
2008	Desenvolvimento da Educacao Infantil			
	1009 Const/Amp/Recuperação de Creches		617.870,00	1,29
	4400.00 INVESTIMENTOS		617.870,00	1,29
	4490.00 Aplicações Diretas		617.870,00	1,29
13	Cultura			
392	Difusão Cultural			
0307	Difusão Cultural			
	1012 CONST/REF/AMPLIAÇÃO E EQUIPAGEM DA CULTURAL		80.000,00	0,17
	CONST/REF/AMPLIAÇÃO E EQUIPAGEM DA CULTURAL			
	4400.00 INVESTIMENTOS		80.000,00	0,17
	4490.00 Aplicações Diretas		80.000,00	0,17
13	Cultura			
392	Difusão Cultural			
2011	Preservar a Cultura Regional			
	1013 Equipar o Setor Cultural		10.123,00	0,02
	4400.00 INVESTIMENTOS		10.123,00	0,02
	4490.00 Aplicações Diretas		10.123,00	0,02
27	Desporto e Lazer			
812	Desporto Comunitário			
2010	Apoio e Icentivo ao Esporte			
	1014 Const/Ampliar/Ref Unidades Esportivas		194.167,00	0,41
	4400.00 INVESTIMENTOS		194.167,00	0,41
	4490.00 Aplicações Diretas		194.167,00	0,41
12	Educação			
361	Ensino Fundamental			
0231	Ensino Fundamental			
	1057 Construir/Reformar/ Equipar e Ampliar Infraestrutura Educacional do Municipio		1.500.000,00	3,14
	Construir/Reformar/ Equipar e Ampliar Infraestrutura Educacional do Municipio			
	4400.00 INVESTIMENTOS		1.500.000,00	3,14
	4490.00 Aplicações Diretas		1.500.000,00	3,14
12	Educação			
306	Alimentação e Nutrição			



Classificação Institucional Funcional Programática		Esfera	Dotação Orçamentária	%
06.060	Secretaria de Educação e Cultura		18.517.137,04	38,74
2005	Alimentacao Escolar			
	2009 Manter Setor de Merenda Escolar		272.241,00	0,57
	MANTER SETOR DE MERENDA ESCOLAR			
	3300.00 OUTRAS DESPESAS CORRENTES		272.241,00	0,57
	3390.00 Aplicações Diretas		272.241,00	0,57
12	Educação			
361	Ensino Fundamental			
2006	Transporte Escolar			
	2011 Manter Transporte Escolar		742.656,00	1,55
	3300.00 OUTRAS DESPESAS CORRENTES		742.656,00	1,55
	3390.00 Aplicações Diretas		742.656,00	1,55
12	Educação			
361	Ensino Fundamental			
2007	Desenvolvimento do Ensino Fundamental			
	2012 Manter Atividades da Educação Básica - FUNDEB 70%		8.694.405,01	18,19
	3100.00 PESSOAL E ENCARGOS SOCIAIS		8.694.405,01	18,19
	3190.00 Aplicações Diretas		7.927.575,01	16,58
	3191.00 Aplicação Direta Decorrente de Operação entre Órgãos, Fundos e Entidades Integrantes dos Orçamentos		766.830,00	1,60
12	Educação			
361	Ensino Fundamental			
2007	Desenvolvimento do Ensino Fundamental			
	2013 Manter as Atividades da Educação Básica - FUNDEB 30%		2.105.436,43	4,40
	3100.00 PESSOAL E ENCARGOS SOCIAIS		1.095.848,26	2,29
	3190.00 Aplicações Diretas		1.021.211,26	2,14
	3191.00 Aplicação Direta Decorrente de Operação entre Órgãos, Fundos e Entidades Integrantes dos Orçamentos		74.637,00	0,16
	3300.00 OUTRAS DESPESAS CORRENTES		896.287,24	1,87
	3390.00 Aplicações Diretas		896.287,24	1,87
	4400.00 INVESTIMENTOS		113.300,93	0,24
	4490.00 Aplicações Diretas		113.300,93	0,24
12	Educação			
361	Ensino Fundamental			
2007	Desenvolvimento do Ensino Fundamental			
	2014 Manter as Atividades do Ensino Fundamental - MDE		1.361.848,65	2,85
	3100.00 PESSOAL E ENCARGOS SOCIAIS		688.448,00	1,44
	3190.00 Aplicações Diretas		635.021,00	1,33
	3191.00 Aplicação Direta Decorrente de Operação entre Órgãos, Fundos e Entidades Integrantes dos Orçamentos		53.427,00	0,11
	3300.00 OUTRAS DESPESAS CORRENTES		673.400,65	1,41
	3390.00 Aplicações Diretas		673.400,65	1,41
12	Educação			
361	Ensino Fundamental			
2007	Desenvolvimento do Ensino Fundamental			
	2015 Manter Atividades do Ensino - Salário Educação		198.079,00	0,41
	3300.00 OUTRAS DESPESAS CORRENTES		144.320,00	0,30
	3390.00 Aplicações Diretas		144.320,00	0,30
	4400.00 INVESTIMENTOS		53.759,00	0,11
	4490.00 Aplicações Diretas		53.759,00	0,11
12	Educação			
361	Ensino Fundamental			
2007	Desenvolvimento do Ensino Fundamental			
	2016 Manter Programa Dinheiro na Escola-PPDE		28.114,00	0,06



Classificação Institucional Funcional Programática				Esfera	Dotação Orçamentária	%			
06.060	Secretaria de Educação e Cultura				18.517.137,04	38,74			
	3300.00	OUTRAS DESPESAS CORRENTES			25.511,00	0,05			
	3390.00	Aplicações Diretas			25.511,00	0,05			
	4400.00	INVESTIMENTOS			2.603,00	0,01			
	4490.00	Aplicações Diretas			2.603,00	0,01			
13	Cultura								
	392	Difusão Cultural							
	2011	Preservar a Cultura Regional							
		2021	Manter Atividades do Setor Cultural		61.954,00	0,13			
		3300.00	OUTRAS DESPESAS CORRENTES		61.954,00	0,13			
		3390.00	Aplicações Diretas		61.954,00	0,13			
27	Desporto e Lazer								
	695	Turismo							
	0536	Promoção do Turismo							
		2022	Manter o Setor de Turismo		11.705,00	0,02			
			MANTER O SETOR DE TURISMO						
		3300.00	OUTRAS DESPESAS CORRENTES		11.705,00	0,02			
		3390.00	Aplicações Diretas		11.705,00	0,02			
27	Desporto e Lazer								
	812	Desporto Comunitário							
	2010	Apoio e Icentivo ao Esporte							
		2023	Manter Atividades do Setor Esportivo no Município		31.403,00	0,07			
		3300.00	OUTRAS DESPESAS CORRENTES		31.403,00	0,07			
		3390.00	Aplicações Diretas		31.403,00	0,07			
12	Educação								
	361	Ensino Fundamental							
	0231	Ensino Fundamental							
		2086	Manut das Ativ de Outras Transf. Dir. do FNDE		136.296,00	0,29			
		3100.00	PESSOAL E ENCARGOS SOCIAIS		7.348,00	0,02			
		3190.00	Aplicações Diretas		6.735,00	0,01			
		3191.00	Aplicação Direta Decorrente de Operação entre Órgãos, Fundos e Entidades Integrantes dos Orçamentos		613,00	0,00			
		3300.00	OUTRAS DESPESAS CORRENTES		68.448,00	0,14			
		3390.00	Aplicações Diretas		68.448,00	0,14			
		4400.00	INVESTIMENTOS		60.500,00	0,13			
		4490.00	Aplicações Diretas		60.500,00	0,13			
12	Educação								
	365	Educação Infantil							
	0271	Educação Infantil							
		2104	Manutenção das Atividades do Ensino Infantil		138.285,95	0,29			
			Manutenção das Atividades do Ensino Infantil						
		3100.00	PESSOAL E ENCARGOS SOCIAIS		93.969,29	0,20			
		3190.00	Aplicações Diretas		93.969,29	0,20			
		3300.00	OUTRAS DESPESAS CORRENTES		22.533,00	0,05			
		3390.00	Aplicações Diretas		22.533,00	0,05			
		4400.00	INVESTIMENTOS		21.783,66	0,05			
		4490.00	Aplicações Diretas		21.783,66	0,05			
	Pessoal e Encargos Sociais	Juros e Encargos da Dívida	Outras Despesas Correntes	Investimentos	Inversões Financeiras	Amortização da Dívida	Reserva de Contigência		
Fiscal:	10.580.018,56		2.950.458,89	4.899.145,59	87.514,00			18.517.137,04	38,74
Seguridade:								0,00	0,00
Total:	10.580.018,56		2.950.458,89	4.899.145,59	87.514,00			18.517.137,04	38,74



Classificação Institucional Funcional Programática							Dotação	%	
							Orçamentária		
08.080	Secretaria de Saude						16.408,00	0,03	
10	Saúde								
122	Administração Geral								
0037	Administração Geral								
	2024 Manut das Ativ do Departamento e das Políticas de Saude						16.408,00	0,03	
	MANUT DAS ATIV DO DEPARTAMENTO E DAS POLITICAS DE SAUDE								
3100.00	PESSOAL E ENCARGOS SOCIAIS						11.048,00	0,02	
3190.00	Aplicações Diretas						9.517,00	0,02	
3191.00	Aplicação Direta Decorrente de Operação entre Órgãos, Fundos e Entidades Integrantes dos Orçamentos						1.531,00	0,00	
3300.00	OUTRAS DESPESAS CORRENTES						5.360,00	0,01	
3390.00	Aplicações Diretas						5.360,00	0,01	
	Pessoal e Encargos Sociais	Juros e Encargos da Dívida	Outras Despesas Correntes	Investimentos	Inversões Financeiras	Amortização da Dívida	Reserva de Contigência		
Fiscal:								0,00	0,00
Seguridade:	11.048,00		5.360,00					16.408,00	0,03
Total:	11.048,00		5.360,00					16.408,00	0,03



Classificação Institucional Funcional Programática		Esfera	Dotação Orçamentária	%
09.090	Secret.de Assistencia Social e Habitação		942.630,00	1,97
16	Habitação			
122	Administração Geral			
0037	Administração Geral			
	1050 Const/Recup/Ampl Complexo de Assistencia Social		107.654,00	0,23
	Const/Recup/Ampl Complexo de Assistencia Social			
	4400.00 INVESTIMENTOS		107.654,00	0,23
	4490.00 Aplicações Diretas		107.654,00	0,23
08	Assistência Social			
122	Administração Geral			
0037	Administração Geral			
	2025 Manutenção da Secretaria de Assistencia Social e Habitação		482.105,00	1,01
	Manut da Secretaria de Assistencia Social e Habital			
	3100.00 PESSOAL E ENCARGOS SOCIAIS		464.186,00	0,97
	3190.00 Aplicações Diretas		428.889,00	0,90
	3191.00 Aplicação Direta Decorrente de Operação entre Órgãos, Fundos e Entidades Integrantes dos Orçamentos		35.297,00	0,07
	3300.00 OUTRAS DESPESAS CORRENTES		16.388,00	0,03
	3390.00 Aplicações Diretas		16.388,00	0,03
	4400.00 INVESTIMENTOS		1.531,00	0,00
	4490.00 Aplicações Diretas		1.531,00	0,00
16	Habitação			
122	Administração Geral			
0037	Administração Geral			
	2026 Manutenção das Atividades de Politicas Habitacionais		143.500,00	0,30
	Manutenção da ação de politicas habitacionais			
	3300.00 OUTRAS DESPESAS CORRENTES		143.500,00	0,30
	3390.00 Aplicações Diretas		143.500,00	0,30
08	Assistência Social			
241	Assistência ao Idoso			
2015	Política de Assistencia ao Idoso			
	2040 Manut de Assistencia a Terceira Idade		27.500,00	0,06
	3100.00 PESSOAL E ENCARGOS SOCIAIS		5.500,00	0,01
	3190.00 Aplicações Diretas		5.500,00	0,01
	3300.00 OUTRAS DESPESAS CORRENTES		22.000,00	0,05
	3390.00 Aplicações Diretas		22.000,00	0,05
08	Assistência Social			
243	Assistência à Criança a ao Adolescente			
2016	Politica de Assistencia a Crianças e Adolescentes			
	2041 Manter Atividades para Atender Crianças e Adolescentes		33.000,00	0,07
	3300.00 OUTRAS DESPESAS CORRENTES		33.000,00	0,07
	3390.00 Aplicações Diretas		33.000,00	0,07
08	Assistência Social			
244	Assistência Comunitária			
2029	Programa de Politicas para Mulheres			
	2053 Manutenção de Programa de Politicas para Mulheres		21.999,00	0,05
	Manutenção do Programa de Politicas para Mulheres			
	3100.00 PESSOAL E ENCARGOS SOCIAIS		8.992,00	0,02
	3190.00 Aplicações Diretas		8.992,00	0,02
	3300.00 OUTRAS DESPESAS CORRENTES		13.007,00	0,03
	3390.00 Aplicações Diretas		13.007,00	0,03
08	Assistência Social			
306	Alimentação e Nutrição			
0196	Assistência Alimentar e Nutricional			



Classificação Institucional Funcional Programática				Esfera	Dotação Orçamentária	%	
09.090	Secret.de Assistencia Social e Habitação				942.630,00	1,97	
	2056 Manter Programa de Cozinha Comunitária				30.228,00	0,06	
	MANTER PROGRAMA DE COZINHA COMUNITÁRIA						
	3100.00	PESSOAL E ENCARGOS SOCIAIS			766,00	0,00	
	3190.00	Aplicações Diretas			766,00	0,00	
	3300.00	OUTRAS DESPESAS CORRENTES			28.340,00	0,06	
	3390.00	Aplicações Diretas			28.340,00	0,06	
	4400.00	INVESTIMENTOS			1.122,00	0,00	
	4490.00	Aplicações Diretas			1.122,00	0,00	
08	Assistência Social						
	243	Assistência à Criança a ao Adolescente					
	0137	Assistência Social Geral					
		2094 Manut das Ativ do Conselho Tutelar			42.336,00	0,09	
		Mant dass Ativ do Conselho Tutelar					
	3100.00	PESSOAL E ENCARGOS SOCIAIS			31.659,00	0,07	
	3190.00	Aplicações Diretas			31.659,00	0,07	
	3300.00	OUTRAS DESPESAS CORRENTES			9.146,00	0,02	
	3390.00	Aplicações Diretas			9.146,00	0,02	
	4400.00	INVESTIMENTOS			1.531,00	0,00	
	4490.00	Aplicações Diretas			1.531,00	0,00	
08	Assistência Social						
	244	Assistência Comunitária					
	0137	Assistência Social Geral					
		2098 Manutenção do Prog de fortalecimento dos Conselhos e Entidades Associativas Comunitárias			15.308,00	0,03	
	3300.00	OUTRAS DESPESAS CORRENTES			15.308,00	0,03	
	3390.00	Aplicações Diretas			15.308,00	0,03	
08	Assistência Social						
	243	Assistência à Criança a ao Adolescente					
	0131	Amparo Assistencial a Criança e ao Adolescente					
		2106 Manut do Fundo Municipal da Criança e do Adolescente			20.000,00	0,04	
	3300.00	OUTRAS DESPESAS CORRENTES			20.000,00	0,04	
	3390.00	Aplicações Diretas			20.000,00	0,04	
08	Assistência Social						
	241	Assistência ao Idoso					
	0121	Amparo Assistencial ao Idoso					
		2107 Manutenção do Fundo Municipal do Idoso			9.000,00	0,02	
	3300.00	OUTRAS DESPESAS CORRENTES			9.000,00	0,02	
	3390.00	Aplicações Diretas			9.000,00	0,02	
08	Assistência Social						
	244	Assistência Comunitária					
	0137	Assistência Social Geral					
		2108 Manutenção do Fundo Municipal da Mulher			10.000,00	0,02	
	3300.00	OUTRAS DESPESAS CORRENTES			10.000,00	0,02	
	3390.00	Aplicações Diretas			10.000,00	0,02	
	Pessoal e Encargos Sociais	Juros e Encargos da Dívida	Outras Despesas Correntes	Investimentos	Inversões Financeiras	Amortização da Dívida	Reserva de Contigência
Fiscal:			93.500,00	107.654,00			
Seguridade:	511.103,00		226.189,00	4.184,00			
Total:	511.103,00		319.689,00	111.838,00			
						942.630,00	1,97



Classificação Institucional Funcional Programática		Esfera	Dotação Orçamentária	%
10.100	Secret Infra Estrutura e Meio Ambiente		5.282.833,13	11,05
04	Administração			
122	Administração Geral			
1001	Apoio Administrativo			
	1015 Ampliar/Recuperar Predios Públicos		30.366,00	0,06
	4400.00 INVESTIMENTOS		30.366,00	0,06
	4490.00 Aplicações Diretas		30.366,00	0,06
15	Urbanismo			
451	Infra-Estrutura Urbana			
2002	Melhoria na Infra Estrutura Urbana			
	1017 Construir/Reformar/Arborizar Praças e Parques Infantis		45.425,00	0,10
	4400.00 INVESTIMENTOS		45.425,00	0,10
	4490.00 Aplicações Diretas		45.425,00	0,10
15	Urbanismo			
451	Infra-Estrutura Urbana			
2002	Melhoria na Infra Estrutura Urbana			
	1018 Construir/Recuperar Calçamento e Meio Fi o e Urbanizar		934.664,00	1,96
	4400.00 INVESTIMENTOS		934.664,00	1,96
	4490.00 Aplicações Diretas		934.664,00	1,96
15	Urbanismo			
451	Infra-Estrutura Urbana			
2002	Melhoria na Infra Estrutura Urbana			
	1019 Construir/Ampliar e Eletrificar o Cemitério Publico Deste Município		91.839,00	0,19
	Construir/Ampliar e Eletrificar o Cemitério Publico Deste Município			
	4400.00 INVESTIMENTOS		91.839,00	0,19
	4490.00 Aplicações Diretas		91.839,00	0,19
15	Urbanismo			
452	Serviços Urbanos			
1001	Apoio Administrativo			
	1020 Adquirir Veículos e Equipamentos para o Setor de Obras Públicas		8.863,00	0,02
	4400.00 INVESTIMENTOS		8.863,00	0,02
	4490.00 Aplicações Diretas		8.863,00	0,02
15	Urbanismo			
695	Turismo			
0537	Empreendimentos Turisticos			
	1021 Construção de Portal da Cidade		100.000,00	0,21
	CONSTRUÇÃO DE PORTAL DA CIDADE			
	4400.00 INVESTIMENTOS		100.000,00	0,21
	4490.00 Aplicações Diretas		100.000,00	0,21
16	Habitação			
452	Serviços Urbanos			
1001	Apoio Administrativo			
	1022 Aquisição de Imóveis		55.000,00	0,12
	4400.00 INVESTIMENTOS		55.000,00	0,12
	4490.00 Aplicações Diretas		55.000,00	0,12
17	Saneamento			
512	Saneamento Básico Urbano			
2021	Servicos Urbanos de Saneamento Basico			
	1024 Construir/Restaurar Esgotos e Galerias Pluviais		165.000,00	0,35
	4400.00 INVESTIMENTOS		165.000,00	0,35
	4490.00 Aplicações Diretas		165.000,00	0,35
20	Agricultura			
334	Fomento ao Trabalho			



Prefeitura Municipal de Dona Inês

Secretaria de Finanças

Departamento de Contabilidade - Orçamento-Programa de 2022 - R\$ 1,00

Demonstrativo dos Programas Anuais de Trabalho

411

Classificação Institucional Funcional Programática		Esfera	Dotação Orçamentária	%
10.100	Secret Infra Estrutura e Meio Ambiente		5.282.833,13	11,05
0212	Promoção do Trabalho e Geração de Emprego e Renda			
1026	Const/Ampl/Reforma de Galpão Multi-Use		22.017,00	0,05
	CONST/AMPL/REFORMA DE GALPÃO MULTI-USO			
4400.00	INVESTIMENTOS		22.017,00	0,05
4490.00	Aplicações Diretas		22.017,00	0,05
20	Agricultura			
544	Recursos Hídricos			
2003	Abastecimento Dagua			
1027	Ampliar/Melhorar sistema de Abastecimento Dagua		28.374,00	0,06
	Ampliar/Melhorar sistema de Abastecimento Dagua			
4400.00	INVESTIMENTOS		28.374,00	0,06
4490.00	Aplicações Diretas		28.374,00	0,06
20	Agricultura			
606	Extensão Rural			
2004	Apoio ao Desenvolvimento do Setor Agricola			
1030	Adquirir Maquinas, Patrulhas Mec.e Equip p Setor Agricola		247.775,00	0,52
	ADQUIRI MAQ, PAT MEC E EQUIP P SETOR AGRICOLA			
4400.00	INVESTIMENTOS		247.775,00	0,52
4490.00	Aplicações Diretas		247.775,00	0,52
25	Energia			
752	Energia Elétrica			
2022	Iluminacao Publica			
1031	Melhoramento/Recuperação de Iluminação Pública		44.000,00	0,09
	Melhoramento/Recuperação de Iluminação Pública			
4400.00	INVESTIMENTOS		44.000,00	0,09
4490.00	Aplicações Diretas		44.000,00	0,09
18	Gestão Ambiental			
541	Preservação e Conservação Ambiental			
0391	Proteção e Preservação de Recursos Ambientais			
1055	Const/Recuperação de Estrutura para Aterro Sanitário		57.000,00	0,12
	Const/Recuperação de Estrutura para Aterro Sanitário			
4400.00	INVESTIMENTOS		57.000,00	0,12
4490.00	Aplicações Diretas		57.000,00	0,12
15	Urbanismo			
695	Turismo			
0537	Empreendimentos Turisticos			
1056	CONST/REF/RECUP DE MIRANTE DA SERRA		80.000,00	0,17
	CONST/REF/RECUP DE MIRANTE DA SERRA			
4400.00	INVESTIMENTOS		80.000,00	0,17
4490.00	Aplicações Diretas		80.000,00	0,17
15	Urbanismo			
452	Serviços Urbanos			
1001	Apoio Administrativo			
2027	Manter Atividades do Setor de Urbanismo		2.759.971,13	5,77
	Manter Atividades do Setor de Urbanismo			
3100.00	PESSOAL E ENCARGOS SOCIAIS		580.770,00	1,21
3190.00	Aplicações Diretas		580.770,00	1,21
3300.00	OUTRAS DESPESAS CORRENTES		2.179.201,13	4,56
3390.00	Aplicações Diretas		2.179.201,13	4,56
20	Agricultura			
606	Extensão Rural			
2004	Apoio ao Desenvolvimento do Setor Agricola			
2028	Manter Atividades do Setor Agricola		172.514,00	0,36
	MANTER ATIV DO SETOR AGRICOLA			
3100.00	PESSOAL E ENCARGOS SOCIAIS		9.185,00	0,02

**Prefeitura Municipal de Dona Inês**

Secretaria de Finanças

Departamento de Contabilidade - Orçamento-Programa de 2022 - R\$ 1,00

Demonstrativo dos Programas Anuais de Trabalho

412

Classificação Institucional Funcional Programática				Esfera	Dotação Orçamentária	%			
10.100	Secret Infra Estrutura e Meio Ambiente				5.282.833,13	11,05			
	3190.00	Aplicações Diretas			9.185,00	0,02			
	3300.00	OUTRAS DESPESAS CORRENTES			163.329,00	0,34			
	3390.00	Aplicações Diretas			163.329,00	0,34			
20	Agricultura								
	606	Extensão Rural							
	2004	Apoio ao Desenvolvimento do Setor Agrícola							
		2029	Assistir a Pequenos Agricultores da Zona rural do Município		20.245,00	0,04			
			ASSISTIR A PEQUENOS AGRICULT DA ZONA RURAL DO MUNIC						
	3300.00	OUTRAS DESPESAS CORRENTES			20.245,00	0,04			
	3390.00	Aplicações Diretas			20.245,00	0,04			
25	Energia								
	752	Energia Elétrica							
	2022	Iluminacao Publica							
		2030	Manter Atividades de Iluminação Pública no Município		166.858,00	0,35			
	3300.00	OUTRAS DESPESAS CORRENTES			166.858,00	0,35			
	3390.00	Aplicações Diretas			166.858,00	0,35			
26	Transporte								
	782	Transporte Rodoviário							
	2023	Estradas Vicinais							
		2031	Manter Atividades do Setor de Estradas e rodagens		48.523,00	0,10			
	3300.00	OUTRAS DESPESAS CORRENTES			48.523,00	0,10			
	3390.00	Aplicações Diretas			48.523,00	0,10			
18	Gestão Ambiental								
	541	Preservação e Conservação Ambiental							
	0336	Serviços de Limpeza Urbana							
		2093	Manter Ativ de Reciclagem Residuos Sólid		194.399,00	0,41			
			Manter Ativ de Reciclagem Residuos Solid						
	3300.00	OUTRAS DESPESAS CORRENTES			194.399,00	0,41			
	3390.00	Aplicações Diretas			194.399,00	0,41			
18	Gestão Ambiental								
	541	Preservação e Conservação Ambiental							
	0401	Melhoria da Qualidade do Meio Ambiente							
		2105	Manutenção da ativ de Proteção ao Meio Ambiente		10.000,00	0,02			
	3300.00	OUTRAS DESPESAS CORRENTES			10.000,00	0,02			
	3390.00	Aplicações Diretas			10.000,00	0,02			
Fiscal:	Pessoal e Encargos Sociais	Juros e Encargos da Dívida	Outras Despesas Correntes	Investimentos	Inversões Financeiras	Amortização da Dívida	Reserva de Contigência	5.282.833,13	11,05
Seguridade:								0,00	0,00
Total:	589.955,00		2.782.555,13	1.910.323,00				5.282.833,13	11,05



Classificação Institucional Funcional Programática							Esfera	Dotação Orçamentária	%
13.130	Reserva de Contingência							428.493,51	0,90
99	Reserva de Contingência								
999	Reserva de Contingência								
9999	Reserva de Contingência								
	9001 Reserva de Contingência							428.493,51	0,90
	9900.00 Reserva de Contingência							428.493,51	0,90
	9999.00 Reserva de Contingência							428.493,51	0,90
	Pessoal e Encargos Sociais	Juros e Encargos da Dívida	Outras Despesas Correntes	Investimentos	Inversões Financeiras	Amortização da Dívida	Reserva de Contigência		
Fiscal:							428.493,51	428.493,51	0,90
Seguridade:								0,00	0,00
Total:							428.493,51	428.493,51	0,90



Classificação Institucional Funcional Programática				Esfera	Dotação Orçamentária	%			
14.140	Impresp				3.360.330,00	7,03			
28	Encargos Especiais								
846	Outros Encargos Especiais								
0000	Operacoes Especiais								
	0001 Cumprimento de Sentenças Judiciais				15.307,00	0,03			
	3300.00 OUTRAS DESPESAS CORRENTES				15.307,00	0,03			
	3390.00 Aplicações Diretas				15.307,00	0,03			
04	Administração								
122	Administração Geral								
1002	Apoio Administrativo								
	2032 Manter as Atividades do Impresp				178.510,00	0,37			
	3100.00 PESSOAL E ENCARGOS SOCIAIS				137.483,00	0,29			
	3190.00 Aplicações Diretas				132.775,00	0,28			
	3191.00 Aplicação Direta Decorrente de Operação entre Órgãos, Fundos e Entidades Integrantes dos Orçamentos				4.708,00	0,01			
	3300.00 OUTRAS DESPESAS CORRENTES				39.496,00	0,08			
	3390.00 Aplicações Diretas				39.496,00	0,08			
	4400.00 INVESTIMENTOS				1.531,00	0,00			
	4490.00 Aplicações Diretas				1.531,00	0,00			
09	Previdência Social								
271	Previdência Básica								
2024	Previdencia Social a Segurados								
	2033 Manter Atividades Sociais dos Segurados				94.668,00	0,20			
	3100.00 PESSOAL E ENCARGOS SOCIAIS				94.668,00	0,20			
	3190.00 Aplicações Diretas				94.668,00	0,20			
09	Previdência Social								
272	Previdência do Regime Estatutário								
2025	Previdencia Social a Inativos e Pensionistas								
	2034 Manter Atividades dos Inativos e Pensionistas				3.054.980,04	6,39			
	3100.00 PESSOAL E ENCARGOS SOCIAIS				3.054.980,04	6,39			
	3190.00 Aplicações Diretas				3.054.980,04	6,39			
99	Reserva de Contingência								
999	Reserva de Contingência								
7799	Reserva Orcamentaria do RPPS								
	7001 Reserva Orçamentaria do RPPS				16.864,96	0,04			
	RESERVA ORCAMENTARIA DO RPPS								
	9900.00 Reserva de Contingência				16.864,96	0,04			
	9999.00 Reserva de Contingência				16.864,96	0,04			
	Pessoal e Encargos Sociais	Juros e Encargos da Dívida	Outras Despesas Correntes	Investimentos	Inversões Financeiras	Amortização da Dívida	Reserva de Contingência		
Fiscal:	137.483,00		54.803,00	1.531,00			16.864,96	210.681,96	0,44
Seguridade:	3.149.648,04							3.149.648,04	6,59
Total:	3.287.131,04		54.803,00	1.531,00			16.864,96	3.360.330,00	7,03



Classificação Institucional Funcional Programática		Esfera	Dotação Orçamentária	%
15.150	Fundo Municipal de Saude		11.641.324,06	24,35
10	Saúde			
122	Administração Geral			
0037	Administração Geral			
	1034 Const/Ref/Recup de Predio Sede da Sec de saude		16.500,00	0,03
	CONST/REF/RECUP DE PREDIO SEDE DA SEC DE SAUDE			
4400.00	INVESTIMENTOS		16.500,00	0,03
4490.00	Aplicações Diretas		16.500,00	0,03
10	Saúde			
302	Assistência Hospitalar e Ambulatorial			
2013	Atencao Hospitalar e Ambulatorial			
	1036 Adquirir Veículo/Ambulancia e Equip. p/ Unidades de Saúde		481.504,00	1,01
4400.00	INVESTIMENTOS		481.504,00	1,01
4490.00	Aplicações Diretas		481.504,00	1,01
10	Saúde			
302	Assistência Hospitalar e Ambulatorial			
2013	Atencao Hospitalar e Ambulatorial			
	1037 Construir/Ampliar/Reformar e Equipar Unidades de Saúde		394.186,00	0,82
4400.00	INVESTIMENTOS		394.186,00	0,82
4490.00	Aplicações Diretas		394.186,00	0,82
10	Saúde			
301	Atenção Básica			
0171	Programa de Ações Básicas de Saúde			
	1047 Aquisição de Imóveis		30.613,00	0,06
4400.00	INVESTIMENTOS		30.613,00	0,06
4490.00	Aplicações Diretas		30.613,00	0,06
10	Saúde			
301	Atenção Básica			
0171	Programa de Ações Básicas de Saúde			
	1051 CONST/AMPL/RECUP DE ACADEMIA DE SAUDE		30.807,00	0,06
	CONST/AMPL/RECUP DE ACADEMIA DE SAUDE			
4400.00	INVESTIMENTOS		30.807,00	0,06
4490.00	Aplicações Diretas		30.807,00	0,06
10	Saúde			
122	Administração Geral			
0037	Administração Geral			
	1054 CONSTRUIR/AMPLIAÇÃO/ RECUPERAÇÃO DE ATERRO SANITARIO		24.200,00	0,05
	CONSTRUIR/AMPLIAÇÃO/ RECUPERAÇÃO DE ATERRO SANITARIO			
4400.00	INVESTIMENTOS		24.200,00	0,05
4490.00	Aplicações Diretas		24.200,00	0,05
10	Saúde			
301	Atenção Básica			
2012	Atencao Basica em Saude			
	2035 Manter o Fundo Municipal de Saude nos Programa de Atenção Básica		3.817.756,06	7,99
3100.00	PESSOAL E ENCARGOS SOCIAIS		2.751.918,00	5,76
3190.00	Aplicações Diretas		2.583.420,00	5,40
3191.00	Aplicação Direta Decorrente de Operação entre Órgãos, Fundos e Entidades Integrantes dos Orçamentos		168.498,00	0,35
3300.00	OUTRAS DESPESAS CORRENTES		1.065.838,06	2,23
3390.00	Aplicações Diretas		1.065.838,06	2,23
10	Saúde			
331	Proteção e Benefícios ao Trabalhador			
0976	Contribuições p/ o Programa de Form. do Patrim do Servidor			
	2039 Manter as Atividades do PASEP do Fms		39.884,00	0,08



Classificação Institucional Funcional Programática		Esfera	Dotação Orçamentária	%
15.150	Fundo Municipal de Saude		11.641.324,06	24,35
	MANTER AS ATIVIDADES DO PASEP DO FMS			
3300.00	OUTRAS DESPESAS CORRENTES		39.884,00	0,08
3390.00	Aplicações Diretas		39.884,00	0,08
10	Saúde			
301	Atenção Básica			
0171	Programa de Ações Básicas de Saúde			
2061	Manut das Ativ do Piso de Atenção Básica Fixo - PAB FIXO		2.076.176,00	4,34
3100.00	PESSOAL E ENCARGOS SOCIAIS		1.484.522,00	3,11
3190.00	Aplicações Diretas		1.412.061,00	2,95
3191.00	Aplicação Direta Decorrente de Operação entre Órgãos, Fundos e Entidades Integrantes dos Orçamentos		72.461,00	0,15
3300.00	OUTRAS DESPESAS CORRENTES		591.654,00	1,24
3390.00	Aplicações Diretas		591.654,00	1,24
10	Saúde			
301	Atenção Básica			
0171	Programa de Ações Básicas de Saúde			
2062	Manut das Ativ. do Prog SAUDE DA FAMILIA		1.503.951,00	3,15
3100.00	PESSOAL E ENCARGOS SOCIAIS		1.162.664,00	2,43
3190.00	Aplicações Diretas		1.129.642,00	2,36
3191.00	Aplicação Direta Decorrente de Operação entre Órgãos, Fundos e Entidades Integrantes dos Orçamentos		33.022,00	0,07
3300.00	OUTRAS DESPESAS CORRENTES		324.316,00	0,68
3390.00	Aplicações Diretas		324.316,00	0,68
4400.00	INVESTIMENTOS		16.971,00	0,04
4490.00	Aplicações Diretas		16.971,00	0,04
10	Saúde			
301	Atenção Básica			
0171	Programa de Ações Básicas de Saúde			
2063	Manut das Ativ do Prog Agentes Comunitarios de Saude e Endemias		834.887,00	1,75
3100.00	PESSOAL E ENCARGOS SOCIAIS		796.293,00	1,67
3190.00	Aplicações Diretas		766.176,00	1,60
3191.00	Aplicação Direta Decorrente de Operação entre Órgãos, Fundos e Entidades Integrantes dos Orçamentos		30.117,00	0,06
3300.00	OUTRAS DESPESAS CORRENTES		38.594,00	0,08
3390.00	Aplicações Diretas		38.594,00	0,08
10	Saúde			
301	Atenção Básica			
0171	Programa de Ações Básicas de Saúde			
2064	Manut das Ativ do Prog SAUDE BUCAL		37.401,00	0,08
3100.00	PESSOAL E ENCARGOS SOCIAIS		26.202,00	0,05
3190.00	Aplicações Diretas		16.124,00	0,03
3191.00	Aplicação Direta Decorrente de Operação entre Órgãos, Fundos e Entidades Integrantes dos Orçamentos		10.078,00	0,02
3300.00	OUTRAS DESPESAS CORRENTES		9.856,00	0,02
3390.00	Aplicações Diretas		9.856,00	0,02
4400.00	INVESTIMENTOS		1.343,00	0,00
4490.00	Aplicações Diretas		1.343,00	0,00
10	Saúde			
301	Atenção Básica			
0171	Programa de Ações Básicas de Saúde			
2066	Manut das Ativ do Prog NASF - Núcleos de Apoio a Saúde da Família		391.466,00	0,82
3100.00	PESSOAL E ENCARGOS SOCIAIS		343.626,00	0,72
3190.00	Aplicações Diretas		288.610,00	0,60
3191.00	Aplicação Direta Decorrente de Operação entre Órgãos, Fundos e Entidades Integrantes dos		55.016,00	0,12



Classificação Institucional Funcional Programática		Esfera	Dotação Orçamentária	%
15.150	Fundo Municipal de Saude		11.641.324,06	24,35
	Orçamentos			
	3300.00 OUTRAS DESPESAS CORRENTES		47.840,00	0,10
	3390.00 Aplicações Diretas		47.840,00	0,10
10	Saúde			
302	Assistência Hospitalar e Ambulatorial			
0176	Assistência Ambulatorial, Emergencial e Hospitalar			
	2068 Manut das Ativ do Prog TETO MUN DA MÉDIA E ALTA COMPLEXIDADE AMBULATORIAL		787.857,00	1,65
	3100.00 PESSOAL E ENCARGOS SOCIAIS		453.085,00	0,95
	3190.00 Aplicações Diretas		422.441,00	0,88
	3191.00 Aplicação Direta Decorrente de Operação entre Órgãos, Fundos e Entidades Integrantes dos Orçamentos		30.644,00	0,06
	3300.00 OUTRAS DESPESAS CORRENTES		334.772,00	0,70
	3390.00 Aplicações Diretas		334.772,00	0,70
10	Saúde			
304	Vigilância Sanitária			
0177	Prevenção e Controle de Doenças			
	2080 Manut das Ativ do Prog PISO FIXO VIGILANCIA EM SAÚDE (PFVS)		243.707,00	0,51
	3100.00 PESSOAL E ENCARGOS SOCIAIS		239.619,00	0,50
	3190.00 Aplicações Diretas		219.899,00	0,46
	3191.00 Aplicação Direta Decorrente de Operação entre Órgãos, Fundos e Entidades Integrantes dos Orçamentos		19.720,00	0,04
	3300.00 OUTRAS DESPESAS CORRENTES		4.088,00	0,01
	3390.00 Aplicações Diretas		4.088,00	0,01
10	Saúde			
304	Vigilância Sanitária			
0191	Vigilância Epidemiológica			
	2081 Mant das Ativ do Prog PISO FIXO DE VIGILANCIA SANITÁRIA - ANVISA/FNS		22.960,00	0,05
	3300.00 OUTRAS DESPESAS CORRENTES		22.960,00	0,05
	3390.00 Aplicações Diretas		22.960,00	0,05
10	Saúde			
301	Atenção Básica			
0181	Assistência Farmacêutica			
	2082 Manut das Ativ do Prog FARMÁCIA BÁSICA		191.915,00	0,40
	3300.00 OUTRAS DESPESAS CORRENTES		191.915,00	0,40
	3390.00 Aplicações Diretas		191.915,00	0,40
10	Saúde			
301	Atenção Básica			
0171	Programa de Ações Básicas de Saúde			
	2083 Manut das Ativ de Outros Programas Fin p Transf Fundo a Fundo do FNS		450.847,00	0,94
	3100.00 PESSOAL E ENCARGOS SOCIAIS		241.005,00	0,50
	3190.00 Aplicações Diretas		240.392,00	0,50
	3191.00 Aplicação Direta Decorrente de Operação entre Órgãos, Fundos e Entidades Integrantes dos Orçamentos		613,00	0,00
	3300.00 OUTRAS DESPESAS CORRENTES		182.367,00	0,38
	3390.00 Aplicações Diretas		182.367,00	0,38
	4400.00 INVESTIMENTOS		27.475,00	0,06
	4490.00 Aplicações Diretas		27.475,00	0,06
04	Administração			
122	Administração Geral			
0037	Administração Geral			
	2088 Devolução de Recursos de Convenio		39.507,00	0,08
	3300.00 OUTRAS DESPESAS CORRENTES		39.507,00	0,08



Classificação Institucional Funcional Programática							Esfera	Dotação Orçamentária	%
15.150	Fundo Municipal de Saude							11.641.324,06	24,35
	3390.00	Aplicações Diretas						39.507,00	0,08
10	Saúde								
301	Atenção Básica								
0171	Programa de Ações Básicas de Saúde								
	2109	Manut das Atividades do CAPS						225.200,00	0,47
	3100.00	PESSOAL E ENCARGOS SOCIAIS						195.200,00	0,41
	3190.00	Aplicações Diretas						195.200,00	0,41
	3300.00	OUTRAS DESPESAS CORRENTES						30.000,00	0,06
	3390.00	Aplicações Diretas						30.000,00	0,06
	Pessoal e Encargos Sociais	Juros e Encargos da Dívida	Outras Despesas Correntes	Investimentos	Inversões Financeiras	Amortização da Dívida	Reserva de Contigência		
Fiscal:			39.507,00	90.200,00				129.707,00	0,27
Seguridade:	7.694.134,00		2.884.084,06	933.399,00				11.511.617,06	24,08
Total:	7.694.134,00		2.923.591,06	1.023.599,00				11.641.324,06	24,35



Classificação Institucional Funcional Programática		Esfera	Dotação Orçamentária	%
16.160	Fundo Municipal de Assistencia Social		2.159.158,00	4,52
08	Assistência Social			
244	Assistência Comunitária			
2018	Assistencia a Comunidades			
	1039 Equipar e adquirir Veiculo para o Setor de Assistencia Social		70.000,00	0,15
	4400.00 INVESTIMENTOS		70.000,00	0,15
	4490.00 Aplicações Diretas		70.000,00	0,15
08	Assistência Social			
244	Assistência Comunitária			
2018	Assistencia a Comunidades			
	1040 Const/Amp/Recup Prédio p Assist Social		40.487,00	0,08
	4400.00 INVESTIMENTOS		40.487,00	0,08
	4490.00 Aplicações Diretas		40.487,00	0,08
08	Assistência Social			
243	Assistência à Criança a ao Adolescente			
2017	Serv. de Convivencia e Fortalecimento de Vinculos			
	2042 Manter Prog. Serv. Conviv e Fortalecimentos de Vinculos/PAIF/CRAS		283.056,00	0,59
	3100.00 PESSOAL E ENCARGOS SOCIAIS		74.548,00	0,16
	3190.00 Aplicações Diretas		68.425,00	0,14
	3191.00 Aplicação Direta Decorrente de Operação entre Órgãos, Fundos e Entidades Integrantes dos Orçamentos		6.123,00	0,01
	3300.00 OUTRAS DESPESAS CORRENTES		156.534,00	0,33
	3390.00 Aplicações Diretas		156.534,00	0,33
	4400.00 INVESTIMENTOS		51.974,00	0,11
	4490.00 Aplicações Diretas		51.974,00	0,11
08	Assistência Social			
244	Assistência Comunitária			
0137	Assistência Social Geral			
	2045 Manter Programa de Complementação de Ren da Cidadã		15.307,00	0,03
	3300.00 OUTRAS DESPESAS CORRENTES		15.307,00	0,03
	3390.00 Aplicações Diretas		15.307,00	0,03
08	Assistência Social			
244	Assistência Comunitária			
0137	Assistência Social Geral			
	2046 Manut Ativ das Atividades do Conselho Municipalk de Assistencia Social - CMAS		12.147,00	0,03
	3100.00 PESSOAL E ENCARGOS SOCIAIS		1.531,00	0,00
	3190.00 Aplicações Diretas		1.531,00	0,00
	3300.00 OUTRAS DESPESAS CORRENTES		10.616,00	0,02
	3330.00 Transferências a Estados e ao Distrito Federal		4.492,00	0,01
	3390.00 Aplicações Diretas		6.124,00	0,01
08	Assistência Social			
244	Assistência Comunitária			
0137	Assistência Social Geral			
	2047 Manutenção do Programa IGD-BF		132.422,00	0,28
	Manutenção do Programa IGD-BF			
	3100.00 PESSOAL E ENCARGOS SOCIAIS		69.135,00	0,14
	3190.00 Aplicações Diretas		63.012,00	0,13
	3191.00 Aplicação Direta Decorrente de Operação entre Órgãos, Fundos e Entidades Integrantes dos Orçamentos		6.123,00	0,01
	3300.00 OUTRAS DESPESAS CORRENTES		49.413,00	0,10
	3390.00 Aplicações Diretas		49.413,00	0,10
	4400.00 INVESTIMENTOS		13.874,00	0,03
	4490.00 Aplicações Diretas		13.874,00	0,03
08	Assistência Social			



Classificação Institucional Funcional Programática		Esfera	Dotação Orçamentária	%
16.160	Fundo Municipal de Assistência Social		2.159.158,00	4,52
244	Assistência Comunitária			
0137	Assistência Social Geral			
	2048 Manutenção do IGD-BF SUAS		77.535,00	0,16
	Manutenção do IGD-BF SUAS			
3100.00	PESSOAL E ENCARGOS SOCIAIS		25.291,00	0,05
3190.00	Aplicações Diretas		24.525,00	0,05
3191.00	Aplicação Direta Decorrente de Operação entre Órgãos, Fundos e Entidades Integrantes dos Orçamentos		766,00	0,00
3300.00	OUTRAS DESPESAS CORRENTES		24.754,00	0,05
3390.00	Aplicações Diretas		24.754,00	0,05
4400.00	INVESTIMENTOS		27.490,00	0,06
4490.00	Aplicações Diretas		27.490,00	0,06
08	Assistência Social			
244	Assistência Comunitária			
2018	Assistencia a Comunidades			
	2050 Manter Atividades de Assistencia a Comunidade		766.515,00	1,60
3100.00	PESSOAL E ENCARGOS SOCIAIS		159.722,00	0,33
3190.00	Aplicações Diretas		159.722,00	0,33
3300.00	OUTRAS DESPESAS CORRENTES		606.793,00	1,27
3330.00	Transferências a Estados e ao Distrito Federal		1.531,00	0,00
3390.00	Aplicações Diretas		605.262,00	1,27
08	Assistência Social			
244	Assistência Comunitária			
0137	Assistência Social Geral			
	2085 Manut das Ativ de Outras Transf do FNAS		27.873,00	0,06
3100.00	PESSOAL E ENCARGOS SOCIAIS		20.305,00	0,04
3190.00	Aplicações Diretas		19.999,00	0,04
3191.00	Aplicação Direta Decorrente de Operação entre Órgãos, Fundos e Entidades Integrantes dos Orçamentos		306,00	0,00
3300.00	OUTRAS DESPESAS CORRENTES		5.022,00	0,01
3390.00	Aplicações Diretas		5.022,00	0,01
4400.00	INVESTIMENTOS		2.546,00	0,01
4490.00	Aplicações Diretas		2.546,00	0,01
08	Assistência Social			
243	Assistência à Criança a ao Adolescente			
0137	Assistência Social Geral			
	2097 Manutenção do Programa Criança Feliz		238.816,00	0,50
	Manutenção do Programa Criança Feliz			
3100.00	PESSOAL E ENCARGOS SOCIAIS		72.176,00	0,15
3190.00	Aplicações Diretas		72.176,00	0,15
3300.00	OUTRAS DESPESAS CORRENTES		139.488,00	0,29
3390.00	Aplicações Diretas		139.488,00	0,29
4400.00	INVESTIMENTOS		27.152,00	0,06
4490.00	Aplicações Diretas		27.152,00	0,06
08	Assistência Social			
244	Assistência Comunitária			
0137	Assistência Social Geral			
	2110 Manut do Programa de Atendimento Especializado a familia - PAEFI		15.000,00	0,03
3300.00	OUTRAS DESPESAS CORRENTES		15.000,00	0,03
3390.00	Aplicações Diretas		15.000,00	0,03
08	Assistência Social			
243	Assistência à Criança a ao Adolescente			
0131	Amparo Assistencial a Criança e ao Adolescente			

**Prefeitura Municipal de Dona Inês**

Secretaria de Finanças

Departamento de Contabilidade - Orçamento-Programa de 2022 - R\$ 1,00

Demonstrativo dos Programas Anuais de Trabalho

421

Classificação Institucional Funcional Programática

	Esfera	Dotação Orçamentária	%
16.160 Fundo Municipal de Assistência Social		2.159.158,00	4,52
2111 Manut Ativ do Programa Nascendo com Cuidados		20.000,00	0,04
3300.00 OUTRAS DESPESAS CORRENTES		20.000,00	0,04
3390.00 Aplicações Diretas		20.000,00	0,04
08 Assistência Social			
244 Assistência Comunitária			
0137 Assistência Social Geral			
2112 Manut do Programa Comida na Mesa		400.000,00	0,84
3300.00 OUTRAS DESPESAS CORRENTES		400.000,00	0,84
3390.00 Aplicações Diretas		400.000,00	0,84
08 Assistência Social			
244 Assistência Comunitária			
0211 Capacitação e Qualificação Profissional do Trabalhador			
2113 Mant. Ativ Progr de Qualificação Prof. a População Vulnerável		10.000,00	0,02
3300.00 OUTRAS DESPESAS CORRENTES		10.000,00	0,02
3390.00 Aplicações Diretas		10.000,00	0,02
08 Assistência Social			
244 Assistência Comunitária			
0137 Assistência Social Geral			
2114 Manut do Programa Família Acolhedora		30.000,00	0,06
3300.00 OUTRAS DESPESAS CORRENTES		30.000,00	0,06
3390.00 Aplicações Diretas		30.000,00	0,06
08 Assistência Social			
244 Assistência Comunitária			
0137 Assistência Social Geral			
2115 Manut do Programa Aluguel Social		20.000,00	0,04
3300.00 OUTRAS DESPESAS CORRENTES		20.000,00	0,04
3390.00 Aplicações Diretas		20.000,00	0,04

	Pessoal e Encargos Sociais	Juros e Encargos da Dívida	Outras Despesas Correntes	Investimentos	Inversões Financeiras	Amortização da Dívida	Reserva de Contigência		
Fiscal:			105.153,00	69.301,00				174.454,00	0,36
Seguridade:	422.708,00		1.397.774,00	164.222,00				1.984.704,00	4,15
Total:	422.708,00		1.502.927,00	233.523,00				2.159.158,00	4,52

	Pessoal e Encargos Sociais	Juros e Encargos da Dívida	Outras Despesas Correntes	Investimentos	Inversões Financeiras	Amortização da Dívida	Reserva de Contigência		
--	----------------------------	----------------------------	---------------------------	---------------	-----------------------	-----------------------	------------------------	--	--

GERAL									
	Pessoal e Encargos Sociais	Juros e Encargos da Dívida	Outras Despesas Correntes	Investimentos	Inversões Financeiras	Amortização da Dívida	Reserva de Contigência		
Fiscal:	15.297.838,02		7.346.399,02	7.199.830,59	87.514,00	22.015,00	445.358,47	30.398.955,10	63,59
Seguridade:	11.788.641,04		4.513.407,06	1.101.805,00				17.403.853,10	36,41
Total:	27.086.479,06		11.859.806,08	8.301.635,59	87.514,00	22.015,00	445.358,47	47.802.808,20	100,00

Intra-Orçamen.:	1.696.777,00							1.696.777,00	3,55
-----------------	--------------	--	--	--	--	--	--	--------------	------


NEUZOMAR DE SOUSA SILVA
 Contador CRC/PB 2667





Classificação Institucional Funcional Programática

Esfera

Dotação
Orçamentária

%

ANTONIO JUSTINO DE
ARAUJO NETO
Prefeito Constitucional

**Prefeitura Municipal de Dona Inês**

Secretaria de Finanças

Departamento de Contabilidade - Orçamento-Programa de 2022 - R\$ 1,00

Demonstrativo da Funções, Subfunções e Programa por Operações Especiais, Projetos e Atividades - ANEXO VI

423

Código	Descrição	Esfera	Total	Operações Especiais	Projeto	Atividade	%
01.010	Câmara Municipal						
01	Legislativa						
		Total:	1.365.353,00		60.000,00	1.305.353,00	
		Fiscal:	1.365.353,00		60.000,00	1.305.353,00	
		Seguridade:					
031	Ação Legislativa						
		Total:	1.365.353,00		60.000,00	1.305.353,00	
		Fiscal:	1.365.353,00		60.000,00	1.305.353,00	
		Seguridade:					
2001	Acao do Poder Legislativo						
		Total:	1.365.353,00		60.000,00	1.305.353,00	
		Fiscal:	1.365.353,00		60.000,00	1.305.353,00	
		Seguridade:					
		Total da Unidade:	1.365.353,00		60.000,00	1.305.353,00	2,86
		Fiscal:	1.365.353,00		60.000,00	1.305.353,00	
		Seguridade:					

**Prefeitura Municipal de Dona Inês**

Secretaria de Finanças

Departamento de Contabilidade - Orçamento-Programa de 2022 - R\$ 1,00

Demonstrativo da Funções, Subfunções e Programa por Operações Especiais, Projetos e Atividades - ANEXO VI

424

Código	Descrição	Esfera	Total	Operações Especiais	Projeto	Atividade	%
02.020	Gabinete do Prefeito						
04	Administração						
		Total:	189.609,00			189.609,00	
		Fiscal:	189.609,00			189.609,00	
		Seguridade:					
122	Administração Geral						
		Total:	189.609,00			189.609,00	
		Fiscal:	189.609,00			189.609,00	
		Seguridade:					
1001	Apoio Administrativo						
		Total:	189.609,00			189.609,00	
		Fiscal:	189.609,00			189.609,00	
		Seguridade:					
		Total da Unidade:	189.609,00			189.609,00	0,40
		Fiscal:	189.609,00			189.609,00	
		Seguridade:					

**Prefeitura Municipal de Dona Inês**

Secretaria de Finanças

Departamento de Contabilidade - Orçamento-Programa de 2022 - R\$ 1,00

Demonstrativo da Funções, Subfunções e Programa por Operações Especiais, Projetos e Atividades - ANEXO VI

425

Código	Descrição	Esfera	Total	Operações Especiais	Projeto	Atividade	%
03.030	Secretaria de Administração e Finanças						
04	Administração						
		Total:	3.371.290,46		61.676,00	3.309.614,46	
		Fiscal:	3.371.290,46		61.676,00	3.309.614,46	
		Seguridade:					
122	Administração Geral						
		Total:	3.283.976,46		61.676,00	3.222.300,46	
		Fiscal:	3.283.976,46		61.676,00	3.222.300,46	
		Seguridade:					
0032	Organização e Modernização Administrativa						
		Total:	56.533,00			56.533,00	
		Fiscal:	56.533,00			56.533,00	
		Seguridade:					
0037	Administração Geral						
		Total:	11.790,00			11.790,00	
		Fiscal:	11.790,00			11.790,00	
		Seguridade:					
1001	Apoio Administrativo						
		Total:	3.215.653,46		61.676,00	3.153.977,46	
		Fiscal:	3.215.653,46		61.676,00	3.153.977,46	
		Seguridade:					
123	Administração Financeira						
		Total:	87.314,00			87.314,00	
		Fiscal:	87.314,00			87.314,00	
		Seguridade:					



Código	Descrição	Esfera	Total	Operações Especiais	Projeto	Atividade	%
03.030	Secretaria de Administração e Finanças						
04	Administração						
		Total:	3.371.290,46		61.676,00	3.309.614,46	
		Fiscal:	3.371.290,46		61.676,00	3.309.614,46	
		Seguridade:					
123	Administração Financeira						
		Total:	87.314,00			87.314,00	
		Fiscal:	87.314,00			87.314,00	
		Seguridade:					
0041	Administração Financeira						
		Total:	27.826,00			27.826,00	
		Fiscal:	27.826,00			27.826,00	
		Seguridade:					
1001	Apoio Administrativo						
		Total:	59.488,00			59.488,00	
		Fiscal:	59.488,00			59.488,00	
		Seguridade:					
06	Segurança Pública						
		Total:	223.478,00			223.478,00	
		Fiscal:	223.478,00			223.478,00	
		Seguridade:					
122	Administração Geral						
		Total:	223.478,00			223.478,00	
		Fiscal:	223.478,00			223.478,00	
		Seguridade:					
0801	Gestão de Política de Segurança Pública						
		Total:	223.478,00			223.478,00	
		Fiscal:	223.478,00			223.478,00	
		Seguridade:					
28	Encargos Especiais						
		Total:	304.764,00			304.764,00	
		Fiscal:	304.764,00			304.764,00	
		Seguridade:					

**Prefeitura Municipal de Dona Inês**

Secretaria de Finanças

Departamento de Contabilidade - Orçamento-Programa de 2022 - R\$ 1,00

Demonstrativo da Funções, Subfunções e Programa por Operações Especiais, Projetos e Atividades -
ANEXO VI

427

Código	Descrição	Esfera	Total	Operações Especiais	Projeto	Atividade	%
03.030	Secretaria de Administração e Finanças						
28	Encargos Especiais						
		Total:	304.764,00			304.764,00	
		Fiscal:	304.764,00			304.764,00	
		Seguridade:					
331	Proteção e Benefícios ao Trabalhador						
		Total:	304.764,00			304.764,00	
		Fiscal:	304.764,00			304.764,00	
		Seguridade:					
0976	Contribuições p/ o Programa de Form. do Patrim do Servidor						
		Total:	304.764,00			304.764,00	
		Fiscal:	304.764,00			304.764,00	
		Seguridade:					
Total da Unidade:			3.899.532,46		61.676,00	3.837.856,46	8,16
Fiscal:			3.899.532,46		61.676,00	3.837.856,46	
Seguridade:							

**Prefeitura Municipal de Dona Inês**

Secretaria de Finanças

Departamento de Contabilidade - Orçamento-Programa de 2022 - R\$ 1,00

Demonstrativo da Funções, Subfunções e Programa por Operações Especiais, Projetos e Atividades - ANEXO VI

428

Código	Descrição	Esfera	Total	Operações Especiais	Projeto	Atividade	%
06.060	Secretaria de Educação e Cultura						
12	Educação						
		Total:	18.127.785,04		4.450.423,00	13.677.362,04	
		Fiscal:	18.127.785,04		4.450.423,00	13.677.362,04	
		Seguridade:					
306	Alimentação e Nutrição						
		Total:	272.241,00			272.241,00	
		Fiscal:	272.241,00			272.241,00	
		Seguridade:					
2005	Alimentacao Escolar						
		Total:	272.241,00			272.241,00	
		Fiscal:	272.241,00			272.241,00	
		Seguridade:					
361	Ensino Fundamental						
		Total:	17.099.388,09		3.832.553,00	13.266.835,09	
		Fiscal:	17.099.388,09		3.832.553,00	13.266.835,09	
		Seguridade:					
0231	Ensino Fundamental						
		Total:	1.636.296,00		1.500.000,00	136.296,00	
		Fiscal:	1.636.296,00		1.500.000,00	136.296,00	
		Seguridade:					
0238	Transporte Escolar para o Ensino Fundamental						
		Total:	1.133.429,00		1.133.429,00		
		Fiscal:	1.133.429,00		1.133.429,00		
		Seguridade:					

**Prefeitura Municipal de Dona Inês**

Secretaria de Finanças

Departamento de Contabilidade - Orçamento-Programa de 2022 - R\$ 1,00

Demonstrativo da Funções, Subfunções e Programa por Operações Especiais, Projetos e Atividades - ANEXO VI

429

Código	Descrição	Esfera	Total	Operações Especiais	Projeto	Atividade	%
06.060	Secretaria de Educação e Cultura						
12	Educação						
		Total:	18.127.785,04		4.450.423,00	13.677.362,04	
		Fiscal:	18.127.785,04		4.450.423,00	13.677.362,04	
		Seguridade:					
361	Ensino Fundamental						
		Total:	17.099.388,09		3.832.553,00	13.266.835,09	
		Fiscal:	17.099.388,09		3.832.553,00	13.266.835,09	
		Seguridade:					
2006	Transporte Escolar						
		Total:	742.656,00			742.656,00	
		Fiscal:	742.656,00			742.656,00	
		Seguridade:					
2007	Desenvolvimento do Ensino Fundamental						
		Total:	13.587.007,09		1.199.124,00	12.387.883,09	
		Fiscal:	13.587.007,09		1.199.124,00	12.387.883,09	
		Seguridade:					
365	Educação Infantil						
		Total:	756.155,95		617.870,00	138.285,95	
		Fiscal:	756.155,95		617.870,00	138.285,95	
		Seguridade:					
0271	Educação Infantil						
		Total:	138.285,95			138.285,95	
		Fiscal:	138.285,95			138.285,95	
		Seguridade:					



Código	Descrição	Esfera	Total	Operações Especiais	Projeto	Atividade	%
06.060	Secretaria de Educação e Cultura						
12	Educação						
		Total:	18.127.785,04		4.450.423,00	13.677.362,04	
		Fiscal:	18.127.785,04		4.450.423,00	13.677.362,04	
		Seguridade:					
365	Educação Infantil						
		Total:	756.155,95		617.870,00	138.285,95	
		Fiscal:	756.155,95		617.870,00	138.285,95	
		Seguridade:					
2008	Desenvolvimento da Educacao Infantil						
		Total:	617.870,00		617.870,00		
		Fiscal:	617.870,00		617.870,00		
		Seguridade:					
13	Cultura						
		Total:	152.077,00		90.123,00	61.954,00	
		Fiscal:	152.077,00		90.123,00	61.954,00	
		Seguridade:					
392	Difusão Cultural						
		Total:	152.077,00		90.123,00	61.954,00	
		Fiscal:	152.077,00		90.123,00	61.954,00	
		Seguridade:					
0307	Difusão Cultural						
		Total:	80.000,00		80.000,00		
		Fiscal:	80.000,00		80.000,00		
		Seguridade:					
2011	Preservar a Cultura Regional						
		Total:	72.077,00		10.123,00	61.954,00	
		Fiscal:	72.077,00		10.123,00	61.954,00	
		Seguridade:					
27	Desporto e Lazer						
		Total:	237.275,00		194.167,00	43.108,00	
		Fiscal:	237.275,00		194.167,00	43.108,00	
		Seguridade:					

**Prefeitura Municipal de Dona Inês**

Secretaria de Finanças

Departamento de Contabilidade - Orçamento-Programa de 2022 - R\$ 1,00

Demonstrativo da Funções, Subfunções e Programa por Operações Especiais, Projetos e Atividades - ANEXO VI

431

Código	Descrição	Esfera	Total	Operações Especiais	Projeto	Atividade	%
06.060	Secretaria de Educação e Cultura						
27	Desporto e Lazer						
		Total:	237.275,00		194.167,00	43.108,00	
		Fiscal:	237.275,00		194.167,00	43.108,00	
		Seguridade:					
695	Turismo						
		Total:	11.705,00			11.705,00	
		Fiscal:	11.705,00			11.705,00	
		Seguridade:					
0536	Promoção do Turismo						
		Total:	11.705,00			11.705,00	
		Fiscal:	11.705,00			11.705,00	
		Seguridade:					
812	Desporto Comunitário						
		Total:	225.570,00		194.167,00	31.403,00	
		Fiscal:	225.570,00		194.167,00	31.403,00	
		Seguridade:					
2010	Apoio e Icentivo ao Esporte						
		Total:	225.570,00		194.167,00	31.403,00	
		Fiscal:	225.570,00		194.167,00	31.403,00	
		Seguridade:					
Total da Unidade:			18.517.137,04		4.734.713,00	13.782.424,04	38,74
Fiscal:			18.517.137,04		4.734.713,00	13.782.424,04	
Seguridade:							

**Prefeitura Municipal de Dona Inês**

Secretaria de Finanças

Departamento de Contabilidade - Orçamento-Programa de 2022 - R\$ 1,00

Demonstrativo da Funções, Subfunções e Programa por Operações Especiais, Projetos e Atividades - ANEXO VI

432

Código	Descrição	Esfera	Total	Operações Especiais	Projeto	Atividade	%
08.080	Secretaria de Saude						
10	Saúde						
		Total:	16.408,00			16.408,00	
		Fiscal:					
		Seguridade:	16.408,00			16.408,00	
122	Administração Geral						
		Total:	16.408,00			16.408,00	
		Fiscal:					
		Seguridade:	16.408,00			16.408,00	
0037	Administração Geral						
		Total:	16.408,00			16.408,00	
		Fiscal:					
		Seguridade:	16.408,00			16.408,00	
		Total da Unidade:	16.408,00			16.408,00	0,03
		Fiscal:					
		Seguridade:	16.408,00			16.408,00	



Código	Descrição	Esfera	Total	Operações Especiais	Projeto	Atividade	%
09.090	Secret.de Assistencia Social e Habitação						
08	Assistência Social						
		Total:	691.476,00			691.476,00	
		Fiscal:					
		Seguridade:	691.476,00			691.476,00	
122	Administração Geral						
		Total:	482.105,00			482.105,00	
		Fiscal:					
		Seguridade:	482.105,00			482.105,00	
0037	Administração Geral						
		Total:	482.105,00			482.105,00	
		Fiscal:					
		Seguridade:	482.105,00			482.105,00	
241	Assistência ao Idoso						
		Total:	36.500,00			36.500,00	
		Fiscal:					
		Seguridade:	36.500,00			36.500,00	
0121	Amparo Assistencial ao Idoso						
		Total:	9.000,00			9.000,00	
		Fiscal:					
		Seguridade:	9.000,00			9.000,00	
2015	Politica de Assistencia ao Idoso						
		Total:	27.500,00			27.500,00	
		Fiscal:					
		Seguridade:	27.500,00			27.500,00	
243	Assistência à Criança a ao Adolescente						
		Total:	95.336,00			95.336,00	
		Fiscal:					
		Seguridade:	95.336,00			95.336,00	



Código	Descrição	Esfera	Total	Operações Especiais	Projeto	Atividade	%
09.090	Secret.de Assistencia Social e Habitação						
08	Assistência Social						
		Total:	691.476,00			691.476,00	
		Fiscal:					
		Seguridade:	691.476,00			691.476,00	
243	Assistência à Criança a ao Adolescente						
		Total:	95.336,00			95.336,00	
		Fiscal:					
		Seguridade:	95.336,00			95.336,00	
0131	Amparo Assistencial a Criança e ao Adolescente						
		Total:	20.000,00			20.000,00	
		Fiscal:					
		Seguridade:	20.000,00			20.000,00	
0137	Assistência Social Geral						
		Total:	42.336,00			42.336,00	
		Fiscal:					
		Seguridade:	42.336,00			42.336,00	
2016	Política de Assistencia a Crianças e Adolescentes						
		Total:	33.000,00			33.000,00	
		Fiscal:					
		Seguridade:	33.000,00			33.000,00	
244	Assistência Comunitária						
		Total:	47.307,00			47.307,00	
		Fiscal:					
		Seguridade:	47.307,00			47.307,00	



Código	Descrição	Esfera	Total	Operações Especiais	Projeto	Atividade	%
09.090	Secret.de Assistencia Social e Habitação						
08	Assistência Social						
		Total:	691.476,00			691.476,00	
		Fiscal:					
		Seguridade:	691.476,00			691.476,00	
244	Assistência Comunitária						
		Total:	47.307,00			47.307,00	
		Fiscal:					
		Seguridade:	47.307,00			47.307,00	
0137	Assistência Social Geral						
		Total:	25.308,00			25.308,00	
		Fiscal:					
		Seguridade:	25.308,00			25.308,00	
2029	Programa de Políticas para Mulheres						
		Total:	21.999,00			21.999,00	
		Fiscal:					
		Seguridade:	21.999,00			21.999,00	
306	Alimentação e Nutrição						
		Total:	30.228,00			30.228,00	
		Fiscal:					
		Seguridade:	30.228,00			30.228,00	
0196	Assistência Alimentar e Nutricional						
		Total:	30.228,00			30.228,00	
		Fiscal:					
		Seguridade:	30.228,00			30.228,00	
16	Habitação						
		Total:	251.154,00		107.654,00	143.500,00	
		Fiscal:	201.154,00		107.654,00	93.500,00	
		Seguridade:	50.000,00			50.000,00	
122	Administração Geral						
		Total:	251.154,00		107.654,00	143.500,00	
		Fiscal:	201.154,00		107.654,00	93.500,00	
		Seguridade:	50.000,00			50.000,00	

**Prefeitura Municipal de Dona Inês**

Secretaria de Finanças

Departamento de Contabilidade - Orçamento-Programa de 2022 - R\$ 1,00

Demonstrativo da Funções, Subfunções e Programa por Operações Especiais, Projetos e Atividades - ANEXO VI

436

Código	Descrição	Esfera	Total	Operações Especiais	Projeto	Atividade	%
09.090	Secret.de Assistencia Social e Habitação						
16	Habitação						
		Total:	251.154,00		107.654,00	143.500,00	
		Fiscal:	201.154,00		107.654,00	93.500,00	
		Seguridade:	50.000,00			50.000,00	
122	Administração Geral						
		Total:	251.154,00		107.654,00	143.500,00	
		Fiscal:	201.154,00		107.654,00	93.500,00	
		Seguridade:	50.000,00			50.000,00	
0037	Administração Geral						
		Total:	251.154,00		107.654,00	143.500,00	
		Fiscal:	201.154,00		107.654,00	93.500,00	
		Seguridade:	50.000,00			50.000,00	
		Total da Unidade:	942.630,00		107.654,00	834.976,00	1,97
		Fiscal:	201.154,00		107.654,00	93.500,00	
		Seguridade:	741.476,00			741.476,00	



Código	Descrição	Esfera	Total	Operações Especiais	Projeto	Atividade	%
10.100	Secret Infra Estrutura e Meio Ambiente						
04	Administração						
		Total:	30.366,00		30.366,00		
		Fiscal:	30.366,00		30.366,00		
		Seguridade:					
122	Administração Geral						
		Total:	30.366,00		30.366,00		
		Fiscal:	30.366,00		30.366,00		
		Seguridade:					
1001	Apoio Administrativo						
		Total:	30.366,00		30.366,00		
		Fiscal:	30.366,00		30.366,00		
		Seguridade:					
15	Urbanismo						
		Total:	4.020.762,13		1.260.791,00	2.759.971,13	
		Fiscal:	4.020.762,13		1.260.791,00	2.759.971,13	
		Seguridade:					
451	Infra-Estrutura Urbana						
		Total:	1.071.928,00		1.071.928,00		
		Fiscal:	1.071.928,00		1.071.928,00		
		Seguridade:					
2002	Melhoria na Infra Estrutura Urbana						
		Total:	1.071.928,00		1.071.928,00		
		Fiscal:	1.071.928,00		1.071.928,00		
		Seguridade:					
452	Serviços Urbanos						
		Total:	2.768.834,13		8.863,00	2.759.971,13	
		Fiscal:	2.768.834,13		8.863,00	2.759.971,13	
		Seguridade:					
1001	Apoio Administrativo						
		Total:	2.768.834,13		8.863,00	2.759.971,13	
		Fiscal:	2.768.834,13		8.863,00	2.759.971,13	
		Seguridade:					



Código	Descrição	Esfera	Total	Operações Especiais	Projeto	Atividade	%
10.100	Secret Infra Estrutura e Meio Ambiente						
15	Urbanismo						
		Total:	4.020.762,13		1.260.791,00	2.759.971,13	
		Fiscal:	4.020.762,13		1.260.791,00	2.759.971,13	
		Seguridade:					
695	Turismo						
		Total:	180.000,00		180.000,00		
		Fiscal:	180.000,00		180.000,00		
		Seguridade:					
0537	Empreendimentos Turísticos						
		Total:	180.000,00		180.000,00		
		Fiscal:	180.000,00		180.000,00		
		Seguridade:					
16	Habitação						
		Total:	55.000,00		55.000,00		
		Fiscal:	55.000,00		55.000,00		
		Seguridade:					
452	Serviços Urbanos						
		Total:	55.000,00		55.000,00		
		Fiscal:	55.000,00		55.000,00		
		Seguridade:					
1001	Apoio Administrativo						
		Total:	55.000,00		55.000,00		
		Fiscal:	55.000,00		55.000,00		
		Seguridade:					
17	Saneamento						
		Total:	165.000,00		165.000,00		
		Fiscal:	165.000,00		165.000,00		
		Seguridade:					
512	Saneamento Básico Urbano						
		Total:	165.000,00		165.000,00		
		Fiscal:	165.000,00		165.000,00		
		Seguridade:					



Código	Descrição	Esfera	Total	Operações Especiais	Projeto	Atividade	%
10.100	Secret Infra Estrutura e Meio Ambiente						
17	Saneamento						
		Total:	165.000,00		165.000,00		
		Fiscal:	165.000,00		165.000,00		
		Seguridade:					
512	Saneamento Básico Urbano						
		Total:	165.000,00		165.000,00		
		Fiscal:	165.000,00		165.000,00		
		Seguridade:					
2021	Servicos Urbanos de Saneamento Basico						
		Total:	165.000,00		165.000,00		
		Fiscal:	165.000,00		165.000,00		
		Seguridade:					
18	Gestão Ambiental						
		Total:	261.399,00		57.000,00	204.399,00	
		Fiscal:	261.399,00		57.000,00	204.399,00	
		Seguridade:					
541	Preservação e Conservação Ambiental						
		Total:	261.399,00		57.000,00	204.399,00	
		Fiscal:	261.399,00		57.000,00	204.399,00	
		Seguridade:					
0336	Serviços de Limpeza Urbana						
		Total:	194.399,00			194.399,00	
		Fiscal:	194.399,00			194.399,00	
		Seguridade:					
0391	Proteção e Preservação de Recursos Ambientais						
		Total:	57.000,00		57.000,00		
		Fiscal:	57.000,00		57.000,00		
		Seguridade:					



Código	Descrição	Esfera	Total	Operações Especiais	Projeto	Atividade	%
10.100	Secret Infra Estrutura e Meio Ambiente						
18	Gestão Ambiental						
		Total:	261.399,00		57.000,00	204.399,00	
		Fiscal:	261.399,00		57.000,00	204.399,00	
		Seguridade:					
541	Preservação e Conservação Ambiental						
		Total:	261.399,00		57.000,00	204.399,00	
		Fiscal:	261.399,00		57.000,00	204.399,00	
		Seguridade:					
0401	Melhoria da Qualidade do Meio Ambiente						
		Total:	10.000,00			10.000,00	
		Fiscal:	10.000,00			10.000,00	
		Seguridade:					
20	Agricultura						
		Total:	490.925,00		298.166,00	192.759,00	
		Fiscal:	490.925,00		298.166,00	192.759,00	
		Seguridade:					
334	Fomento ao Trabalho						
		Total:	22.017,00		22.017,00		
		Fiscal:	22.017,00		22.017,00		
		Seguridade:					
0212	Promoção do Trabalho e Geração de Emprego e Renda						
		Total:	22.017,00		22.017,00		
		Fiscal:	22.017,00		22.017,00		
		Seguridade:					
544	Recursos Hídricos						
		Total:	28.374,00		28.374,00		
		Fiscal:	28.374,00		28.374,00		
		Seguridade:					
2003	Abastecimento Dagua						
		Total:	28.374,00		28.374,00		
		Fiscal:	28.374,00		28.374,00		
		Seguridade:					



Código	Descrição	Esfera	Total	Operações Especiais	Projeto	Atividade	%
10.100	Secret Infra Estrutura e Meio Ambiente						
20	Agricultura						
		Total:	490.925,00		298.166,00	192.759,00	
		Fiscal:	490.925,00		298.166,00	192.759,00	
		Seguridade:					
606	Extensão Rural						
		Total:	440.534,00		247.775,00	192.759,00	
		Fiscal:	440.534,00		247.775,00	192.759,00	
		Seguridade:					
2004	Apoio ao Desenvolvimento do Setor Agrícola						
		Total:	440.534,00		247.775,00	192.759,00	
		Fiscal:	440.534,00		247.775,00	192.759,00	
		Seguridade:					
25	Energia						
		Total:	210.858,00		44.000,00	166.858,00	
		Fiscal:	210.858,00		44.000,00	166.858,00	
		Seguridade:					
752	Energia Elétrica						
		Total:	210.858,00		44.000,00	166.858,00	
		Fiscal:	210.858,00		44.000,00	166.858,00	
		Seguridade:					
2022	Iluminacao Publica						
		Total:	210.858,00		44.000,00	166.858,00	
		Fiscal:	210.858,00		44.000,00	166.858,00	
		Seguridade:					
26	Transporte						
		Total:	48.523,00			48.523,00	
		Fiscal:	48.523,00			48.523,00	
		Seguridade:					
782	Transporte Rodoviário						
		Total:	48.523,00			48.523,00	
		Fiscal:	48.523,00			48.523,00	
		Seguridade:					



Código	Descrição	Esfera	Total	Operações Especiais	Projeto	Atividade	%
10.100	Secret Infra Estrutura e Meio Ambiente						
26	Transporte						
		Total:	48.523,00			48.523,00	
		Fiscal:	48.523,00			48.523,00	
		Seguridade:					
782	Transporte Rodoviário						
		Total:	48.523,00			48.523,00	
		Fiscal:	48.523,00			48.523,00	
		Seguridade:					
2023	Estradas Vicinais						
		Total:	48.523,00			48.523,00	
		Fiscal:	48.523,00			48.523,00	
		Seguridade:					
Total da Unidade:			5.282.833,13		1.910.323,00	3.372.510,13	11,05
Fiscal:			5.282.833,13		1.910.323,00	3.372.510,13	
Seguridade:							

**Prefeitura Municipal de Dona Inês**

Secretaria de Finanças

Departamento de Contabilidade - Orçamento-Programa de 2022 - R\$ 1,00

Demonstrativo da Funções, Subfunções e Programa por Operações Especiais, Projetos e Atividades - ANEXO VI

443

Código	Descrição	Esfera	Total	Operações Especiais	Projeto	Atividade	%
13.130	Reserva de Contingência						
99	Reserva de Contingência						
		Total:	428.493,51			428.493,51	
		Fiscal:	428.493,51			428.493,51	
		Seguridade:					
999	Reserva de Contingência						
		Total:	428.493,51			428.493,51	
		Fiscal:	428.493,51			428.493,51	
		Seguridade:					
9999	Reserva de Contingência						
		Total:	428.493,51			428.493,51	
		Fiscal:	428.493,51			428.493,51	
		Seguridade:					
Total da Unidade:			428.493,51			428.493,51	0,90
Fiscal:			428.493,51			428.493,51	
Seguridade:							



Código	Descrição	Esfera	Total	Operações Especiais	Projeto	Atividade	%
14.140	Impresp						
04	Administração						
		Total:	178.510,00			178.510,00	
		Fiscal:	178.510,00			178.510,00	
		Seguridade:					
122	Administração Geral						
		Total:	178.510,00			178.510,00	
		Fiscal:	178.510,00			178.510,00	
		Seguridade:					
1002	Apoio Administrativo						
		Total:	178.510,00			178.510,00	
		Fiscal:	178.510,00			178.510,00	
		Seguridade:					
09	Previdência Social						
		Total:	3.149.648,04			3.149.648,04	
		Fiscal:					
		Seguridade:	3.149.648,04			3.149.648,04	
271	Previdência Básica						
		Total:	94.668,00			94.668,00	
		Fiscal:					
		Seguridade:	94.668,00			94.668,00	
2024	Previdencia Social a Segurados						
		Total:	94.668,00			94.668,00	
		Fiscal:					
		Seguridade:	94.668,00			94.668,00	
272	Previdência do Regime Estatutário						
		Total:	3.054.980,04			3.054.980,04	
		Fiscal:					
		Seguridade:	3.054.980,04			3.054.980,04	
2025	Previdencia Social a Inativos e Pensionistas						
		Total:	3.054.980,04			3.054.980,04	
		Fiscal:					
		Seguridade:	3.054.980,04			3.054.980,04	

**Prefeitura Municipal de Dona Inês**

Secretaria de Finanças

Departamento de Contabilidade - Orçamento-Programa de 2022 - R\$ 1,00

Demonstrativo da Funções, Subfunções e Programa por Operações Especiais, Projetos e Atividades -
ANEXO VI

445

Código	Descrição	Esfera	Total	Operações Especiais	Projeto	Atividade	%
14.140	Impresp						
28	Encargos Especiais						
		Total:	15.307,00	15.307,00			
		Fiscal:	15.307,00	15.307,00			
		Seguridade:					
846	Outros Encargos Especiais						
		Total:	15.307,00	15.307,00			
		Fiscal:	15.307,00	15.307,00			
		Seguridade:					
0000	Operacoes Especiais						
		Total:	15.307,00	15.307,00			
		Fiscal:	15.307,00	15.307,00			
		Seguridade:					
99	Reserva de Contingência						
		Total:	16.864,96			16.864,96	
		Fiscal:	16.864,96			16.864,96	
		Seguridade:					
999	Reserva de Contingência						
		Total:	16.864,96			16.864,96	
		Fiscal:	16.864,96			16.864,96	
		Seguridade:					
7799	Reserva Orcamentaria do RPPS						
		Total:	16.864,96			16.864,96	
		Fiscal:	16.864,96			16.864,96	
		Seguridade:					
Total da Unidade:			3.360.330,00	15.307,00		3.345.023,00	7,03
Fiscal:			210.681,96	15.307,00		195.374,96	
Seguridade:			3.149.648,04			3.149.648,04	



Código	Descrição	Esfera	Total	Operações Especiais	Projeto	Atividade	%
15.150	Fundo Municipal de Saude						
04	Administração						
		Total:	39.507,00			39.507,00	
		Fiscal:	39.507,00			39.507,00	
		Seguridade:					
122	Administração Geral						
		Total:	39.507,00			39.507,00	
		Fiscal:	39.507,00			39.507,00	
		Seguridade:					
0037	Administração Geral						
		Total:	39.507,00			39.507,00	
		Fiscal:	39.507,00			39.507,00	
		Seguridade:					
10	Saúde						
		Total:	11.601.817,06		977.810,00	10.624.007,06	
		Fiscal:	90.200,00		90.200,00		
		Seguridade:	11.511.617,06		887.610,00	10.624.007,06	
122	Administração Geral						
		Total:	40.700,00		40.700,00		
		Fiscal:	32.200,00		32.200,00		
		Seguridade:	8.500,00		8.500,00		
0037	Administração Geral						
		Total:	40.700,00		40.700,00		
		Fiscal:	32.200,00		32.200,00		
		Seguridade:	8.500,00		8.500,00		
301	Atenção Básica						
		Total:	9.591.019,06		61.420,00	9.529.599,06	
		Fiscal:	15.000,00		15.000,00		
		Seguridade:	9.576.019,06		46.420,00	9.529.599,06	
0171	Programa de Ações Básicas de Saúde						
		Total:	5.581.348,00		61.420,00	5.519.928,00	
		Fiscal:	15.000,00		15.000,00		
		Seguridade:	5.566.348,00		46.420,00	5.519.928,00	



Código	Descrição	Esfera	Total	Operações Especiais	Projeto	Atividade	%
15.150	Fundo Municipal de Saude						
10	Saúde						
		Total:	11.601.817,06		977.810,00	10.624.007,06	
		Fiscal:	90.200,00		90.200,00		
		Seguridade:	11.511.617,06		887.610,00	10.624.007,06	
301	Atenção Básica						
		Total:	9.591.019,06		61.420,00	9.529.599,06	
		Fiscal:	15.000,00		15.000,00		
		Seguridade:	9.576.019,06		46.420,00	9.529.599,06	
0181	Assistência Farmacêutica						
		Total:	191.915,00			191.915,00	
		Fiscal:					
		Seguridade:	191.915,00			191.915,00	
2012	Atencao Basica em Saude						
		Total:	3.817.756,06			3.817.756,06	
		Fiscal:					
		Seguridade:	3.817.756,06			3.817.756,06	
302	Assistência Hospitalar e Ambulatorial						
		Total:	1.663.547,00		875.690,00	787.857,00	
		Fiscal:	43.000,00		43.000,00		
		Seguridade:	1.620.547,00		832.690,00	787.857,00	
0176	Assistência Ambulatorial, Emergencial e Hospitalar						
		Total:	787.857,00			787.857,00	
		Fiscal:					
		Seguridade:	787.857,00			787.857,00	



Código	Descrição	Esfera	Total	Operações Especiais	Projeto	Atividade	%
15.150	Fundo Municipal de Saude						
10	Saúde						
		Total:	11.601.817,06		977.810,00	10.624.007,06	
		Fiscal:	90.200,00		90.200,00		
		Seguridade:	11.511.617,06		887.610,00	10.624.007,06	
302	Assistência Hospitalar e Ambulatorial						
		Total:	1.663.547,00		875.690,00	787.857,00	
		Fiscal:	43.000,00		43.000,00		
		Seguridade:	1.620.547,00		832.690,00	787.857,00	
2013	Atencao Hospitalar e Ambulatorial						
		Total:	875.690,00		875.690,00		
		Fiscal:	43.000,00		43.000,00		
		Seguridade:	832.690,00		832.690,00		
304	Vigilância Sanitária						
		Total:	266.667,00			266.667,00	
		Fiscal:					
		Seguridade:	266.667,00			266.667,00	
0177	Prevenção e Controle de Doenças						
		Total:	243.707,00			243.707,00	
		Fiscal:					
		Seguridade:	243.707,00			243.707,00	
0191	Vigilância Epidemiológica						
		Total:	22.960,00			22.960,00	
		Fiscal:					
		Seguridade:	22.960,00			22.960,00	
331	Proteção e Benefícios ao Trabalhador						
		Total:	39.884,00			39.884,00	
		Fiscal:					
		Seguridade:	39.884,00			39.884,00	



Código	Descrição	Esfera	Total	Operações Especiais	Projeto	Atividade	%
15.150	Fundo Municipal de Saude						
10	Saúde						
		Total:	11.601.817,06		977.810,00	10.624.007,06	
		Fiscal:	90.200,00		90.200,00		
		Seguridade:	11.511.617,06		887.610,00	10.624.007,06	
331	Proteção e Benefícios ao Trabalhador						
		Total:	39.884,00			39.884,00	
		Fiscal:					
		Seguridade:	39.884,00			39.884,00	
0976	Contribuições p/ o Programa de Form. do Patrim do Servidor						
		Total:	39.884,00			39.884,00	
		Fiscal:					
		Seguridade:	39.884,00			39.884,00	
		Total da Unidade:	11.641.324,06		977.810,00	10.663.514,06	24,35
		Fiscal:	129.707,00		90.200,00	39.507,00	
		Seguridade:	11.511.617,06		887.610,00	10.624.007,06	



Código	Descrição	Esfera	Total	Operações Especiais	Projeto	Atividade	%
16.160	Fundo Municipal de Assistência Social						
08	Assistência Social						
		Total:	2.159.158,00		110.487,00	2.048.671,00	
		Fiscal:	174.454,00		21.000,00	153.454,00	
		Seguridade:	1.984.704,00		89.487,00	1.895.217,00	
243	Assistência à Criança a ao Adolescente						
		Total:	541.872,00			541.872,00	
		Fiscal:	151.497,00			151.497,00	
		Seguridade:	390.375,00			390.375,00	
0131	Amparo Assistencial a Criança e ao Adolescente						
		Total:	20.000,00			20.000,00	
		Fiscal:					
		Seguridade:	20.000,00			20.000,00	
0137	Assistência Social Geral						
		Total:	238.816,00			238.816,00	
		Fiscal:					
		Seguridade:	238.816,00			238.816,00	
2017	Serv. de Convivencia e Fortalecimento de Vinculos						
		Total:	283.056,00			283.056,00	
		Fiscal:	151.497,00			151.497,00	
		Seguridade:	131.559,00			131.559,00	
244	Assistência Comunitária						
		Total:	1.617.286,00		110.487,00	1.506.799,00	
		Fiscal:	22.957,00		21.000,00	1.957,00	
		Seguridade:	1.594.329,00		89.487,00	1.504.842,00	



Código	Descrição	Esfera	Total	Operações Especiais	Projeto	Atividade	%
16.160	Fundo Municipal de Assistência Social						
08	Assistência Social						
		Total:	2.159.158,00		110.487,00	2.048.671,00	
		Fiscal:	174.454,00		21.000,00	153.454,00	
		Seguridade:	1.984.704,00		89.487,00	1.895.217,00	
244	Assistência Comunitária						
		Total:	1.617.286,00		110.487,00	1.506.799,00	
		Fiscal:	22.957,00		21.000,00	1.957,00	
		Seguridade:	1.594.329,00		89.487,00	1.504.842,00	
0137	Assistência Social Geral						
		Total:	730.284,00			730.284,00	
		Fiscal:	1.957,00			1.957,00	
		Seguridade:	728.327,00			728.327,00	
0211	Capacitação e Qualificação Profissional do Trabalhador						
		Total:	10.000,00			10.000,00	
		Fiscal:					
		Seguridade:	10.000,00			10.000,00	
2018	Assistencia a Comunidades						
		Total:	877.002,00		110.487,00	766.515,00	
		Fiscal:	21.000,00		21.000,00		
		Seguridade:	856.002,00		89.487,00	766.515,00	
		Total da Unidade:	2.159.158,00		110.487,00	2.048.671,00	4,52
		Fiscal:	174.454,00		21.000,00	153.454,00	
		Seguridade:	1.984.704,00		89.487,00	1.895.217,00	
	1 - Fiscal:	30.398.955,10		15.307,00	6.985.566,00	23.398.082,10	
	2 - Seguridade:	17.403.853,10			977.097,00	16.426.756,10	
	3 - Total (1 + 2):	47.802.808,20		15.307,00	7.962.663,00	39.824.838,20	
	Intra-Orçamentária:	1.696.777,00				1.696.777,00	



Código	Descrição	Esfera	Total	Operações Especiais	Projeto	Atividade	%
--------	-----------	--------	-------	---------------------	---------	-----------	---


NEUZOMAR DE SOUSA
SILVA
Contador CRC/PB 2667


ANTONIO JUSTINO DE
ARAUJO NETO
Prefeito Constitucional



Código	Descrição	Esfera	Total	Operações Especiais	Projeto	Atividade	%
01	Legislativa						
		Total:	1.365.353,00		60.000,00	1.305.353,00	2,86
		Fiscal:	1.365.353,00		60.000,00	1.305.353,00	
		Seguridade:					
04	Administração						
		Total:	3.809.282,46		92.042,00	3.717.240,46	7,97
		Fiscal:	3.809.282,46		92.042,00	3.717.240,46	
		Seguridade:					
06	Segurança Pública						
		Total:	223.478,00			223.478,00	0,47
		Fiscal:	223.478,00			223.478,00	
		Seguridade:					
08	Assistência Social						
		Total:	2.850.634,00		110.487,00	2.740.147,00	5,96
		Fiscal:	174.454,00		21.000,00	153.454,00	
		Seguridade:	2.676.180,00		89.487,00	2.586.693,00	
09	Previdência Social						
		Total:	3.149.648,04			3.149.648,04	6,59
		Fiscal:					
		Seguridade:	3.149.648,04			3.149.648,04	
10	Saúde						
		Total:	11.618.225,06		977.810,00	10.640.415,06	24,30
		Fiscal:	90.200,00		90.200,00		
		Seguridade:	11.528.025,06		887.610,00	10.640.415,06	
12	Educação						
		Total:	18.127.785,04		4.450.423,00	13.677.362,04	37,92
		Fiscal:	18.127.785,04		4.450.423,00	13.677.362,04	
		Seguridade:					
13	Cultura						
		Total:	152.077,00		90.123,00	61.954,00	0,32
		Fiscal:	152.077,00		90.123,00	61.954,00	
		Seguridade:					
15	Urbanismo						
		Total:	4.020.762,13		1.260.791,00	2.759.971,13	8,41
		Fiscal:	4.020.762,13		1.260.791,00	2.759.971,13	
		Seguridade:					
16	Habitação						
		Total:	306.154,00		162.654,00	143.500,00	0,64
		Fiscal:	256.154,00		162.654,00	93.500,00	
		Seguridade:	50.000,00			50.000,00	
17	Saneamento						
		Total:	165.000,00		165.000,00		0,35
		Fiscal:	165.000,00		165.000,00		
		Seguridade:					
18	Gestão Ambiental						
		Total:	261.399,00		57.000,00	204.399,00	0,55
		Fiscal:	261.399,00		57.000,00	204.399,00	
		Seguridade:					



Código	Descrição	Esfera	Total	Operações Especiais	Projeto	Atividade	%
20	Agricultura						
		Total:	490.925,00		298.166,00	192.759,00	1,03
		Fiscal:	490.925,00		298.166,00	192.759,00	
		Seguridade:					
25	Energia						
		Total:	210.858,00		44.000,00	166.858,00	0,44
		Fiscal:	210.858,00		44.000,00	166.858,00	
		Seguridade:					
26	Transporte						
		Total:	48.523,00			48.523,00	0,10
		Fiscal:	48.523,00			48.523,00	
		Seguridade:					
27	Desporto e Lazer						
		Total:	237.275,00		194.167,00	43.108,00	0,50
		Fiscal:	237.275,00		194.167,00	43.108,00	
		Seguridade:					
28	Encargos Especiais						
		Total:	320.071,00			304.764,00	0,67
		Fiscal:	320.071,00	15.307,00		304.764,00	
		Seguridade:					
99	Reserva de Contingência						
		Total:	445.358,47			445.358,47	0,93
		Fiscal:	445.358,47			445.358,47	
		Seguridade:					
031	Ação Legislativa						
		Total:	1.365.353,00		60.000,00	1.305.353,00	2,86
		Fiscal:	1.365.353,00		60.000,00	1.305.353,00	
		Seguridade:					
122	Administração Geral						
		Total:	4.735.813,46		240.396,00	4.495.417,46	9,91
		Fiscal:	4.178.800,46		231.896,00	3.946.904,46	
		Seguridade:	557.013,00		8.500,00	548.513,00	
123	Administração Financeira						
		Total:	87.314,00			87.314,00	0,18
		Fiscal:	87.314,00			87.314,00	
		Seguridade:					
241	Assistência ao Idoso						
		Total:	36.500,00			36.500,00	0,08
		Fiscal:					
		Seguridade:	36.500,00			36.500,00	
243	Assistência à Criança a ao Adolescente						
		Total:	637.208,00			637.208,00	1,33
		Fiscal:	151.497,00			151.497,00	
		Seguridade:	485.711,00			485.711,00	
244	Assistência Comunitária						
		Total:	1.664.593,00		110.487,00	1.554.106,00	3,48
		Fiscal:	22.957,00		21.000,00	1.957,00	
		Seguridade:	1.641.636,00		89.487,00	1.552.149,00	



Código	Descrição	Esfera	Total	Operações Especiais	Projeto	Atividade	%
271	Previdência Básica						
		Total:	94.668,00			94.668,00	0,20
		Fiscal:					
		Seguridade:	94.668,00			94.668,00	
272	Previdência do Regime Estatutário						
		Total:	3.054.980,04			3.054.980,04	6,39
		Fiscal:					
		Seguridade:	3.054.980,04			3.054.980,04	
301	Atenção Básica						
		Total:	9.591.019,06		61.420,00	9.529.599,06	20,06
		Fiscal:	15.000,00		15.000,00		
		Seguridade:	9.576.019,06		46.420,00	9.529.599,06	
302	Assistência Hospitalar e Ambulatorial						
		Total:	1.663.547,00		875.690,00	787.857,00	3,48
		Fiscal:	43.000,00		43.000,00		
		Seguridade:	1.620.547,00		832.690,00	787.857,00	
304	Vigilância Sanitária						
		Total:	266.667,00			266.667,00	0,56
		Fiscal:					
		Seguridade:	266.667,00			266.667,00	
306	Alimentação e Nutrição						
		Total:	302.469,00			302.469,00	0,63
		Fiscal:	272.241,00			272.241,00	
		Seguridade:	30.228,00			30.228,00	
331	Proteção e Benefícios ao Trabalhador						
		Total:	344.648,00			344.648,00	0,72
		Fiscal:	304.764,00			304.764,00	
		Seguridade:	39.884,00			39.884,00	
334	Fomento ao Trabalho						
		Total:	22.017,00		22.017,00		0,05
		Fiscal:	22.017,00		22.017,00		
		Seguridade:					
361	Ensino Fundamental						
		Total:	17.099.388,09		3.832.553,00	13.266.835,09	35,77
		Fiscal:	17.099.388,09		3.832.553,00	13.266.835,09	
		Seguridade:					
365	Educação Infantil						
		Total:	756.155,95		617.870,00	138.285,95	1,58
		Fiscal:	756.155,95		617.870,00	138.285,95	
		Seguridade:					
392	Difusão Cultural						
		Total:	152.077,00		90.123,00	61.954,00	0,32
		Fiscal:	152.077,00		90.123,00	61.954,00	
		Seguridade:					
451	Infra-Estrutura Urbana						
		Total:	1.071.928,00		1.071.928,00		2,24
		Fiscal:	1.071.928,00		1.071.928,00		
		Seguridade:					



Código	Descrição	Esfera	Total	Operações Especiais	Projeto	Atividade	%
452	Serviços Urbanos						
		Total:	2.823.834,13		63.863,00	2.759.971,13	5,91
		Fiscal:	2.823.834,13		63.863,00	2.759.971,13	
		Seguridade:					
512	Saneamento Básico Urbano						
		Total:	165.000,00		165.000,00		0,35
		Fiscal:	165.000,00		165.000,00		
		Seguridade:					
541	Preservação e Conservação Ambiental						
		Total:	261.399,00		57.000,00	204.399,00	0,55
		Fiscal:	261.399,00		57.000,00	204.399,00	
		Seguridade:					
544	Recursos Hídricos						
		Total:	28.374,00		28.374,00		0,06
		Fiscal:	28.374,00		28.374,00		
		Seguridade:					
606	Extensão Rural						
		Total:	440.534,00		247.775,00	192.759,00	0,92
		Fiscal:	440.534,00		247.775,00	192.759,00	
		Seguridade:					
695	Turismo						
		Total:	191.705,00		180.000,00	11.705,00	0,40
		Fiscal:	191.705,00		180.000,00	11.705,00	
		Seguridade:					
752	Energia Elétrica						
		Total:	210.858,00		44.000,00	166.858,00	0,44
		Fiscal:	210.858,00		44.000,00	166.858,00	
		Seguridade:					
782	Transporte Rodoviário						
		Total:	48.523,00			48.523,00	0,10
		Fiscal:	48.523,00			48.523,00	
		Seguridade:					
812	Desporto Comunitário						
		Total:	225.570,00		194.167,00	31.403,00	0,47
		Fiscal:	225.570,00		194.167,00	31.403,00	
		Seguridade:					
846	Outros Encargos Especiais						
		Total:	15.307,00				0,03
		Fiscal:	15.307,00	15.307,00			
		Seguridade:					
999	Reserva de Contingência						
		Total:	445.358,47			445.358,47	0,93
		Fiscal:	445.358,47			445.358,47	
		Seguridade:					
0000	Operacoes Especiais						
		Total:	15.307,00				0,03
		Fiscal:	15.307,00	15.307,00			
		Seguridade:					



Código	Descrição	Esfera	Total	Operações Especiais	Projeto	Atividade	%
0032	Organização e Modernização Administrativa						
		Total:	56.533,00			56.533,00	0,12
		Fiscal:	56.533,00			56.533,00	
		Seguridade:					
0037	Administração Geral						
		Total:	841.664,00		148.354,00	693.310,00	1,76
		Fiscal:	284.651,00		139.854,00	144.797,00	
		Seguridade:	557.013,00		8.500,00	548.513,00	
0041	Administração Financeira						
		Total:	27.826,00			27.826,00	0,06
		Fiscal:	27.826,00			27.826,00	
		Seguridade:					
0121	Amparo Assistencial ao Idoso						
		Total:	9.000,00			9.000,00	0,02
		Fiscal:					
		Seguridade:	9.000,00			9.000,00	
0131	Amparo Assistencial a Criança e ao Adolescente						
		Total:	40.000,00			40.000,00	0,08
		Fiscal:					
		Seguridade:	40.000,00			40.000,00	
0137	Assistência Social Geral						
		Total:	1.036.744,00			1.036.744,00	2,17
		Fiscal:	1.957,00			1.957,00	
		Seguridade:	1.034.787,00			1.034.787,00	
0171	Programa de Ações Básicas de Saúde						
		Total:	5.581.348,00		61.420,00	5.519.928,00	11,68
		Fiscal:	15.000,00		15.000,00		
		Seguridade:	5.566.348,00		46.420,00	5.519.928,00	
0176	Assistência Ambulatorial, Emergencial e Hospitalar						
		Total:	787.857,00			787.857,00	1,65
		Fiscal:					
		Seguridade:	787.857,00			787.857,00	
0177	Prevenção e Controle de Doenças						
		Total:	243.707,00			243.707,00	0,51
		Fiscal:					
		Seguridade:	243.707,00			243.707,00	
0181	Assistência Farmacêutica						
		Total:	191.915,00			191.915,00	0,40
		Fiscal:					
		Seguridade:	191.915,00			191.915,00	
0191	Vigilância Epidemiológica						
		Total:	22.960,00			22.960,00	0,05
		Fiscal:					
		Seguridade:	22.960,00			22.960,00	
0196	Assistência Alimentar e Nutricional						
		Total:	30.228,00			30.228,00	0,06
		Fiscal:					
		Seguridade:	30.228,00			30.228,00	



Código	Descrição	Esfera	Total	Operações Especiais	Projeto	Atividade	%
0211	Capacitação e Qualificação Profissional do Trabalhador						
		Total:	10.000,00			10.000,00	0,02
		Fiscal:					
		Seguridade:	10.000,00			10.000,00	
0212	Promoção do Trabalho e Geração de Emprego e Renda						
		Total:	22.017,00		22.017,00		0,05
		Fiscal:	22.017,00		22.017,00		
		Seguridade:					
0231	Ensino Fundamental						
		Total:	1.636.296,00		1.500.000,00	136.296,00	3,42
		Fiscal:	1.636.296,00		1.500.000,00	136.296,00	
		Seguridade:					
0238	Transporte Escolar para o Ensino Fundamental						
		Total:	1.133.429,00		1.133.429,00		2,37
		Fiscal:	1.133.429,00		1.133.429,00		
		Seguridade:					
0271	Educação Infantil						
		Total:	138.285,95			138.285,95	0,29
		Fiscal:	138.285,95			138.285,95	
		Seguridade:					
0307	Difusão Cultural						
		Total:	80.000,00		80.000,00		0,17
		Fiscal:	80.000,00		80.000,00		
		Seguridade:					
0336	Serviços de Limpeza Urbana						
		Total:	194.399,00			194.399,00	0,41
		Fiscal:	194.399,00			194.399,00	
		Seguridade:					
0391	Proteção e Preservação de Recursos Ambientais						
		Total:	57.000,00		57.000,00		0,12
		Fiscal:	57.000,00		57.000,00		
		Seguridade:					
0401	Melhoria da Qualidade do Meio Ambiente						
		Total:	10.000,00			10.000,00	0,02
		Fiscal:	10.000,00			10.000,00	
		Seguridade:					
0536	Promoção do Turismo						
		Total:	11.705,00			11.705,00	0,02
		Fiscal:	11.705,00			11.705,00	
		Seguridade:					
0537	Empreendimentos Turísticos						
		Total:	180.000,00		180.000,00		0,38
		Fiscal:	180.000,00		180.000,00		
		Seguridade:					
0801	Gestão de Política de Segurança Pública						
		Total:	223.478,00			223.478,00	0,47
		Fiscal:	223.478,00			223.478,00	
		Seguridade:					



Código	Descrição	Esfera	Total	Operações Especiais	Projeto	Atividade	%
0976	Contribuições p/ o Programa de Form. do Patrim do Servidor						
		Total:	344.648,00			344.648,00	0,72
		Fiscal:	304.764,00			304.764,00	
		Seguridade:	39.884,00			39.884,00	
1001	Apoio Administrativo						
		Total:	6.318.950,59		155.905,00	6.163.045,59	13,22
		Fiscal:	6.318.950,59		155.905,00	6.163.045,59	
		Seguridade:					
1002	Apoio Administrativo						
		Total:	178.510,00			178.510,00	0,37
		Fiscal:	178.510,00			178.510,00	
		Seguridade:					
2001	Acao do Poder Legislativo						
		Total:	1.365.353,00		60.000,00	1.305.353,00	2,86
		Fiscal:	1.365.353,00		60.000,00	1.305.353,00	
		Seguridade:					
2002	Melhoria na Infra Estrutura Urbana						
		Total:	1.071.928,00		1.071.928,00		2,24
		Fiscal:	1.071.928,00		1.071.928,00		
		Seguridade:					
2003	Abastecimento Dagua						
		Total:	28.374,00		28.374,00		0,06
		Fiscal:	28.374,00		28.374,00		
		Seguridade:					
2004	Apoio ao Desenvolvimento do Setor Agricola						
		Total:	440.534,00		247.775,00	192.759,00	0,92
		Fiscal:	440.534,00		247.775,00	192.759,00	
		Seguridade:					
2005	Alimentacao Escolar						
		Total:	272.241,00			272.241,00	0,57
		Fiscal:	272.241,00			272.241,00	
		Seguridade:					
2006	Transporte Escolar						
		Total:	742.656,00			742.656,00	1,55
		Fiscal:	742.656,00			742.656,00	
		Seguridade:					
2007	Desenvolvimento do Ensino Fundamental						
		Total:	13.587.007,09		1.199.124,00	12.387.883,09	28,42
		Fiscal:	13.587.007,09		1.199.124,00	12.387.883,09	
		Seguridade:					
2008	Desenvolvimento da Educacao Infantil						
		Total:	617.870,00		617.870,00		1,29
		Fiscal:	617.870,00		617.870,00		
		Seguridade:					
2010	Apoio e Icentivo ao Esporte						
		Total:	225.570,00		194.167,00	31.403,00	0,47
		Fiscal:	225.570,00		194.167,00	31.403,00	
		Seguridade:					

**Prefeitura Municipal de Dona Inês**

Secretaria de Finanças

Departamento de Contabilidade - Orçamento-Programa de 2022 - R\$ 1,00

Demonstrativo da Funções, Subfunções e Programa por Operações Especiais, Projetos e Atividades - ANEXO VII

460

Código	Descrição	Esfera	Total	Operações Especiais	Projeto	Atividade	%
2011	Preservar a Cultura Regional						
		Total:	72.077,00		10.123,00	61.954,00	0,15
		Fiscal:	72.077,00		10.123,00	61.954,00	
		Seguridade:					
2012	Atencao Basica em Saude						
		Total:	3.817.756,06			3.817.756,06	7,99
		Fiscal:					
		Seguridade:	3.817.756,06			3.817.756,06	
2013	Atencao Hospitalar e Ambulatorial						
		Total:	875.690,00		875.690,00		1,83
		Fiscal:	43.000,00		43.000,00		
		Seguridade:	832.690,00		832.690,00		
2015	Politica de Assistencia ao Idoso						
		Total:	27.500,00			27.500,00	0,06
		Fiscal:					
		Seguridade:	27.500,00			27.500,00	
2016	Politica de Assistencia a Crianças e Adolescentes						
		Total:	33.000,00			33.000,00	0,07
		Fiscal:					
		Seguridade:	33.000,00			33.000,00	
2017	Serv. de Convivencia e Fortalecimento de Vinculos						
		Total:	283.056,00			283.056,00	0,59
		Fiscal:	151.497,00			151.497,00	
		Seguridade:	131.559,00			131.559,00	
2018	Assistencia a Comunidades						
		Total:	877.002,00		110.487,00	766.515,00	1,83
		Fiscal:	21.000,00		21.000,00		
		Seguridade:	856.002,00		89.487,00	766.515,00	
2021	Servicos Urbanos de Saneamento Basico						
		Total:	165.000,00		165.000,00		0,35
		Fiscal:	165.000,00		165.000,00		
		Seguridade:					
2022	Iluminacao Publica						
		Total:	210.858,00		44.000,00	166.858,00	0,44
		Fiscal:	210.858,00		44.000,00	166.858,00	
		Seguridade:					
2023	Estradas Vicinais						
		Total:	48.523,00			48.523,00	0,10
		Fiscal:	48.523,00			48.523,00	
		Seguridade:					
2024	Previdencia Social a Segurados						
		Total:	94.668,00			94.668,00	0,20
		Fiscal:					
		Seguridade:	94.668,00			94.668,00	
2025	Previdencia Social a Inativos e Pensionistas						
		Total:	3.054.980,04			3.054.980,04	6,39
		Fiscal:					
		Seguridade:	3.054.980,04			3.054.980,04	

**Prefeitura Municipal de Dona Inês**

Secretaria de Finanças

Departamento de Contabilidade - Orçamento-Programa de 2022 - R\$ 1,00

Demonstrativo da Funções, Subfunções e Programa por Operações Especiais, Projetos e Atividades - ANEXO VII

461

Código	Descrição	Esfera	Total	Operações Especiais	Projeto	Atividade	%
2029	Programa de Políticas para Mulheres						
		Total:	21.999,00			21.999,00	0,05
		Fiscal:					
		Seguridade:	21.999,00			21.999,00	
7799	Reserva Orcamentaria do RPPS						
		Total:	16.864,96			16.864,96	0,04
		Fiscal:	16.864,96			16.864,96	
		Seguridade:					
9999	Reserva de Contingência						
		Total:	428.493,51			428.493,51	0,90
		Fiscal:	428.493,51			428.493,51	
		Seguridade:					
		1 - Fiscal:	30.398.955,10	15.307,00	6.985.566,00	23.398.082,10	
		2 - Seguridade:	17.403.853,10		977.097,00	16.426.756,10	
		3 - Total (1 + 2):	47.802.808,20	15.307,00	7.962.663,00	39.824.838,20	
		Intra-Orçamentária:	1.696.777,00			1.696.777,00	


NEUZOMAR DE SOUSA
SILVA
Contador CRC/PB 2667


ANTONIO JUSTINO DE
ARAUJO NETO
Prefeito Constitucional



Prefeitura Municipal de Dona Inês

Secretaria de Finanças

Departamento de Contabilidade - Orçamento-Programa de 2022 - R\$ 1,00

Demonstrativo da Funções, Subfunções e Programas conforme Vínculo com Recursos -
ANEXO VIII

462

Código	Descrição	Esfera	Total	Próprios	Vinculados	%
01	Legislativa					
		Total:				0,00
		Fiscal:				
		Seguridade:				
04	Administração					
		Total:				0,00
		Fiscal:				
		Seguridade:				
06	Segurança Pública					
		Total:				0,00
		Fiscal:				
		Seguridade:				
08	Assistência Social					
		Total:				0,00
		Fiscal:				
		Seguridade:				
09	Previdência Social					
		Total:				0,00
		Fiscal:				
		Seguridade:				
10	Saúde					
		Total:				0,00
		Fiscal:				
		Seguridade:				
12	Educação					
		Total:				0,00
		Fiscal:				
		Seguridade:				
13	Cultura					
		Total:				0,00
		Fiscal:				
		Seguridade:				
15	Urbanismo					
		Total:				0,00
		Fiscal:				
		Seguridade:				
16	Habitação					
		Total:				0,00
		Fiscal:				
		Seguridade:				
17	Saneamento					
		Total:				0,00
		Fiscal:				
		Seguridade:				
18	Gestão Ambiental					
		Total:				0,00
		Fiscal:				
		Seguridade:				



Código	Descrição	Esfera	Total	Próprios	Vinculados	%
20	Agricultura					
		Total:				0,00
		Fiscal:				
		Seguridade:				
25	Energia					
		Total:				0,00
		Fiscal:				
		Seguridade:				
26	Transporte					
		Total:				0,00
		Fiscal:				
		Seguridade:				
27	Desporto e Lazer					
		Total:				0,00
		Fiscal:				
		Seguridade:				
28	Encargos Especiais					
		Total:				0,00
		Fiscal:				
		Seguridade:				
99	Reserva de Contingência					
		Total:				0,00
		Fiscal:				
		Seguridade:				
031	Ação Legislativa					
		Total:				0,00
		Fiscal:				
		Seguridade:				
122	Administração Geral					
		Total:				0,00
		Fiscal:				
		Seguridade:				
123	Administração Financeira					
		Total:				0,00
		Fiscal:				
		Seguridade:				
241	Assistência ao Idoso					
		Total:				0,00
		Fiscal:				
		Seguridade:				
243	Assistência à Criança a ao Adolescente					
		Total:				0,00
		Fiscal:				
		Seguridade:				
244	Assistência Comunitária					
		Total:				0,00
		Fiscal:				
		Seguridade:				

**Prefeitura Municipal de Dona Inês**

Secretaria de Finanças

Departamento de Contabilidade - Orçamento-Programa de 2022 - R\$ 1,00

Demonstrativo da Funções, Subfunções e Programas conforme Vínculo com Recursos -
ANEXO VIII

464

Código	Descrição	Esfera	Total	Próprios	Vinculados	%
271	Previdência Básica					
		Total:				0,00
		Fiscal:				
		Seguridade:				
272	Previdência do Regime Estatutário					
		Total:				0,00
		Fiscal:				
		Seguridade:				
301	Atenção Básica					
		Total:				0,00
		Fiscal:				
		Seguridade:				
302	Assistência Hospitalar e Ambulatorial					
		Total:				0,00
		Fiscal:				
		Seguridade:				
304	Vigilância Sanitária					
		Total:				0,00
		Fiscal:				
		Seguridade:				
306	Alimentação e Nutrição					
		Total:				0,00
		Fiscal:				
		Seguridade:				
331	Proteção e Benefícios ao Trabalhador					
		Total:				0,00
		Fiscal:				
		Seguridade:				
334	Fomento ao Trabalho					
		Total:				0,00
		Fiscal:				
		Seguridade:				
361	Ensino Fundamental					
		Total:				0,00
		Fiscal:				
		Seguridade:				
365	Educação Infantil					
		Total:				0,00
		Fiscal:				
		Seguridade:				
392	Difusão Cultural					
		Total:				0,00
		Fiscal:				
		Seguridade:				
451	Infra-Estrutura Urbana					
		Total:				0,00
		Fiscal:				
		Seguridade:				



Código	Descrição	Esfera	Total	Próprios	Vinculados	%
452	Serviços Urbanos					
		Total:				0,00
		Fiscal:				
		Seguridade:				
512	Saneamento Básico Urbano					
		Total:				0,00
		Fiscal:				
		Seguridade:				
541	Preservação e Conservação Ambiental					
		Total:				0,00
		Fiscal:				
		Seguridade:				
544	Recursos Hídricos					
		Total:				0,00
		Fiscal:				
		Seguridade:				
606	Extensão Rural					
		Total:				0,00
		Fiscal:				
		Seguridade:				
695	Turismo					
		Total:				0,00
		Fiscal:				
		Seguridade:				
752	Energia Elétrica					
		Total:				0,00
		Fiscal:				
		Seguridade:				
782	Transporte Rodoviário					
		Total:				0,00
		Fiscal:				
		Seguridade:				
812	Desporto Comunitário					
		Total:				0,00
		Fiscal:				
		Seguridade:				
846	Outros Encargos Especiais					
		Total:				0,00
		Fiscal:				
		Seguridade:				
999	Reserva de Contingência					
		Total:				0,00
		Fiscal:				
		Seguridade:				
0000	Operacoes Especiais					
		Total:				0,00
		Fiscal:				
		Seguridade:				



Código	Descrição	Esfera	Total	Próprios	Vinculados	%
0032	Organização e Modernização Administrativa					
		Total:				0,00
		Fiscal:				
		Seguridade:				
0037	Administração Geral					
		Total:				0,00
		Fiscal:				
		Seguridade:				
0041	Administração Financeira					
		Total:				0,00
		Fiscal:				
		Seguridade:				
0121	Amparo Assistencial ao Idoso					
		Total:				0,00
		Fiscal:				
		Seguridade:				
0131	Amparo Assistencial a Criança e ao Adolescente					
		Total:				0,00
		Fiscal:				
		Seguridade:				
0137	Assistência Social Geral					
		Total:				0,00
		Fiscal:				
		Seguridade:				
0171	Programa de Ações Básicas de Saúde					
		Total:				0,00
		Fiscal:				
		Seguridade:				
0176	Assistência Ambulatorial, Emergencial e Hospitalar					
		Total:				0,00
		Fiscal:				
		Seguridade:				
0177	Prevenção e Controle de Doenças					
		Total:				0,00
		Fiscal:				
		Seguridade:				
0181	Assistência Farmacêutica					
		Total:				0,00
		Fiscal:				
		Seguridade:				
0191	Vigilância Epidemiológica					
		Total:				0,00
		Fiscal:				
		Seguridade:				
0196	Assistência Alimentar e Nutricional					
		Total:				0,00
		Fiscal:				
		Seguridade:				



Código	Descrição	Esfera	Total	Próprios	Vinculados	%
0211	Capacitação e Qualificação Profissional do Trabalhador					
		Total:				0,00
		Fiscal:				
		Seguridade:				
0212	Promoção do Trabalho e Geração de Emprego e Renda					
		Total:				0,00
		Fiscal:				
		Seguridade:				
0231	Ensino Fundamental					
		Total:				0,00
		Fiscal:				
		Seguridade:				
0238	Transporte Escolar para o Ensino Fundamental					
		Total:				0,00
		Fiscal:				
		Seguridade:				
0271	Educação Infantil					
		Total:				0,00
		Fiscal:				
		Seguridade:				
0307	Difusão Cultural					
		Total:				0,00
		Fiscal:				
		Seguridade:				
0336	Serviços de Limpeza Urbana					
		Total:				0,00
		Fiscal:				
		Seguridade:				
0391	Proteção e Preservação de Recursos Ambientais					
		Total:				0,00
		Fiscal:				
		Seguridade:				
0401	Melhoria da Qualidade do Meio Ambiente					
		Total:				0,00
		Fiscal:				
		Seguridade:				
0536	Promoção do Turismo					
		Total:				0,00
		Fiscal:				
		Seguridade:				
0537	Empreendimentos Turísticos					
		Total:				0,00
		Fiscal:				
		Seguridade:				
0801	Gestão de Política de Segurança Pública					
		Total:				0,00
		Fiscal:				
		Seguridade:				

**Prefeitura Municipal de Dona Inês**

Secretaria de Finanças

Departamento de Contabilidade - Orçamento-Programa de 2022 - R\$ 1,00

Demonstrativo da Funções, Subfunções e Programas conforme Vínculo com Recursos -
ANEXO VIII

468

Código	Descrição	Esfera	Total	Próprios	Vinculados	%
0976	Contribuições p/ o Programa de Form. do Patrim do Servidor					
		Total:				0,00
		Fiscal:				
		Seguridade:				
1001	Apoio Administrativo					
		Total:				0,00
		Fiscal:				
		Seguridade:				
1002	Apoio Administrativo					
		Total:				0,00
		Fiscal:				
		Seguridade:				
2001	Acao do Poder Legislativo					
		Total:				0,00
		Fiscal:				
		Seguridade:				
2002	Melhoria na Infra Estrutura Urbana					
		Total:				0,00
		Fiscal:				
		Seguridade:				
2003	Abastecimento Dagua					
		Total:				0,00
		Fiscal:				
		Seguridade:				
2004	Apoio ao Desenvolvimento do Setor Agricola					
		Total:				0,00
		Fiscal:				
		Seguridade:				
2005	Alimentacao Escolar					
		Total:				0,00
		Fiscal:				
		Seguridade:				
2006	Transporte Escolar					
		Total:				0,00
		Fiscal:				
		Seguridade:				
2007	Desenvolvimento do Ensino Fundamental					
		Total:				0,00
		Fiscal:				
		Seguridade:				
2008	Desenvolvimento da Educacao Infantil					
		Total:				0,00
		Fiscal:				
		Seguridade:				
2010	Apoio e Icentivo ao Esporte					
		Total:				0,00
		Fiscal:				
		Seguridade:				



Código	Descrição	Esfera	Total	Próprios	Vinculados	%
2011	Preservar a Cultura Regional					
		Total:				0,00
		Fiscal:				
		Seguridade:				
2012	Atencao Basica em Saude					
		Total:				0,00
		Fiscal:				
		Seguridade:				
2013	Atencao Hospitalar e Ambulatorial					
		Total:				0,00
		Fiscal:				
		Seguridade:				
2015	Politica de Assistencia ao Idoso					
		Total:				0,00
		Fiscal:				
		Seguridade:				
2016	Politica de Assistencia a Crianças e Adolescentes					
		Total:				0,00
		Fiscal:				
		Seguridade:				
2017	Serv. de Convivencia e Fortalecimento de Vinculos					
		Total:				0,00
		Fiscal:				
		Seguridade:				
2018	Assistencia a Comunidades					
		Total:				0,00
		Fiscal:				
		Seguridade:				
2021	Servicos Urbanos de Saneamento Basico					
		Total:				0,00
		Fiscal:				
		Seguridade:				
2022	Iluminacao Publica					
		Total:				0,00
		Fiscal:				
		Seguridade:				
2023	Estradas Vicinais					
		Total:				0,00
		Fiscal:				
		Seguridade:				
2024	Previdencia Social a Segurados					
		Total:				0,00
		Fiscal:				
		Seguridade:				
2025	Previdencia Social a Inativos e Pensionistas					
		Total:				0,00
		Fiscal:				
		Seguridade:				



Prefeitura Municipal de Dona Inês

Secretaria de Finanças

Departamento de Contabilidade - Orçamento-Programa de 2022 - R\$ 1,00

Demonstrativo da Funções, Subfunções e Programas conforme Vínculo com Recursos -
ANEXO VIII

470

Código	Descrição	Esfera	Total	Próprios	Vinculados	%
2029	Programa de Politicas para Mulheres					
		Total:				0,00
		Fiscal:				
		Seguridade:				
7799	Reserva Orcamentaria do RPPS					
		Total:				0,00
		Fiscal:				
		Seguridade:				
9999	Reserva de Contingência					
		Total:				0,00
		Fiscal:				
		Seguridade:				
		1 - Fiscal:				
		2 - Seguridade:				
		3 - Total (1 + 2):				
		Intra-Orçamentária:				


NEUZOMAR DE SOUSA
SILVA
Contador CRC/PB 2667


ANTONIO JUSTINO DE
ARAUJO NETO
Prefeito Constitucional

**Prefeitura Municipal de Dona Inês**

Secretaria de Finanças

Departamento de Contabilidade - Orçamento-Programa de 2022 - R\$ 1,00

Demonstrativo da Despesa por Órgão e Funções - ANEXO IX - LF nº 4.320/64

471

Unidade Orçamentária	Funções	Valor	%
Câmara Municipal		1.365.353,00	2,86
	Legislativa	1.365.353,00	
Gabinete do Prefeito		189.609,00	0,40
	Administração	189.609,00	
Secretaria de Administração e Finanças		3.899.532,46	7,05
	Administração	3.371.290,46	
	Segurança Pública	223.478,00	
	Encargos Especiais	304.764,00	
Secretaria de Educação e Cultura		18.517.137,04	37,92
	Educação	18.127.785,04	
	Cultura	152.077,00	
	Desporto e Lazer	237.275,00	
Secretaria de Saude		16.408,00	0,03
	Saúde	16.408,00	
Secret.de Assistencia Social e Habitação		942.630,00	1,45
	Assistência Social	691.476,00	
	Habitação	251.154,00	
Secret Infra Estrutura e Meio Ambiente		5.282.833,13	0,06
	Administração	30.366,00	
	Urbanismo	4.020.762,13	
	Habitação	55.000,00	
	Saneamento	165.000,00	
	Gestão Ambiental	261.399,00	
	Agricultura	490.925,00	
	Energia	210.858,00	
	Transporte	48.523,00	
Reserva de Contingência		428.493,51	0,90
	Reserva de Contingência	428.493,51	
Impresp		3.360.330,00	0,37
	Administração	178.510,00	
	Previdência Social	3.149.648,04	
	Encargos Especiais	15.307,00	
	Reserva de Contingência	16.864,96	
Fundo Municipal de Saude		11.641.324,06	0,08
	Administração	39.507,00	
	Saúde	11.601.817,06	
Fundo Municipal de Assistencia Social		2.159.158,00	4,52
	Assistência Social	2.159.158,00	
Total:		47.802.808,20	
Intra-Orçamentária:		1.696.777,00	



Prefeitura Municipal de Dona Inês

Secretaria de Finanças

Departamento de Contabilidade - Orçamento-Programa de 2022 - R\$ 1,00

Demonstrativo da Despesa por Órgão e Funções - ANEXO IX - LF nº 4.320/64

472

Unidade Orçamentária	Funções	Valor	%
----------------------	---------	-------	---


NEUZOMAR DE SOUSA
SILVA
Contador CRC/PB 2667


ANTONIO JUSTINO DE
ARAUJO NETO
Prefeito Constitucional

**Prefeitura Municipal de Dona Inês**

Secretaria de Finanças

Departamento de Contabilidade - Orçamento-Programa de 2022 - R\$ 1,00

Demonstrativo da Despesa por Função

473

Código	Descrição da Função	Esfera	Total	Direta	Indireta	%
Executivo						
01	Legislativa					
		Total:	1.365.353,00	1.365.353,00	0,00	2,86
		Fiscal:	1.365.353,00	1.365.353,00	0,00	
		Seguridade:	0,00	0,00	0,00	
04	Administração					
		Total:	3.809.282,46	3.591.265,46	218.017,00	7,97
		Fiscal:	3.809.282,46	3.591.265,46	218.017,00	
		Seguridade:	0,00	0,00	0,00	
06	Segurança Pública					
		Total:	223.478,00	223.478,00	0,00	0,47
		Fiscal:	223.478,00	223.478,00	0,00	
		Seguridade:	0,00	0,00	0,00	
08	Assistência Social					
		Total:	2.850.634,00	2.850.634,00	0,00	5,96
		Fiscal:	174.454,00	174.454,00	0,00	
		Seguridade:	2.676.180,00	2.676.180,00	0,00	
09	Previdência Social					
		Total:	3.149.648,04	0,00	3.149.648,04	6,59
		Fiscal:	0,00	0,00	0,00	
		Seguridade:	3.149.648,04	0,00	3.149.648,04	
10	Saúde					
		Total:	11.618.225,06	16.408,00	11.601.817,06	24,30
		Fiscal:	90.200,00	0,00	90.200,00	
		Seguridade:	11.528.025,06	16.408,00	11.511.617,06	
12	Educação					
		Total:	18.127.785,04	18.127.785,04	0,00	37,92
		Fiscal:	18.127.785,04	18.127.785,04	0,00	
		Seguridade:	0,00	0,00	0,00	
13	Cultura					
		Total:	152.077,00	152.077,00	0,00	0,32
		Fiscal:	152.077,00	152.077,00	0,00	
		Seguridade:	0,00	0,00	0,00	
15	Urbanismo					
		Total:	4.020.762,13	4.020.762,13	0,00	8,41
		Fiscal:	4.020.762,13	4.020.762,13	0,00	
		Seguridade:	0,00	0,00	0,00	
16	Habitação					
		Total:	306.154,00	306.154,00	0,00	0,64
		Fiscal:	256.154,00	256.154,00	0,00	
		Seguridade:	50.000,00	50.000,00	0,00	
17	Saneamento					
		Total:	165.000,00	165.000,00	0,00	0,35
		Fiscal:	165.000,00	165.000,00	0,00	
		Seguridade:	0,00	0,00	0,00	
18	Gestão Ambiental					
		Total:	261.399,00	261.399,00	0,00	0,55
		Fiscal:	261.399,00	261.399,00	0,00	
		Seguridade:	0,00	0,00	0,00	



Código	Descrição da Função	Esfera	Total	Direta	Indireta	%
Executivo						
20	Agricultura					
		Total:	490.925,00	490.925,00	0,00	1,03
		Fiscal:	490.925,00	490.925,00	0,00	
		Seguridade:	0,00	0,00	0,00	
25	Energia					
		Total:	210.858,00	210.858,00	0,00	0,44
		Fiscal:	210.858,00	210.858,00	0,00	
		Seguridade:	0,00	0,00	0,00	
26	Transporte					
		Total:	48.523,00	48.523,00	0,00	0,10
		Fiscal:	48.523,00	48.523,00	0,00	
		Seguridade:	0,00	0,00	0,00	
27	Desporto e Lazer					
		Total:	237.275,00	237.275,00	0,00	0,50
		Fiscal:	237.275,00	237.275,00	0,00	
		Seguridade:	0,00	0,00	0,00	
28	Encargos Especiais					
		Total:	320.071,00	304.764,00	15.307,00	0,67
		Fiscal:	320.071,00	304.764,00	15.307,00	
		Seguridade:	0,00	0,00	0,00	
99	Reserva de Contingência					
		Total:	445.358,47	428.493,51	16.864,96	0,93
		Fiscal:	445.358,47	428.493,51	16.864,96	
		Seguridade:	0,00	0,00	0,00	
Total do Poder:			47.802.808,20	32.801.154,14	15.001.654,06	100,00
Fiscal:			30.398.955,10	30.058.566,14	340.388,96	
Seguridade:			17.403.853,10	2.742.588,00	14.661.265,10	
1 - Fiscal:			30.398.955,10	30.058.566,14	340.388,96	
2 - Seguridade:			17.403.853,10	2.742.588,00	14.661.265,10	
3 - Total (1 + 2):			47.802.808,20	32.801.154,14	15.001.654,06	
Intra-Orçamentária:			1.696.777,00	1.271.900,00	424.877,00	


NEUZOMAR DE SOUSA
SILVA
Contador CRC/PB 2667


ANTONIO JUSTINO DE
ARAÚJO NETO
Prefeito Constitucional

**Prefeitura Municipal de Dona Inês**

Secretaria de Finanças

Departamento de Contabilidade - Orçamento-Programa de 2022 - R\$ 1,00

Demonstrativo da Despesa por Subfunção

475

Código	Descrição da Subfunção	Esfera	Total	Direta	Indireta	%
Executivo						
031	Ação Legislativa					
		Total:	1.365.353,00	1.365.353,00	0,00	2,86
		Fiscal:	1.365.353,00	1.365.353,00	0,00	
		Seguridade:	0,00	0,00	0,00	
122	Administração Geral					
		Total:	4.735.813,46	4.477.096,46	258.717,00	9,91
		Fiscal:	4.178.800,46	3.928.583,46	250.217,00	
		Seguridade:	557.013,00	548.513,00	8.500,00	
123	Administração Financeira					
		Total:	87.314,00	87.314,00	0,00	0,18
		Fiscal:	87.314,00	87.314,00	0,00	
		Seguridade:	0,00	0,00	0,00	
241	Assistência ao Idoso					
		Total:	36.500,00	36.500,00	0,00	0,08
		Fiscal:	0,00	0,00	0,00	
		Seguridade:	36.500,00	36.500,00	0,00	
243	Assistência à Criança a ao Adolescente					
		Total:	637.208,00	637.208,00	0,00	1,33
		Fiscal:	151.497,00	151.497,00	0,00	
		Seguridade:	485.711,00	485.711,00	0,00	
244	Assistência Comunitária					
		Total:	1.664.593,00	1.664.593,00	0,00	3,48
		Fiscal:	22.957,00	22.957,00	0,00	
		Seguridade:	1.641.636,00	1.641.636,00	0,00	
271	Previdência Básica					
		Total:	94.668,00	0,00	94.668,00	0,20
		Fiscal:	0,00	0,00	0,00	
		Seguridade:	94.668,00	0,00	94.668,00	
272	Previdência do Regime Estatutário					
		Total:	3.054.980,04	0,00	3.054.980,04	6,39
		Fiscal:	0,00	0,00	0,00	
		Seguridade:	3.054.980,04	0,00	3.054.980,04	
301	Atenção Básica					
		Total:	9.591.019,06	0,00	9.591.019,06	20,06
		Fiscal:	15.000,00	0,00	15.000,00	
		Seguridade:	9.576.019,06	0,00	9.576.019,06	
302	Assistência Hospitalar e Ambulatorial					
		Total:	1.663.547,00	0,00	1.663.547,00	3,48
		Fiscal:	43.000,00	0,00	43.000,00	
		Seguridade:	1.620.547,00	0,00	1.620.547,00	
304	Vigilância Sanitária					
		Total:	266.667,00	0,00	266.667,00	0,56
		Fiscal:	0,00	0,00	0,00	
		Seguridade:	266.667,00	0,00	266.667,00	
306	Alimentação e Nutrição					
		Total:	302.469,00	302.469,00	0,00	0,63
		Fiscal:	272.241,00	272.241,00	0,00	
		Seguridade:	30.228,00	30.228,00	0,00	



Código	Descrição da Subfunção	Esfera	Total	Direta	Indireta	%
Executivo						
331	Proteção e Benefícios ao Trabalhador					
		Total:	344.648,00	304.764,00	39.884,00	0,72
		Fiscal:	304.764,00	304.764,00	0,00	
		Seguridade:	39.884,00	0,00	39.884,00	
334	Fomento ao Trabalho					
		Total:	22.017,00	22.017,00	0,00	0,05
		Fiscal:	22.017,00	22.017,00	0,00	
		Seguridade:	0,00	0,00	0,00	
361	Ensino Fundamental					
		Total:	17.099.388,09	17.099.388,09	0,00	35,77
		Fiscal:	17.099.388,09	17.099.388,09	0,00	
		Seguridade:	0,00	0,00	0,00	
365	Educação Infantil					
		Total:	756.155,95	756.155,95	0,00	1,58
		Fiscal:	756.155,95	756.155,95	0,00	
		Seguridade:	0,00	0,00	0,00	
392	Difusão Cultural					
		Total:	152.077,00	152.077,00	0,00	0,32
		Fiscal:	152.077,00	152.077,00	0,00	
		Seguridade:	0,00	0,00	0,00	
451	Infra-Estrutura Urbana					
		Total:	1.071.928,00	1.071.928,00	0,00	2,24
		Fiscal:	1.071.928,00	1.071.928,00	0,00	
		Seguridade:	0,00	0,00	0,00	
452	Serviços Urbanos					
		Total:	2.823.834,13	2.823.834,13	0,00	5,91
		Fiscal:	2.823.834,13	2.823.834,13	0,00	
		Seguridade:	0,00	0,00	0,00	
512	Saneamento Básico Urbano					
		Total:	165.000,00	165.000,00	0,00	0,35
		Fiscal:	165.000,00	165.000,00	0,00	
		Seguridade:	0,00	0,00	0,00	
541	Preservação e Conservação Ambiental					
		Total:	261.399,00	261.399,00	0,00	0,55
		Fiscal:	261.399,00	261.399,00	0,00	
		Seguridade:	0,00	0,00	0,00	
544	Recursos Hídricos					
		Total:	28.374,00	28.374,00	0,00	0,06
		Fiscal:	28.374,00	28.374,00	0,00	
		Seguridade:	0,00	0,00	0,00	
606	Extensão Rural					
		Total:	440.534,00	440.534,00	0,00	0,92
		Fiscal:	440.534,00	440.534,00	0,00	
		Seguridade:	0,00	0,00	0,00	
695	Turismo					
		Total:	191.705,00	191.705,00	0,00	0,40
		Fiscal:	191.705,00	191.705,00	0,00	
		Seguridade:	0,00	0,00	0,00	

**Prefeitura Municipal de Dona Inês**

Secretaria de Finanças

Departamento de Contabilidade - Orçamento-Programa de 2022 - R\$ 1,00

Demonstrativo da Despesa por Subfunção

477

Código	Descrição da Subfunção	Esfera	Total	Direta	Indireta	%
Executivo						
752	Energia Elétrica					
		Total:	210.858,00	210.858,00	0,00	0,44
		Fiscal:	210.858,00	210.858,00	0,00	
		Seguridade:	0,00	0,00	0,00	
782	Transporte Rodoviário					
		Total:	48.523,00	48.523,00	0,00	0,10
		Fiscal:	48.523,00	48.523,00	0,00	
		Seguridade:	0,00	0,00	0,00	
812	Desporto Comunitário					
		Total:	225.570,00	225.570,00	0,00	0,47
		Fiscal:	225.570,00	225.570,00	0,00	
		Seguridade:	0,00	0,00	0,00	
846	Outros Encargos Especiais					
		Total:	15.307,00	0,00	15.307,00	0,03
		Fiscal:	15.307,00	0,00	15.307,00	
		Seguridade:	0,00	0,00	0,00	
999	Reserva de Contingência					
		Total:	445.358,47	428.493,51	16.864,96	0,93
		Fiscal:	445.358,47	428.493,51	16.864,96	
		Seguridade:	0,00	0,00	0,00	
Total do Poder:			47.802.808,20	32.801.154,14	15.001.654,06	100,00
Fiscal:			30.398.955,10	30.058.566,14	340.388,96	
Seguridade:			17.403.853,10	2.742.588,00	14.661.265,10	
1 - Fiscal:			30.398.955,10	30.058.566,14	340.388,96	
2 - Seguridade:			17.403.853,10	2.742.588,00	14.661.265,10	
3 - Total (1 + 2):			47.802.808,20	32.801.154,14	15.001.654,06	
Intra-Orçamentária:			1.696.777,00	1.271.900,00	424.877,00	


NEUZOMAR DE SOUSA
SILVA
Contador CRC/PB 2667


ANTONIO JUSTINO DE
ARAUJO NETO
Prefeito Constitucional



Código	Descrição do Programa	Esfera	Total	Direta	Indireta	%
Executivo						
0000	Operacoes Especiais					
		Total:	15.307,00	0,00	15.307,00	0,03
		Fiscal:	15.307,00	0,00	15.307,00	
		Seguridade:	0,00	0,00	0,00	
0032	Organização e Modernização Administrativa					
		Total:	56.533,00	56.533,00	0,00	0,12
		Fiscal:	56.533,00	56.533,00	0,00	
		Seguridade:	0,00	0,00	0,00	
0037	Administração Geral					
		Total:	841.664,00	761.457,00	80.207,00	1,76
		Fiscal:	284.651,00	212.944,00	71.707,00	
		Seguridade:	557.013,00	548.513,00	8.500,00	
0041	Administração Financeira					
		Total:	27.826,00	27.826,00	0,00	0,06
		Fiscal:	27.826,00	27.826,00	0,00	
		Seguridade:	0,00	0,00	0,00	
0121	Amparo Assistencial ao Idoso					
		Total:	9.000,00	9.000,00	0,00	0,02
		Fiscal:	0,00	0,00	0,00	
		Seguridade:	9.000,00	9.000,00	0,00	
0131	Amparo Assistencial a Criança e ao Adolescente					
		Total:	40.000,00	40.000,00	0,00	0,08
		Fiscal:	0,00	0,00	0,00	
		Seguridade:	40.000,00	40.000,00	0,00	
0137	Assistência Social Geral					
		Total:	1.036.744,00	1.036.744,00	0,00	2,17
		Fiscal:	1.957,00	1.957,00	0,00	
		Seguridade:	1.034.787,00	1.034.787,00	0,00	
0171	Programa de Ações Básicas de Saúde					
		Total:	5.581.348,00	0,00	5.581.348,00	11,68
		Fiscal:	15.000,00	0,00	15.000,00	
		Seguridade:	5.566.348,00	0,00	5.566.348,00	
0176	Assistência Ambulatorial, Emergencial e Hospitalar					
		Total:	787.857,00	0,00	787.857,00	1,65
		Fiscal:	0,00	0,00	0,00	
		Seguridade:	787.857,00	0,00	787.857,00	
0177	Prevenção e Controle de Doenças					
		Total:	243.707,00	0,00	243.707,00	0,51
		Fiscal:	0,00	0,00	0,00	
		Seguridade:	243.707,00	0,00	243.707,00	
0181	Assistência Farmacêutica					
		Total:	191.915,00	0,00	191.915,00	0,40
		Fiscal:	0,00	0,00	0,00	
		Seguridade:	191.915,00	0,00	191.915,00	
0191	Vigilância Epidemiológica					
		Total:	22.960,00	0,00	22.960,00	0,05
		Fiscal:	0,00	0,00	0,00	
		Seguridade:	22.960,00	0,00	22.960,00	
0196	Assistência Alimentar e Nutricional					
		Total:	30.228,00	30.228,00	0,00	0,06
		Fiscal:	0,00	0,00	0,00	
		Seguridade:	30.228,00	30.228,00	0,00	



Código	Descrição do Programa	Esfera	Total	Direta	Indireta	%
Executivo						
0211	Capacitação e Qualificação Profissional do Trabalhador					
		Total:	10.000,00	10.000,00	0,00	0,02
		Fiscal:	0,00	0,00	0,00	
		Seguridade:	10.000,00	10.000,00	0,00	
0212	Promoção do Trabalho e Geração de Emprego e Renda					
		Total:	22.017,00	22.017,00	0,00	0,05
		Fiscal:	22.017,00	22.017,00	0,00	
		Seguridade:	0,00	0,00	0,00	
0231	Ensino Fundamental					
		Total:	1.636.296,00	1.636.296,00	0,00	3,42
		Fiscal:	1.636.296,00	1.636.296,00	0,00	
		Seguridade:	0,00	0,00	0,00	
0238	Transporte Escolar para o Ensino Fundamental					
		Total:	1.133.429,00	1.133.429,00	0,00	2,37
		Fiscal:	1.133.429,00	1.133.429,00	0,00	
		Seguridade:	0,00	0,00	0,00	
0271	Educação Infantil					
		Total:	138.285,95	138.285,95	0,00	0,29
		Fiscal:	138.285,95	138.285,95	0,00	
		Seguridade:	0,00	0,00	0,00	
0307	Difusão Cultural					
		Total:	80.000,00	80.000,00	0,00	0,17
		Fiscal:	80.000,00	80.000,00	0,00	
		Seguridade:	0,00	0,00	0,00	
0336	Serviços de Limpeza Urbana					
		Total:	194.399,00	194.399,00	0,00	0,41
		Fiscal:	194.399,00	194.399,00	0,00	
		Seguridade:	0,00	0,00	0,00	
0391	Proteção e Preservação de Recursos Ambientais					
		Total:	57.000,00	57.000,00	0,00	0,12
		Fiscal:	57.000,00	57.000,00	0,00	
		Seguridade:	0,00	0,00	0,00	
0401	Melhoria da Qualidade do Meio Ambiente					
		Total:	10.000,00	10.000,00	0,00	0,02
		Fiscal:	10.000,00	10.000,00	0,00	
		Seguridade:	0,00	0,00	0,00	
0536	Promoção do Turismo					
		Total:	11.705,00	11.705,00	0,00	0,02
		Fiscal:	11.705,00	11.705,00	0,00	
		Seguridade:	0,00	0,00	0,00	
0537	Empreendimentos Turísticos					
		Total:	180.000,00	180.000,00	0,00	0,38
		Fiscal:	180.000,00	180.000,00	0,00	
		Seguridade:	0,00	0,00	0,00	
0801	Gestão de Política de Segurança Pública					
		Total:	223.478,00	223.478,00	0,00	0,47
		Fiscal:	223.478,00	223.478,00	0,00	
		Seguridade:	0,00	0,00	0,00	
0976	Contribuições p/ o Programa de Form. do Patrim do Servidor					
		Total:	344.648,00	304.764,00	39.884,00	0,72
		Fiscal:	304.764,00	304.764,00	0,00	
		Seguridade:	39.884,00	0,00	39.884,00	



Código	Descrição do Programa	Esfera	Total	Direta	Indireta	%
Executivo						
1001	Apoio Administrativo					
		Total:	6.318.950,59	6.318.950,59	0,00	13,22
		Fiscal:	6.318.950,59	6.318.950,59	0,00	
		Seguridade:	0,00	0,00	0,00	
1002	Apoio Administrativo					
		Total:	178.510,00	0,00	178.510,00	0,37
		Fiscal:	178.510,00	0,00	178.510,00	
		Seguridade:	0,00	0,00	0,00	
2001	Acao do Poder Legislativo					
		Total:	1.365.353,00	1.365.353,00	0,00	2,86
		Fiscal:	1.365.353,00	1.365.353,00	0,00	
		Seguridade:	0,00	0,00	0,00	
2002	Melhoria na Infra Estrutura Urbana					
		Total:	1.071.928,00	1.071.928,00	0,00	2,24
		Fiscal:	1.071.928,00	1.071.928,00	0,00	
		Seguridade:	0,00	0,00	0,00	
2003	Abastecimento Dagua					
		Total:	28.374,00	28.374,00	0,00	0,06
		Fiscal:	28.374,00	28.374,00	0,00	
		Seguridade:	0,00	0,00	0,00	
2004	Apoio ao Desenvolvimento do Setor Agricola					
		Total:	440.534,00	440.534,00	0,00	0,92
		Fiscal:	440.534,00	440.534,00	0,00	
		Seguridade:	0,00	0,00	0,00	
2005	Alimentacao Escolar					
		Total:	272.241,00	272.241,00	0,00	0,57
		Fiscal:	272.241,00	272.241,00	0,00	
		Seguridade:	0,00	0,00	0,00	
2006	Transporte Escolar					
		Total:	742.656,00	742.656,00	0,00	1,55
		Fiscal:	742.656,00	742.656,00	0,00	
		Seguridade:	0,00	0,00	0,00	
2007	Desenvolvimento do Ensino Fundamental					
		Total:	13.587.007,09	13.587.007,09	0,00	28,42
		Fiscal:	13.587.007,09	13.587.007,09	0,00	
		Seguridade:	0,00	0,00	0,00	
2008	Desenvolvimento da Educacao Infantil					
		Total:	617.870,00	617.870,00	0,00	1,29
		Fiscal:	617.870,00	617.870,00	0,00	
		Seguridade:	0,00	0,00	0,00	
2010	Apoio e Icentivo ao Esporte					
		Total:	225.570,00	225.570,00	0,00	0,47
		Fiscal:	225.570,00	225.570,00	0,00	
		Seguridade:	0,00	0,00	0,00	
2011	Preservar a Cultura Regional					
		Total:	72.077,00	72.077,00	0,00	0,15
		Fiscal:	72.077,00	72.077,00	0,00	
		Seguridade:	0,00	0,00	0,00	
2012	Atencao Basica em Saude					
		Total:	3.817.756,06	0,00	3.817.756,06	7,99
		Fiscal:	0,00	0,00	0,00	
		Seguridade:	3.817.756,06	0,00	3.817.756,06	



Código	Descrição do Programa	Esfera	Total	Direta	Indireta	%
Executivo						
2013	Atencao Hospitalar e Ambulatorial					
		Total:	875.690,00	0,00	875.690,00	1,83
		Fiscal:	43.000,00	0,00	43.000,00	
		Seguridade:	832.690,00	0,00	832.690,00	
2015	Politica de Assistencia ao Idoso					
		Total:	27.500,00	27.500,00	0,00	0,06
		Fiscal:	0,00	0,00	0,00	
		Seguridade:	27.500,00	27.500,00	0,00	
2016	Politica de Assistencia a Crianças e Adolescentes					
		Total:	33.000,00	33.000,00	0,00	0,07
		Fiscal:	0,00	0,00	0,00	
		Seguridade:	33.000,00	33.000,00	0,00	
2017	Serv. de Convivencia e Fortalecimento de Vinculos					
		Total:	283.056,00	283.056,00	0,00	0,59
		Fiscal:	151.497,00	151.497,00	0,00	
		Seguridade:	131.559,00	131.559,00	0,00	
2018	Assistencia a Comunidades					
		Total:	877.002,00	877.002,00	0,00	1,83
		Fiscal:	21.000,00	21.000,00	0,00	
		Seguridade:	856.002,00	856.002,00	0,00	
2021	Servicos Urbanos de Saneamento Basico					
		Total:	165.000,00	165.000,00	0,00	0,35
		Fiscal:	165.000,00	165.000,00	0,00	
		Seguridade:	0,00	0,00	0,00	
2022	Iluminacao Publica					
		Total:	210.858,00	210.858,00	0,00	0,44
		Fiscal:	210.858,00	210.858,00	0,00	
		Seguridade:	0,00	0,00	0,00	
2023	Estradas Vicinais					
		Total:	48.523,00	48.523,00	0,00	0,10
		Fiscal:	48.523,00	48.523,00	0,00	
		Seguridade:	0,00	0,00	0,00	
2024	Previdencia Social a Segurados					
		Total:	94.668,00	0,00	94.668,00	0,20
		Fiscal:	0,00	0,00	0,00	
		Seguridade:	94.668,00	0,00	94.668,00	
2025	Previdencia Social a Inativos e Pensionistas					
		Total:	3.054.980,04	0,00	3.054.980,04	6,39
		Fiscal:	0,00	0,00	0,00	
		Seguridade:	3.054.980,04	0,00	3.054.980,04	
2029	Programa de Politicas para Mulheres					
		Total:	21.999,00	21.999,00	0,00	0,05
		Fiscal:	0,00	0,00	0,00	
		Seguridade:	21.999,00	21.999,00	0,00	
7799	Reserva Orcamentaria do RPPS					
		Total:	16.864,96	0,00	16.864,96	0,04
		Fiscal:	16.864,96	0,00	16.864,96	
		Seguridade:	0,00	0,00	0,00	
9999	Reserva de Contingência					
		Total:	428.493,51	428.493,51	0,00	0,90
		Fiscal:	428.493,51	428.493,51	0,00	
		Seguridade:	0,00	0,00	0,00	

**Prefeitura Municipal de Dona Inês**

Secretaria de Finanças

Departamento de Contabilidade - Orçamento-Programa de 2022 - R\$ 1,00

Demonstrativo da Despesa por Programa

482

Código	Descrição do Programa	Esfera	Total	Direta	Indireta	%
Executivo						
		Total do Poder:	47.802.808,20	32.801.154,14	15.001.654,06	100,00
		Fiscal:	30.398.955,10	30.058.566,14	340.388,96	
		Seguridade:	17.403.853,10	2.742.588,00	14.661.265,10	
		1 - Fiscal:	30.398.955,10	30.058.566,14	340.388,96	
		2 - Seguridade:	17.403.853,10	2.742.588,00	14.661.265,10	
		3 - Total (1 + 2):	47.802.808,20	32.801.154,14	15.001.654,06	
		Intra-Orçamentária:	1.696.777,00	1.271.900,00	424.877,00	


NEUZOMAR DE SOUSA
SILVA
Contador CRC/PB 2667


ANTONIO JUSTINO DE
ARAUJO NETO
Prefeito Constitucional

**Prefeitura Municipal de Dona Inês**

Secretaria de Finanças

Departamento de Contabilidade - Orçamento-Programa de 2022 - R\$ 1,00

Demonstrativo da Despesa por Ação Governamental

483

Código	Descrição da Ação Governamental	Esfera	Total	Direta	Indireta	%
Executivo						
0001	Cumprimento de Sentenças Judiciais					
		Total:	15.307,00	0,00	15.307,00	0,03
		Fiscal:	15.307,00	0,00	15.307,00	
		Seguridade:	0,00	0,00	0,00	
1001	Reforma/Ampliação do Prédio da Câmara Municipal					
		Total:	50.000,00	50.000,00	0,00	0,10
		Fiscal:	50.000,00	50.000,00	0,00	
		Seguridade:	0,00	0,00	0,00	
1002	Aquisição de Equipamentos para Câmara Municipal					
		Total:	10.000,00	10.000,00	0,00	0,02
		Fiscal:	10.000,00	10.000,00	0,00	
		Seguridade:	0,00	0,00	0,00	
1004	Aquisição de Equipamentos e Veículo para a Secret de Administ e Finanças					
		Total:	61.676,00	61.676,00	0,00	0,13
		Fiscal:	61.676,00	61.676,00	0,00	
		Seguridade:	0,00	0,00	0,00	
1006	Adquirir Veículo para Secretaria de Educação e para Transporte Escolar					
		Total:	1.133.429,00	1.133.429,00	0,00	2,37
		Fiscal:	1.133.429,00	1.133.429,00	0,00	
		Seguridade:	0,00	0,00	0,00	
1007	Aquisição de Imóveis p Educação					
		Total:	87.514,00	87.514,00	0,00	0,18
		Fiscal:	87.514,00	87.514,00	0,00	
		Seguridade:	0,00	0,00	0,00	
1008	Construir/Ampliar/Reformar/Equipar Unida des Escolares Municipais					
		Total:	1.111.610,00	1.111.610,00	0,00	2,33
		Fiscal:	1.111.610,00	1.111.610,00	0,00	
		Seguridade:	0,00	0,00	0,00	
1009	Const/Amp/Recuperação de Creches					
		Total:	617.870,00	617.870,00	0,00	1,29
		Fiscal:	617.870,00	617.870,00	0,00	
		Seguridade:	0,00	0,00	0,00	
1012	CONST/REF/AMPLIAÇÃO E EQUIPAGEM DA CULTURAL					
		Total:	80.000,00	80.000,00	0,00	0,17
		Fiscal:	80.000,00	80.000,00	0,00	
		Seguridade:	0,00	0,00	0,00	
1013	Equipar o Setor Cultural					
		Total:	10.123,00	10.123,00	0,00	0,02
		Fiscal:	10.123,00	10.123,00	0,00	
		Seguridade:	0,00	0,00	0,00	
1014	Const/Ampliar/Ref Unidades Esportivas					
		Total:	194.167,00	194.167,00	0,00	0,41
		Fiscal:	194.167,00	194.167,00	0,00	
		Seguridade:	0,00	0,00	0,00	
1015	Ampliar/Recuperar Predios Públicos					
		Total:	30.366,00	30.366,00	0,00	0,06
		Fiscal:	30.366,00	30.366,00	0,00	
		Seguridade:	0,00	0,00	0,00	



Prefeitura Municipal de Dona Inês

Secretaria de Finanças

Departamento de Contabilidade - Orçamento-Programa de 2022 - R\$ 1,00

Demonstrativo da Despesa por Ação Governamental

484

Código	Descrição da Ação Governamental	Esfera	Total	Direta	Indireta	%
Executivo						
1017	Construir/Reformar/Arborizar Praças e Parques Infantis					
		Total:	45.425,00	45.425,00	0,00	0,10
		Fiscal:	45.425,00	45.425,00	0,00	
		Seguridade:	0,00	0,00	0,00	
1018	Construir/Recuperar Calçamento e Meio Fio e Urbanizar					
		Total:	934.664,00	934.664,00	0,00	1,96
		Fiscal:	934.664,00	934.664,00	0,00	
		Seguridade:	0,00	0,00	0,00	
1019	Construir/Ampliar e Eletrificar o Cemitério Publico Deste Município					
		Total:	91.839,00	91.839,00	0,00	0,19
		Fiscal:	91.839,00	91.839,00	0,00	
		Seguridade:	0,00	0,00	0,00	
1020	Adquirir Veículos e Equipamentos para o Setor de Obras Públicas					
		Total:	8.863,00	8.863,00	0,00	0,02
		Fiscal:	8.863,00	8.863,00	0,00	
		Seguridade:	0,00	0,00	0,00	
1021	Construção de Portal da Cidade					
		Total:	100.000,00	100.000,00	0,00	0,21
		Fiscal:	100.000,00	100.000,00	0,00	
		Seguridade:	0,00	0,00	0,00	
1022	Aquisição de Imóveis					
		Total:	55.000,00	55.000,00	0,00	0,12
		Fiscal:	55.000,00	55.000,00	0,00	
		Seguridade:	0,00	0,00	0,00	
1024	Construir/Restaurar Esgotos e Galerias Pluviais					
		Total:	165.000,00	165.000,00	0,00	0,35
		Fiscal:	165.000,00	165.000,00	0,00	
		Seguridade:	0,00	0,00	0,00	
1026	Const/Ampl/Reforma de Galpão Multi-Uso					
		Total:	22.017,00	22.017,00	0,00	0,05
		Fiscal:	22.017,00	22.017,00	0,00	
		Seguridade:	0,00	0,00	0,00	
1027	Ampliar/Melhorar sistema de Abastecimento Dagua					
		Total:	28.374,00	28.374,00	0,00	0,06
		Fiscal:	28.374,00	28.374,00	0,00	
		Seguridade:	0,00	0,00	0,00	
1030	Adquirir Maquinas, Patrulhas Mec.e Equip p Setor Agricola					
		Total:	247.775,00	247.775,00	0,00	0,52
		Fiscal:	247.775,00	247.775,00	0,00	
		Seguridade:	0,00	0,00	0,00	
1031	Melhoramento/Recuperação de Iluminação Pública					
		Total:	44.000,00	44.000,00	0,00	0,09
		Fiscal:	44.000,00	44.000,00	0,00	
		Seguridade:	0,00	0,00	0,00	
1034	Const/Ref/Recup de Predio Sede da Sec de saude					
		Total:	16.500,00	0,00	16.500,00	0,03
		Fiscal:	8.000,00	0,00	8.000,00	
		Seguridade:	8.500,00	0,00	8.500,00	

**Prefeitura Municipal de Dona Inês**

Secretaria de Finanças

Departamento de Contabilidade - Orçamento-Programa de 2022 - R\$ 1,00

Demonstrativo da Despesa por Ação Governamental

485

Código	Descrição da Ação Governamental	Esfera	Total	Direta	Indireta	%
Executivo						
1036	Adquirir Veículo/Ambulancia e Equip. p/ Unidades de Saúde					
		Total:	481.504,00	0,00	481.504,00	1,01
		Fiscal:	0,00	0,00	0,00	
		Seguridade:	481.504,00	0,00	481.504,00	
1037	Construir/Ampliar/Reformar e Equipar Unidades de Saúde					
		Total:	394.186,00	0,00	394.186,00	0,82
		Fiscal:	43.000,00	0,00	43.000,00	
		Seguridade:	351.186,00	0,00	351.186,00	
1039	Equipar e adquirir Veiculo para o Setor de Assistencia Social					
		Total:	70.000,00	70.000,00	0,00	0,15
		Fiscal:	0,00	0,00	0,00	
		Seguridade:	70.000,00	70.000,00	0,00	
1040	Const/Amp/Recup Prédio p Assist Social					
		Total:	40.487,00	40.487,00	0,00	0,08
		Fiscal:	21.000,00	21.000,00	0,00	
		Seguridade:	19.487,00	19.487,00	0,00	
1047	Aquisição de Imóveis					
		Total:	30.613,00	0,00	30.613,00	0,06
		Fiscal:	0,00	0,00	0,00	
		Seguridade:	30.613,00	0,00	30.613,00	
1050	Const/Recup/Ampl Complexo de Assistencia Social					
		Total:	107.654,00	107.654,00	0,00	0,23
		Fiscal:	107.654,00	107.654,00	0,00	
		Seguridade:	0,00	0,00	0,00	
1051	CONST/AMPL/RECUP DE ACADEMIA DE SAUDE					
		Total:	30.807,00	0,00	30.807,00	0,06
		Fiscal:	15.000,00	0,00	15.000,00	
		Seguridade:	15.807,00	0,00	15.807,00	
1054	CONSTRUIR/AMPLIAÇÃO/ RECUPERAÇÃO DE ATERRO SANITARIO					
		Total:	24.200,00	0,00	24.200,00	0,05
		Fiscal:	24.200,00	0,00	24.200,00	
		Seguridade:	0,00	0,00	0,00	
1055	Const/Recuperação de Estrutura para Aterro Sanitário					
		Total:	57.000,00	57.000,00	0,00	0,12
		Fiscal:	57.000,00	57.000,00	0,00	
		Seguridade:	0,00	0,00	0,00	
1056	CONST/REF/RECUP DE MIRANTE DA SERRA					
		Total:	80.000,00	80.000,00	0,00	0,17
		Fiscal:	80.000,00	80.000,00	0,00	
		Seguridade:	0,00	0,00	0,00	
1057	Construir/Reformar/ Equipar e Ampliar Infraestrutura Educacional do Municipio					
		Total:	1.500.000,00	1.500.000,00	0,00	3,14
		Fiscal:	1.500.000,00	1.500.000,00	0,00	
		Seguridade:	0,00	0,00	0,00	
2001	Manter Atividades do Poder Legislativo					
		Total:	1.305.353,00	1.305.353,00	0,00	2,73
		Fiscal:	1.305.353,00	1.305.353,00	0,00	
		Seguridade:	0,00	0,00	0,00	



Prefeitura Municipal de Dona Inês

Secretaria de Finanças

Departamento de Contabilidade - Orçamento-Programa de 2022 - R\$ 1,00

Demonstrativo da Despesa por Ação Governamental

486

Código	Descrição da Ação Governamental	Esfera	Total	Direta	Indireta	%
Executivo						
2002	Manter as Atividades do Gabinete do Prefeito					
		Total:	189.609,00	189.609,00	0,00	0,40
		Fiscal:	189.609,00	189.609,00	0,00	
		Seguridade:	0,00	0,00	0,00	
2004	Manter as Ativ da Secret Adm e Financas					
		Total:	3.153.977,46	3.153.977,46	0,00	6,60
		Fiscal:	3.153.977,46	3.153.977,46	0,00	
		Seguridade:	0,00	0,00	0,00	
2005	Cumprimento de Sentenças Judiciais					
		Total:	5.811,00	5.811,00	0,00	0,01
		Fiscal:	5.811,00	5.811,00	0,00	
		Seguridade:	0,00	0,00	0,00	
2006	Encargos Sociais Exercicios Anteriores					
		Total:	22.015,00	22.015,00	0,00	0,05
		Fiscal:	22.015,00	22.015,00	0,00	
		Seguridade:	0,00	0,00	0,00	
2007	Manter as Atividades da Tesouraria e Contabilidade					
		Total:	59.488,00	59.488,00	0,00	0,12
		Fiscal:	59.488,00	59.488,00	0,00	
		Seguridade:	0,00	0,00	0,00	
2008	Manter as Atividades do PASEP					
		Total:	304.764,00	304.764,00	0,00	0,64
		Fiscal:	304.764,00	304.764,00	0,00	
		Seguridade:	0,00	0,00	0,00	
2009	Manter Setor de Merenda Escolar					
		Total:	272.241,00	272.241,00	0,00	0,57
		Fiscal:	272.241,00	272.241,00	0,00	
		Seguridade:	0,00	0,00	0,00	
2011	Manter Transporte Escolar					
		Total:	742.656,00	742.656,00	0,00	1,55
		Fiscal:	742.656,00	742.656,00	0,00	
		Seguridade:	0,00	0,00	0,00	
2012	Manter Atividades da Educação Básica - FUNDEB 70%					
		Total:	8.694.405,01	8.694.405,01	0,00	18,19
		Fiscal:	8.694.405,01	8.694.405,01	0,00	
		Seguridade:	0,00	0,00	0,00	
2013	Manter as Atividades da Educação Básica - FUNDEB 30%					
		Total:	2.105.436,43	2.105.436,43	0,00	4,40
		Fiscal:	2.105.436,43	2.105.436,43	0,00	
		Seguridade:	0,00	0,00	0,00	
2014	Manter as Atividades do Ensino Fundamental - MDE					
		Total:	1.361.848,65	1.361.848,65	0,00	2,85
		Fiscal:	1.361.848,65	1.361.848,65	0,00	
		Seguridade:	0,00	0,00	0,00	
2015	Manter Atividades do Ensino - Salário Educação					
		Total:	198.079,00	198.079,00	0,00	0,41
		Fiscal:	198.079,00	198.079,00	0,00	
		Seguridade:	0,00	0,00	0,00	



Código	Descrição da Ação Governamental	Esfera	Total	Direta	Indireta	%
Executivo						
2016	Manter Programa Dinheiro na Escola-PDDE					
		Total:	28.114,00	28.114,00	0,00	0,06
		Fiscal:	28.114,00	28.114,00	0,00	
		Seguridade:	0,00	0,00	0,00	
2021	Manter Atividades do Setor Cultural					
		Total:	61.954,00	61.954,00	0,00	0,13
		Fiscal:	61.954,00	61.954,00	0,00	
		Seguridade:	0,00	0,00	0,00	
2022	Manter o Setor de Turismo					
		Total:	11.705,00	11.705,00	0,00	0,02
		Fiscal:	11.705,00	11.705,00	0,00	
		Seguridade:	0,00	0,00	0,00	
2023	Manter Atividades do Setor Esportivo no Município					
		Total:	31.403,00	31.403,00	0,00	0,07
		Fiscal:	31.403,00	31.403,00	0,00	
		Seguridade:	0,00	0,00	0,00	
2024	Manut das Ativ do Departamento e das Políticas de Saúde					
		Total:	16.408,00	16.408,00	0,00	0,03
		Fiscal:	0,00	0,00	0,00	
		Seguridade:	16.408,00	16.408,00	0,00	
2025	Manutenção da Secretaria de Assistência Social e Habitação					
		Total:	482.105,00	482.105,00	0,00	1,01
		Fiscal:	0,00	0,00	0,00	
		Seguridade:	482.105,00	482.105,00	0,00	
2026	Manutenção das Atividades de Políticas Habitacionais					
		Total:	143.500,00	143.500,00	0,00	0,30
		Fiscal:	93.500,00	93.500,00	0,00	
		Seguridade:	50.000,00	50.000,00	0,00	
2027	Manter Atividades do Setor de Urbanismo					
		Total:	2.759.971,13	2.759.971,13	0,00	5,77
		Fiscal:	2.759.971,13	2.759.971,13	0,00	
		Seguridade:	0,00	0,00	0,00	
2028	Manter Atividades do Setor Agrícola					
		Total:	172.514,00	172.514,00	0,00	0,36
		Fiscal:	172.514,00	172.514,00	0,00	
		Seguridade:	0,00	0,00	0,00	
2029	Assistir a Pequenos Agricultores da Zona rural do Município					
		Total:	20.245,00	20.245,00	0,00	0,04
		Fiscal:	20.245,00	20.245,00	0,00	
		Seguridade:	0,00	0,00	0,00	
2030	Manter Atividades de Iluminação Pública no Município					
		Total:	166.858,00	166.858,00	0,00	0,35
		Fiscal:	166.858,00	166.858,00	0,00	
		Seguridade:	0,00	0,00	0,00	
2031	Manter Atividades do Setor de Estradas e rodagens					
		Total:	48.523,00	48.523,00	0,00	0,10
		Fiscal:	48.523,00	48.523,00	0,00	
		Seguridade:	0,00	0,00	0,00	

**Prefeitura Municipal de Dona Inês**

Secretaria de Finanças

Departamento de Contabilidade - Orçamento-Programa de 2022 - R\$ 1,00

Demonstrativo da Despesa por Ação Governamental

488

Código	Descrição da Ação Governamental	Esfera	Total	Direta	Indireta	%
Executivo						
2032	Manter as Atividades do Impresp					
		Total:	178.510,00	0,00	178.510,00	0,37
		Fiscal:	178.510,00	0,00	178.510,00	
		Seguridade:	0,00	0,00	0,00	
2033	Manter Atividades Sociais dos Segurados					
		Total:	94.668,00	0,00	94.668,00	0,20
		Fiscal:	0,00	0,00	0,00	
		Seguridade:	94.668,00	0,00	94.668,00	
2034	Manter Atividades dos Inativos e Pensionistas					
		Total:	3.054.980,04	0,00	3.054.980,04	6,39
		Fiscal:	0,00	0,00	0,00	
		Seguridade:	3.054.980,04	0,00	3.054.980,04	
2035	Manter o Fundo Municipal de Saude nos Programa de Atenção Básica					
		Total:	3.817.756,06	0,00	3.817.756,06	7,99
		Fiscal:	0,00	0,00	0,00	
		Seguridade:	3.817.756,06	0,00	3.817.756,06	
2039	Manter as Atividades do PASEP do Fms					
		Total:	39.884,00	0,00	39.884,00	0,08
		Fiscal:	0,00	0,00	0,00	
		Seguridade:	39.884,00	0,00	39.884,00	
2040	Manut de Assistencia a Terceira Idade					
		Total:	27.500,00	27.500,00	0,00	0,06
		Fiscal:	0,00	0,00	0,00	
		Seguridade:	27.500,00	27.500,00	0,00	
2041	Manter Atividades para Atender Crianças e Adolescentes					
		Total:	33.000,00	33.000,00	0,00	0,07
		Fiscal:	0,00	0,00	0,00	
		Seguridade:	33.000,00	33.000,00	0,00	
2042	Manter Prog. Serv. Conviv e Fortalecimentos de Vinculos/PAIF/CRAS					
		Total:	283.056,00	283.056,00	0,00	0,59
		Fiscal:	151.497,00	151.497,00	0,00	
		Seguridade:	131.559,00	131.559,00	0,00	
2045	Manter Programa de Complementação de Ren da Cidadã					
		Total:	15.307,00	15.307,00	0,00	0,03
		Fiscal:	0,00	0,00	0,00	
		Seguridade:	15.307,00	15.307,00	0,00	
2046	Manut Ativ das Atividades do Conselho Municipalk de Assistencia Social - CMAS					
		Total:	12.147,00	12.147,00	0,00	0,03
		Fiscal:	0,00	0,00	0,00	
		Seguridade:	12.147,00	12.147,00	0,00	
2047	Manutenção do Programa IGD-BF					
		Total:	132.422,00	132.422,00	0,00	0,28
		Fiscal:	1.957,00	1.957,00	0,00	
		Seguridade:	130.465,00	130.465,00	0,00	
2048	Manutenção do IGD-BF SUAS					
		Total:	77.535,00	77.535,00	0,00	0,16
		Fiscal:	0,00	0,00	0,00	
		Seguridade:	77.535,00	77.535,00	0,00	



Código	Descrição da Ação Governamental	Esfera	Total	Direta	Indireta	%
Executivo						
2050	Manter Atividades de Assistencia a Comunidade					
		Total:	766.515,00	766.515,00	0,00	1,60
		Fiscal:	0,00	0,00	0,00	
		Seguridade:	766.515,00	766.515,00	0,00	
2053	Manutenção de Programa de Politicas para Mulheres					
		Total:	21.999,00	21.999,00	0,00	0,05
		Fiscal:	0,00	0,00	0,00	
		Seguridade:	21.999,00	21.999,00	0,00	
2056	Manter Programa de Cozinha Comunitária					
		Total:	30.228,00	30.228,00	0,00	0,06
		Fiscal:	0,00	0,00	0,00	
		Seguridade:	30.228,00	30.228,00	0,00	
2061	Manut das Ativ do Piso de Atenção Básica Fixo - PAB FIXO					
		Total:	2.076.176,00	0,00	2.076.176,00	4,34
		Fiscal:	0,00	0,00	0,00	
		Seguridade:	2.076.176,00	0,00	2.076.176,00	
2062	Manut das Ativ. do Prog SAUDE DA FAMILIA					
		Total:	1.503.951,00	0,00	1.503.951,00	3,15
		Fiscal:	0,00	0,00	0,00	
		Seguridade:	1.503.951,00	0,00	1.503.951,00	
2063	Manut das Ativ do Prog Agentes Comunitarios de Saude e Endemias					
		Total:	834.887,00	0,00	834.887,00	1,75
		Fiscal:	0,00	0,00	0,00	
		Seguridade:	834.887,00	0,00	834.887,00	
2064	Manut das Ativ do Prog SAUDE BUCAL					
		Total:	37.401,00	0,00	37.401,00	0,08
		Fiscal:	0,00	0,00	0,00	
		Seguridade:	37.401,00	0,00	37.401,00	
2066	Manut das Ativ do Prog NASF - Núcleos de Apoio a Saúde da Família					
		Total:	391.466,00	0,00	391.466,00	0,82
		Fiscal:	0,00	0,00	0,00	
		Seguridade:	391.466,00	0,00	391.466,00	
2068	Manut das Ativ do Prog TETO MUN DA MÉDIA E ALTA COMPLEXIDADE AMBULATORIAL					
		Total:	787.857,00	0,00	787.857,00	1,65
		Fiscal:	0,00	0,00	0,00	
		Seguridade:	787.857,00	0,00	787.857,00	
2080	Manut das Ativ do Prog PISO FIXO VIGILAN CIA EM SAÚDE (PFVS)					
		Total:	243.707,00	0,00	243.707,00	0,51
		Fiscal:	0,00	0,00	0,00	
		Seguridade:	243.707,00	0,00	243.707,00	
2081	Mant das Ativ do Prog PISO FIXO DE VIGIL ANCIA SANITÁRIA - ANVISA/FNS					
		Total:	22.960,00	0,00	22.960,00	0,05
		Fiscal:	0,00	0,00	0,00	
		Seguridade:	22.960,00	0,00	22.960,00	
2082	Manut das Ativ do Prog FARMÁCIA BÁSICA					
		Total:	191.915,00	0,00	191.915,00	0,40
		Fiscal:	0,00	0,00	0,00	
		Seguridade:	191.915,00	0,00	191.915,00	



Código	Descrição da Ação Governamental	Esfera	Total	Direta	Indireta	%
Executivo						
2083	Manut das Ativ de Outros Programas Fin p Transf Fundo a Fundo do FNS					
		Total:	450.847,00	0,00	450.847,00	0,94
		Fiscal:	0,00	0,00	0,00	
		Seguridade:	450.847,00	0,00	450.847,00	
2085	Manut das Ativ de Outras Transf do FNAS					
		Total:	27.873,00	27.873,00	0,00	0,06
		Fiscal:	0,00	0,00	0,00	
		Seguridade:	27.873,00	27.873,00	0,00	
2086	Manut das Ativ de Outras Transf. Dir. do FNDE					
		Total:	136.296,00	136.296,00	0,00	0,29
		Fiscal:	136.296,00	136.296,00	0,00	
		Seguridade:	0,00	0,00	0,00	
2087	Devolução de Recursos de Convênio					
		Total:	11.790,00	11.790,00	0,00	0,02
		Fiscal:	11.790,00	11.790,00	0,00	
		Seguridade:	0,00	0,00	0,00	
2088	Devolução de Recursos de Convenio					
		Total:	39.507,00	0,00	39.507,00	0,08
		Fiscal:	39.507,00	0,00	39.507,00	
		Seguridade:	0,00	0,00	0,00	
2090	Manut das Ativ de Realização de Concurso e Processos Seletivos					
		Total:	56.533,00	56.533,00	0,00	0,12
		Fiscal:	56.533,00	56.533,00	0,00	
		Seguridade:	0,00	0,00	0,00	
2091	Manter as Ativ. da Guarda Municipal					
		Total:	223.478,00	223.478,00	0,00	0,47
		Fiscal:	223.478,00	223.478,00	0,00	
		Seguridade:	0,00	0,00	0,00	
2093	Manter Ativ de Reciclagem Residuos Sólido					
		Total:	194.399,00	194.399,00	0,00	0,41
		Fiscal:	194.399,00	194.399,00	0,00	
		Seguridade:	0,00	0,00	0,00	
2094	Manut das Ativ do Conselho Tutelar					
		Total:	42.336,00	42.336,00	0,00	0,09
		Fiscal:	0,00	0,00	0,00	
		Seguridade:	42.336,00	42.336,00	0,00	
2097	Manutenção do Programa Criança Feliz					
		Total:	238.816,00	238.816,00	0,00	0,50
		Fiscal:	0,00	0,00	0,00	
		Seguridade:	238.816,00	238.816,00	0,00	
2098	Manutenção do Prog de fortalecimento dos Conselhos e Entidades Associativas Comunitárias					
		Total:	15.308,00	15.308,00	0,00	0,03
		Fiscal:	0,00	0,00	0,00	
		Seguridade:	15.308,00	15.308,00	0,00	
2104	Manutenção das Atividades do Ensino Infantil					
		Total:	138.285,95	138.285,95	0,00	0,29
		Fiscal:	138.285,95	138.285,95	0,00	
		Seguridade:	0,00	0,00	0,00	



Código	Descrição da Ação Governamental	Esfera	Total	Direta	Indireta	%
Executivo						
2105	Manutenção da ativ de Proteção ao Meio Ambiente					
		Total:	10.000,00	10.000,00	0,00	0,02
		Fiscal:	10.000,00	10.000,00	0,00	
		Seguridade:	0,00	0,00	0,00	
2106	Manut do Fundo Municipal da Criança e do Adolescente					
		Total:	20.000,00	20.000,00	0,00	0,04
		Fiscal:	0,00	0,00	0,00	
		Seguridade:	20.000,00	20.000,00	0,00	
2107	Manutenção do Fundo Municipal do Idoso					
		Total:	9.000,00	9.000,00	0,00	0,02
		Fiscal:	0,00	0,00	0,00	
		Seguridade:	9.000,00	9.000,00	0,00	
2108	Manutenção do Fundo Municipal da Mulher					
		Total:	10.000,00	10.000,00	0,00	0,02
		Fiscal:	0,00	0,00	0,00	
		Seguridade:	10.000,00	10.000,00	0,00	
2109	Manut das Atividades do CAPS					
		Total:	225.200,00	0,00	225.200,00	0,47
		Fiscal:	0,00	0,00	0,00	
		Seguridade:	225.200,00	0,00	225.200,00	
2110	Manut do Programa de Atendimento Especializado a família - PAEFI					
		Total:	15.000,00	15.000,00	0,00	0,03
		Fiscal:	0,00	0,00	0,00	
		Seguridade:	15.000,00	15.000,00	0,00	
2111	Manut Ativ do Programa Nascerdo com Cuidados					
		Total:	20.000,00	20.000,00	0,00	0,04
		Fiscal:	0,00	0,00	0,00	
		Seguridade:	20.000,00	20.000,00	0,00	
2112	Manut do Programa Comida na Mesa					
		Total:	400.000,00	400.000,00	0,00	0,84
		Fiscal:	0,00	0,00	0,00	
		Seguridade:	400.000,00	400.000,00	0,00	
2113	Mant. Ativ Progr de Qualificação Prof. a População Vulnerável					
		Total:	10.000,00	10.000,00	0,00	0,02
		Fiscal:	0,00	0,00	0,00	
		Seguridade:	10.000,00	10.000,00	0,00	
2114	Manut do Programa Família Acolhedora					
		Total:	30.000,00	30.000,00	0,00	0,06
		Fiscal:	0,00	0,00	0,00	
		Seguridade:	30.000,00	30.000,00	0,00	
2115	Manut do Programa Aluguel Social					
		Total:	20.000,00	20.000,00	0,00	0,04
		Fiscal:	0,00	0,00	0,00	
		Seguridade:	20.000,00	20.000,00	0,00	
7001	Reserva Orçamentaria do RPPS					
		Total:	16.864,96	0,00	16.864,96	0,04
		Fiscal:	16.864,96	0,00	16.864,96	
		Seguridade:	0,00	0,00	0,00	



Código	Descrição da Ação Governamental	Esfera	Total	Direta	Indireta	%
Executivo						
9001	Reserva de Contingência					
		Total:	428.493,51	428.493,51	0,00	0,90
		Fiscal:	428.493,51	428.493,51	0,00	
		Seguridade:	0,00	0,00	0,00	
		Total do Poder:	47.802.808,20	32.801.154,14	15.001.654,06	100,00
		Fiscal:	30.398.955,10	30.058.566,14	340.388,96	
		Seguridade:	17.403.853,10	2.742.588,00	14.661.265,10	
		1 - Fiscal:	30.398.955,10	30.058.566,14	340.388,96	
		2 - Seguridade:	17.403.853,10	2.742.588,00	14.661.265,10	
		3 - Total (1 + 2):	47.802.808,20	32.801.154,14	15.001.654,06	
		Intra-Orçamentária:	1.696.777,00	1.271.900,00	424.877,00	



NEUZOMAR DE SOUSA
SILVA
Contador CRC/PB 2667



ANTONIO JUSTINO DE
ARAUJO NETO
Prefeito Constitucional

**Prefeitura Municipal de Dona Inês**

Secretaria de Finanças

Departamento de Contabilidade - Orçamento-Programa de 2022 - R\$ 1,00

Demonstrativo da Despesa por Órgão

493

Código	Descrição do Órgão	Esfera	Total	Direta	Indireta	%
Executivo						
01.010	Câmara Municipal					
		Total:	1.365.353,00	1.365.353,00	0,00	2,86
		Fiscal:	1.365.353,00	1.365.353,00	0,00	
		Seguridade:	0,00	0,00	0,00	
02.020	Gabinete do Prefeito					
		Total:	189.609,00	189.609,00	0,00	0,40
		Fiscal:	189.609,00	189.609,00	0,00	
		Seguridade:	0,00	0,00	0,00	
03.030	Secretaria de Administração e Finanças					
		Total:	3.899.532,46	3.899.532,46	0,00	8,16
		Fiscal:	3.899.532,46	3.899.532,46	0,00	
		Seguridade:	0,00	0,00	0,00	
06.060	Secretaria de Educação e Cultura					
		Total:	18.517.137,04	18.517.137,04	0,00	38,74
		Fiscal:	18.517.137,04	18.517.137,04	0,00	
		Seguridade:	0,00	0,00	0,00	
08.080	Secretaria de Saude					
		Total:	16.408,00	16.408,00	0,00	0,03
		Fiscal:	0,00	0,00	0,00	
		Seguridade:	16.408,00	16.408,00	0,00	
09.090	Secret.de Assistencia Social e Habitação					
		Total:	942.630,00	942.630,00	0,00	1,97
		Fiscal:	201.154,00	201.154,00	0,00	
		Seguridade:	741.476,00	741.476,00	0,00	
10.100	Secret Infra Estrutura e Meio Ambiente					
		Total:	5.282.833,13	5.282.833,13	0,00	11,05
		Fiscal:	5.282.833,13	5.282.833,13	0,00	
		Seguridade:	0,00	0,00	0,00	
13.130	Reserva de Contingência					
		Total:	428.493,51	428.493,51	0,00	0,90
		Fiscal:	428.493,51	428.493,51	0,00	
		Seguridade:	0,00	0,00	0,00	
14.140	Impresp					
		Total:	3.360.330,00	0,00	3.360.330,00	7,03
		Fiscal:	210.681,96	0,00	210.681,96	
		Seguridade:	3.149.648,04	0,00	3.149.648,04	
15.150	Fundo Municipal de Saude					
		Total:	11.641.324,06	0,00	11.641.324,06	24,35
		Fiscal:	129.707,00	0,00	129.707,00	
		Seguridade:	11.511.617,06	0,00	11.511.617,06	
16.160	Fundo Municipal de Assistencia Social					
		Total:	2.159.158,00	2.159.158,00	0,00	4,52
		Fiscal:	174.454,00	174.454,00	0,00	
		Seguridade:	1.984.704,00	1.984.704,00	0,00	
Total do Poder:			47.802.808,20	32.801.154,14	15.001.654,06	100,00
Fiscal:			30.398.955,10	30.058.566,14	340.388,96	
Seguridade:			17.403.853,10	2.742.588,00	14.661.265,10	
1 - Fiscal:			30.398.955,10	30.058.566,14	340.388,96	
2 - Seguridade:			17.403.853,10	2.742.588,00	14.661.265,10	
3 - Total (1 + 2):			47.802.808,20	32.801.154,14	15.001.654,06	
Intra-Orçamentária:			1.696.777,00	1.271.900,00	424.877,00	



Prefeitura Municipal de Dona Inês

Secretaria de Finanças

Departamento de Contabilidade - Orçamento-Programa de 2022 - R\$ 1,00

Demonstrativo da Despesa por Órgão

494

Código	Descrição do Órgão	Esfera	Total	Direta	Indireta	%
--------	--------------------	--------	-------	--------	----------	---


NEUZOMAR DE SOUSA
SILVA
Contador CRC/PB 2667


ANTONIO JUSTINO DE
ARAUJO NETO
Prefeito Constitucional



Código	Descrição do SubElemento de Despesa	Esfera	Total	Direta	Indireta	%
Executivo						
096	PESSOAL VINCULADO AO REGIME PRÓPRIO DE PREVIDÊNCIA					
		Total:	358.944,92	58.944,92	300.000,00	0,75
		Fiscal:	58.944,92	58.944,92	0,00	
		Seguridade:	300.000,00	0,00	300.000,00	
097	PESSOAL VINCULADO AO REGIME GERAL DA PREVIDÊNCIA S					
		Total:	268.000,00	0,00	268.000,00	0,56
		Fiscal:	0,00	0,00	0,00	
		Seguridade:	268.000,00	0,00	268.000,00	
099	SEM APLICAÇÃO					
		Total:	46.220.475,28	32.742.209,22	13.478.266,06	96,69
		Fiscal:	30.340.010,18	29.999.621,22	340.388,96	
		Seguridade:	15.880.465,10	2.742.588,00	13.137.877,10	
904	Outras Desp Pessoal Contratos Terceirização - PSF					
		Total:	402.371,00	0,00	402.371,00	0,84
		Fiscal:	0,00	0,00	0,00	
		Seguridade:	402.371,00	0,00	402.371,00	
905	Outras Desp Pessoal Contratos Terceirização - PACS					
		Total:	553.017,00	0,00	553.017,00	1,16
		Fiscal:	0,00	0,00	0,00	
		Seguridade:	553.017,00	0,00	553.017,00	
Total do Poder:			47.802.808,20	32.801.154,14	15.001.654,06	100,00
Fiscal:			30.398.955,10	30.058.566,14	340.388,96	
Seguridade:			17.403.853,10	2.742.588,00	14.661.265,10	
1 - Fiscal:			30.398.955,10	30.058.566,14	340.388,96	
2 - Seguridade:			17.403.853,10	2.742.588,00	14.661.265,10	
3 - Total (1 + 2):			47.802.808,20	32.801.154,14	15.001.654,06	
Intra-Orçamentária:			1.696.777,00	1.271.900,00	424.877,00	


NEUZOMAR DE SOUSA
SILVA
Contador CRC/PB 2667


ANTONIO JUSTINO DE
ARAÚJO NETO
Prefeito Constitucional



Prefeitura Municipal de Dona Inês

Secretaria de Finanças

Departamento de Contabilidade - Orçamento-Programa de 2022 - R\$ 1,00

Demonstrativo da Despesa por Fonte de Recurso

496

Código	Descrição da Fonte de Recurso	Esfera	Total	Direta	Indireta	%
Executivo						
15001000	Recursos Livres (Ordinário)					
		Total:	12.569.024,10	12.569.024,10	0,00	26,29
		Fiscal:	10.449.092,10	10.449.092,10	0,00	
		Seguridade:	2.119.932,00	2.119.932,00	0,00	
15001001	Recursos não Vinculados de Impostos - MDE					
		Total:	1.904.548,65	1.904.548,65	0,00	3,98
		Fiscal:	1.904.548,65	1.904.548,65	0,00	
		Seguridade:	0,00	0,00	0,00	
15001002	Recursos não Vinculados de Impostos - Saúde					
		Total:	4.284.456,06	16.408,00	4.268.048,06	8,96
		Fiscal:	57.200,00	0,00	57.200,00	
		Seguridade:	4.227.256,06	16.408,00	4.210.848,06	
15401030	Transferências do FUNDEB - Impostos e Transferências de Impostos - 30%					
		Total:	2.984.622,26	2.984.622,26	0,00	6,24
		Fiscal:	2.984.622,26	2.984.622,26	0,00	
		Seguridade:	0,00	0,00	0,00	
15401070	Transferências do FUNDEB - Impostos e Transferências de Impostos - 70%					
		Total:	7.674.743,00	7.674.743,00	0,00	16,06
		Fiscal:	7.674.743,00	7.674.743,00	0,00	
		Seguridade:	0,00	0,00	0,00	
15411030	Transferências do FUNDEB - Complementação da União - VAAF - 30%					
		Total:	374.301,35	374.301,35	0,00	0,78
		Fiscal:	374.301,35	374.301,35	0,00	
		Seguridade:	0,00	0,00	0,00	
15411070	Transferências do FUNDEB - Complementação da União - VAAF - 70%					
		Total:	962.489,19	962.489,19	0,00	2,01
		Fiscal:	962.489,19	962.489,19	0,00	
		Seguridade:	0,00	0,00	0,00	
15421030	Transferências do FUNDEB - Complementação da União - VAAT - 30%					
		Total:	58.777,48	58.777,48	0,00	0,12
		Fiscal:	58.777,48	58.777,48	0,00	
		Seguridade:	0,00	0,00	0,00	
15421070	Transferências do FUNDEB - Complementação da União - VAAT - 70%					
		Total:	151.142,11	151.142,11	0,00	0,32
		Fiscal:	151.142,11	151.142,11	0,00	
		Seguridade:	0,00	0,00	0,00	
15440000	Recursos de Precatórios do FUNDEF					
		Total:	1.500.000,00	1.500.000,00	0,00	3,14
		Fiscal:	1.500.000,00	1.500.000,00	0,00	
		Seguridade:	0,00	0,00	0,00	
15500000	Transferência do Salário- Educação					
		Total:	198.079,00	198.079,00	0,00	0,41
		Fiscal:	198.079,00	198.079,00	0,00	
		Seguridade:	0,00	0,00	0,00	
15510000	Transferências de Recursos do FNDE referentes ao Programa Dinheiro Direto na Escola (PDDE)					
		Total:	28.114,00	28.114,00	0,00	0,06
		Fiscal:	28.114,00	28.114,00	0,00	
		Seguridade:	0,00	0,00	0,00	



Código	Descrição da Fonte de Recurso	Esfera	Total	Direta	Indireta	%
Executivo						
15520000	Transferências de Recursos do FNDE referentes ao Programa Nacional de Alimentação Escolar (PNAE)					
		Total:	230.688,00	230.688,00	0,00	0,48
		Fiscal:	230.688,00	230.688,00	0,00	
		Seguridade:	0,00	0,00	0,00	
15530000	Transferências de Recursos do FNDE Referentes ao Programa Nacional de Apoio ao Transporte Escolar (P					
		Total:	152.819,00	152.819,00	0,00	0,32
		Fiscal:	152.819,00	152.819,00	0,00	
		Seguridade:	0,00	0,00	0,00	
15690000	Outras Transferências de Recursos do FNDE Controle dos demais recursos originários de transferências					
		Total:	526.796,00	526.796,00	0,00	1,10
		Fiscal:	526.796,00	526.796,00	0,00	
		Seguridade:	0,00	0,00	0,00	
15700000	Transferências do Governo Federal referentes a Convênios e Instrumentos Congêneres vinculados à Educ					
		Total:	1.270.596,00	1.270.596,00	0,00	2,66
		Fiscal:	1.270.596,00	1.270.596,00	0,00	
		Seguridade:	0,00	0,00	0,00	
15710000	Transferências do Estado referentes a Convênios e Instrumentos Congêneres vinculados à Educação					
		Total:	76.170,00	76.170,00	0,00	0,16
		Fiscal:	76.170,00	76.170,00	0,00	
		Seguridade:	0,00	0,00	0,00	
16000000	Transferências Fundo a Fundo de Recursos do SUS provenientes do Governo Federal - Bloco de Manutençã					
		Total:	5.546.459,00	0,00	5.546.459,00	11,60
		Fiscal:	0,00	0,00	0,00	
		Seguridade:	5.546.459,00	0,00	5.546.459,00	
16010000	Transferências Fundo a Fundo de Recursos do SUS provenientes do Governo Federal - Bloco de Estrutura					
		Total:	479.402,00	0,00	479.402,00	1,00
		Fiscal:	0,00	0,00	0,00	
		Seguridade:	479.402,00	0,00	479.402,00	
16020000	Transferências Fundo a Fundo de Recursos do SUS provenientes do Governo Federal - Bloco de Manutençã					
		Total:	1.139.042,00	0,00	1.139.042,00	2,38
		Fiscal:	0,00	0,00	0,00	
		Seguridade:	1.139.042,00	0,00	1.139.042,00	
16360000	Transferências de Convênios e Instrumentos Congêneres vinculados à Saúde					
		Total:	208.373,00	0,00	208.373,00	0,44
		Fiscal:	72.507,00	0,00	72.507,00	
		Seguridade:	135.866,00	0,00	135.866,00	
16600000	Transferência de Recursos do Fundo Nacional de Assistência Social - FNAS					
		Total:	608.205,00	608.205,00	0,00	1,27
		Fiscal:	1.957,00	1.957,00	0,00	
		Seguridade:	606.248,00	606.248,00	0,00	
17000000	Outras Transferências de Convênios ou Instrumentos Congêneres da União					
		Total:	932.487,00	932.487,00	0,00	1,95
		Fiscal:	932.487,00	932.487,00	0,00	
		Seguridade:	0,00	0,00	0,00	
17010000	Outras Transferências de Convênios ou Instrumentos Congêneres dos Estados					
		Total:	406.461,00	406.461,00	0,00	0,85
		Fiscal:	406.461,00	406.461,00	0,00	
		Seguridade:	0,00	0,00	0,00	



Código	Descrição da Fonte de Recurso	Esfera	Total	Direta	Indireta	%
Executivo						
17500000	Recursos da Contribuição de Intervenção no Domínio Econômico - CIDE					
		Total:	7.825,00	7.825,00	0,00	0,02
		Fiscal:	7.825,00	7.825,00	0,00	
		Seguridade:	0,00	0,00	0,00	
17510000	Recursos da Contribuição para o Custeio do Serviço de Iluminação Pública - COSIP					
		Total:	166.858,00	166.858,00	0,00	0,35
		Fiscal:	166.858,00	166.858,00	0,00	
		Seguridade:	0,00	0,00	0,00	
18000000	Recursos Vinculados ao RPPS - Fundo em Capitalização (Plano Previdenciário)					
		Total:	3.360.330,00	0,00	3.360.330,00	7,03
		Fiscal:	210.681,96	0,00	210.681,96	
		Seguridade:	3.149.648,04	0,00	3.149.648,04	
		Total do Poder:	47.802.808,20	32.801.154,14	15.001.654,06	100,00
		Fiscal:	30.398.955,10	30.058.566,14	340.388,96	
		Seguridade:	17.403.853,10	2.742.588,00	14.661.265,10	
		1 - Fiscal:	30.398.955,10	30.058.566,14	340.388,96	
		2 - Seguridade:	17.403.853,10	2.742.588,00	14.661.265,10	
		3 - Total (1 + 2):	47.802.808,20	32.801.154,14	15.001.654,06	
		Intra-Orçamentária:	1.696.777,00	1.271.900,00	424.877,00	


NEUZOMAR DE SOUSA
SILVA
Contador CRC/PB 2667


ANTONIO JUSTINO DE
ARAUJO NETO
Prefeito Constitucional



Prefeitura Municipal de Dona Inês

Secretaria de Finanças

Departamento de Contabilidade - Orçamento-Programa de 2022 - R\$ 1,00

Demonstrativo da Despesa por Órgão e Unidade Orçamentária

499

Código	Descrição	Esfera	Total	Direta	Indireta	%
01	Câmara Municipal					
01.010	Câmara Municipal					
		Total:	1.365.353,00	1.365.353,00	0,00	2,86
		Fiscal:	1.365.353,00	1.365.353,00	0,00	
		Seguridade:	0,00	0,00	0,00	
02	Gabinete do Prefeito					
02.020	Gabinete do Prefeito					
		Total:	189.609,00	189.609,00	0,00	0,40
		Fiscal:	189.609,00	189.609,00	0,00	
		Seguridade:	0,00	0,00	0,00	
03	Secretaria de Administração e Finanças					
03.030	Secretaria de Administração e Finanças					
		Total:	3.899.532,46	3.899.532,46	0,00	8,16
		Fiscal:	3.899.532,46	3.899.532,46	0,00	
		Seguridade:	0,00	0,00	0,00	
06	Secretaria de Educação e Cultura					
06.060	Secretaria de Educação e Cultura					
		Total:	18.517.137,04	18.517.137,04	0,00	38,74
		Fiscal:	18.517.137,04	18.517.137,04	0,00	
		Seguridade:	0,00	0,00	0,00	
08	Secretaria de Saude					
08.080	Secretaria de Saude					
		Total:	16.408,00	16.408,00	0,00	0,03
		Fiscal:	0,00	0,00	0,00	
		Seguridade:	16.408,00	16.408,00	0,00	
09	Secretaria de Assist.Social e Habitação					
09.090	Secret.de Assistencia Social e Habitação					
		Total:	942.630,00	942.630,00	0,00	1,97
		Fiscal:	201.154,00	201.154,00	0,00	
		Seguridade:	741.476,00	741.476,00	0,00	
10	Sec. de Infra-Estrutura e Meio Ambiente					
10.100	Secret Infra Estrutura e Meio Ambiente					
		Total:	5.282.833,13	5.282.833,13	0,00	11,05
		Fiscal:	5.282.833,13	5.282.833,13	0,00	
		Seguridade:	0,00	0,00	0,00	
13	Reserva de Contingência					
13.130	Reserva de Contingência					
		Total:	428.493,51	428.493,51	0,00	0,90
		Fiscal:	428.493,51	428.493,51	0,00	
		Seguridade:	0,00	0,00	0,00	
14	Impresp					
14.140	Impresp					
		Total:	3.360.330,00	0,00	3.360.330,00	7,03
		Fiscal:	210.681,96	0,00	210.681,96	
		Seguridade:	3.149.648,04	0,00	3.149.648,04	
15	Fundo Municipal de Saude					
15.150	Fundo Municipal de Saude					
		Total:	11.641.324,06	0,00	11.641.324,06	24,35
		Fiscal:	129.707,00	0,00	129.707,00	
		Seguridade:	11.511.617,06	0,00	11.511.617,06	



Código	Descrição	Esfera	Total	Direta	Indireta	%
16	Fundo Municipal de Assistencia Social					
16.160	Fundo Municipal de Assistencia Social					
		Total:	2.159.158,00	2.159.158,00	0,00	4,52
		Fiscal:	174.454,00	174.454,00	0,00	
		Seguridade:	1.984.704,00	1.984.704,00	0,00	
		1 - Fiscal:	30.398.955,10	30.058.566,14	340.388,96	
		2 - Seguridade:	17.403.853,10	2.742.588,00	14.661.265,10	
		3 - Total (1 + 2):	47.802.808,20	32.801.154,14	15.001.654,06	
		Intra-Orçamentária:	1.696.777,00	1.271.900,00	424.877,00	


NEUZOMAR DE SOUSA
SILVA
Contador CRC/PB 2667


ANTONIO JUSTINO DE
ARAUJO NETO
Prefeito Constitucional



Cód. Receita	Descrição da Receita	2019	2020	2021	2022	
1.0.0.0.0.0.0.0.0.0	Receita Correntes					
	Total:	155.618.239,93	35.938.217,75	34.699.095,48	38.369.118,00	46.611.808,70
	Direta:	127.299.509,93	29.953.087,75	28.355.733,48	30.738.557,00	38.252.131,70
	Indireta:	28.318.730,00	5.985.130,00	6.343.362,00	7.630.561,00	8.359.677,00
1.1.0.0.0.0.0.0.0.0	Receita Tributária					
	Total:	4.649.318,42	940.972,00	936.644,00	1.140.748,00	1.630.954,42
	Direta:	4.649.318,42	940.972,00	936.644,00	1.140.748,00	1.630.954,42
	Indireta:					
1.1.1.0.0.0.0.0.0.0	IMPOSTOS					
	Total:	4.649.318,42	940.972,00	936.644,00	1.140.748,00	1.630.954,42
	Direta:	4.649.318,42	940.972,00	936.644,00	1.140.748,00	1.630.954,42
	Indireta:					
1.1.1.2.0.0.0.0.0.0	IMPOSTO SOBRE O PATRIMONIO E A RENDA					
	Total:	3.812.374,67	805.412,00	815.435,00	1.000.648,00	1.190.879,67
	Direta:	3.812.374,67	805.412,00	815.435,00	1.000.648,00	1.190.879,67
	Indireta:					
1.1.1.2.02.0.0.0.0.0.0	Imposto sobre a Propriedade Predial e Territorial Urbana - IPTU					
	Total:	510.670,42	115.194,00	136.733,00	104.789,00	153.954,42
	Direta:	510.670,42	115.194,00	136.733,00	104.789,00	153.954,42
	Indireta:					
1.1.1.2.04.0.0.0.0.0.0	Imposto sobre a Renda e Proventos de Qualquer Natureza					
	Total:	3.296.361,16	689.067,00	677.436,00	894.466,00	1.035.392,16
	Direta:	3.296.361,16	689.067,00	677.436,00	894.466,00	1.035.392,16
	Indireta:					
1.1.1.2.04.3.1.0.0.0.0	Imposto de Renda Retido nas Fontes s/ os Rendimentos do Trabalho - IRRF					
	Total:	3.296.361,16	689.067,00	677.436,00	894.466,00	1.035.392,16
	Direta:	3.296.361,16	689.067,00	677.436,00	894.466,00	1.035.392,16
	Indireta:					
1.1.1.2.08.0.0.0.0.0.0	Imposto s/Transmissão Inter Vivos de B.Imóveis e Direitos Reais s/Imóveis-ITBI					
	Total:	5.343,09	1.151,00	1.266,00	1.393,00	1.533,09
	Direta:	5.343,09	1.151,00	1.266,00	1.393,00	1.533,09
	Indireta:					
1.1.1.3.00.0.0.0.0.0.0	Impostos sobre a Produção e a Circulação					
	Total:	836.943,75	135.560,00	121.209,00	140.100,00	440.074,75
	Direta:	836.943,75	135.560,00	121.209,00	140.100,00	440.074,75
	Indireta:					
1.1.1.3.05.0.0.0.0.0.0	Imposto Sobre Serviços de Qualquer Natureza - ISS					
	Total:	836.943,75	135.560,00	121.209,00	140.100,00	440.074,75
	Direta:	836.943,75	135.560,00	121.209,00	140.100,00	440.074,75
	Indireta:					
1.1.1.3.05.0.1.0.0.0.0	Imposto sobre Serviços de Qualquer Natureza					
	Total:	836.943,75	135.560,00	121.209,00	140.100,00	440.074,75
	Direta:	836.943,75	135.560,00	121.209,00	140.100,00	440.074,75
	Indireta:					
1.2.0.0.0.0.0.0.0.0	Receitas de Contribuicoes					
	Total:	5.764.839,00	1.091.033,00	1.566.022,00	1.409.358,00	1.698.426,00
	Direta:	552.923,00	139.374,00	134.247,00	112.444,00	166.858,00
	Indireta:	5.211.916,00	951.659,00	1.431.775,00	1.296.914,00	1.531.568,00



Cód. Receita	Descrição da Receita	2019	2020	2021	2022	
1.2.1.0.00.0.0.00	Contribuicoes Sociais					
	Total:	5.211.916,00	951.659,00	1.431.775,00	1.296.914,00	1.531.568,00
	Direta:					
	Indireta:	5.211.916,00	951.659,00	1.431.775,00	1.296.914,00	1.531.568,00
1.2.1.0.29.0.7.00	Contribuicao do Servidor Ativo Civil					
	Total:	5.211.916,00	951.659,00	1.431.775,00	1.296.914,00	1.531.568,00
	Direta:					
	Indireta:	5.211.916,00	951.659,00	1.431.775,00	1.296.914,00	1.531.568,00
1.2.3.0.00.0.0.00	Contribuição para o Custeio do Serviço de Iluminação Pública					
	Total:	552.923,00	139.374,00	134.247,00	112.444,00	166.858,00
	Direta:	552.923,00	139.374,00	134.247,00	112.444,00	166.858,00
	Indireta:					
1.3.0.0.00.0.0.00	RECEITA PATRIMONIAL					
	Total:	2.375.370,00	784.515,00	779.739,00	626.382,00	184.734,00
	Direta:	189.896,00	83.716,00	39.424,00	19.669,00	47.087,00
	Indireta:	2.185.474,00	700.799,00	740.315,00	606.713,00	137.647,00
1.3.2.0.00.0.0.00	Receita de Valores Mobiliários					
	Total:	2.375.370,00	784.515,00	779.739,00	626.382,00	184.734,00
	Direta:	189.896,00	83.716,00	39.424,00	19.669,00	47.087,00
	Indireta:	2.185.474,00	700.799,00	740.315,00	606.713,00	137.647,00
1.3.2.5.00.0.0.00	Remuneração de Depósitos Bancários					
	Total:	279.283,00	115.018,00	80.108,00	26.382,00	57.775,00
	Direta:	189.896,00	83.716,00	39.424,00	19.669,00	47.087,00
	Indireta:	89.387,00	31.302,00	40.684,00	6.713,00	10.688,00
1.3.2.5.01.0.0.00	Remuneração de Depósitos de Recursos Vinculados					
	Total:	126.475,00	50.169,00	25.859,00	8.476,00	41.971,00
	Direta:	93.188,00	40.509,00	15.233,00	5.821,00	31.625,00
	Indireta:	33.287,00	9.660,00	10.626,00	2.655,00	10.346,00
1.3.2.5.01.0.2.00	Receita de Remuneração de Depósitos Bancários de Recursos Vinculados – FUNDEB					
	Total:	78.649,00	39.785,00	14.437,00	4.347,00	20.080,00
	Direta:	78.649,00	39.785,00	14.437,00	4.347,00	20.080,00
	Indireta:					
1.3.2.5.01.0.3.00	Receita de Rem. de Depósitos Bancários de Recursos Vinculados–Fundo de Saude					
	Total:	33.287,00	9.660,00	10.626,00	2.655,00	10.346,00
	Direta:					
	Indireta:	33.287,00	9.660,00	10.626,00	2.655,00	10.346,00
1.3.2.5.01.9.9.00	Receita de Remuneração de Outros Depósitos Bancários de Recursos Vinculados					
	Total:	14.539,00	724,00	796,00	1.474,00	11.545,00
	Direta:	14.539,00	724,00	796,00	1.474,00	11.545,00
	Indireta:					
1.3.2.5.02.0.0.00	Remuneração de Depósitos de Recursos não vinculados					
	Total:	152.808,00	64.849,00	54.249,00	17.906,00	15.804,00
	Direta:	96.708,00	43.207,00	24.191,00	13.848,00	15.462,00
	Indireta:	56.100,00	21.642,00	30.058,00	4.058,00	342,00
1.3.2.5.02.9.9.00	Remuneração de Outros Depósitos de Recursos não Vinculados					
	Total:	152.808,00	64.849,00	54.249,00	17.906,00	15.804,00
	Direta:	96.708,00	43.207,00	24.191,00	13.848,00	15.462,00
	Indireta:	56.100,00	21.642,00	30.058,00	4.058,00	342,00



Cód. Receita	Descrição da Receita	2019	2020	2021	2022
1.3.2.8.00.0.0.00	Remuner. dos Investimentos do Regime Próprio de Previdênc. Social				
	Total:	2.096.087,00	669.497,00	699.631,00	600.000,00
	Direta:				
	Indireta:	2.096.087,00	669.497,00	699.631,00	600.000,00
1.3.2.8.10.0.0.00	Remuner. dos Invest. do Regim. Próprio de Previd. do Serv. em Rend. Fix				
	Total:	2.096.087,00	669.497,00	699.631,00	600.000,00
	Direta:				
	Indireta:	2.096.087,00	669.497,00	699.631,00	600.000,00
1.6.0.0.00.0.0.00	RECEITA DE SERVIÇOS				
	Total:	266.858,00	57.500,00	63.250,00	69.575,00
	Direta:	266.858,00	57.500,00	63.250,00	69.575,00
	Indireta:				
1.6.0.0.13.0.0.00	Serviços Administrativos				
	Total:	266.858,00	57.500,00	63.250,00	69.575,00
	Direta:	266.858,00	57.500,00	63.250,00	69.575,00
	Indireta:				
1.6.0.0.13.0.1.00	Serviços de Incrição em Concursos Públicos				
	Total:	266.858,00	57.500,00	63.250,00	69.575,00
	Direta:	266.858,00	57.500,00	63.250,00	69.575,00
	Indireta:				
1.7.0.0.00.0.0.00	TRANSFERENCIAS CORRENTES				
	Total:	142.469.030,51	33.037.632,75	31.334.355,48	35.098.975,00
	Direta:	121.604.148,51	28.716.460,75	27.175.733,48	29.389.042,00
	Indireta:	20.864.882,00	4.321.172,00	4.158.622,00	5.709.933,00
1.7.1.0.00.0.0.00	Transferências Intragovernamentais				
	Total:	7.545.280,54		3.569.448,00	3.975.832,54
	Direta:	4.665.878,54		1.829.088,00	2.836.790,54
	Indireta:	2.879.402,00		1.740.360,00	1.139.042,00
1.7.1.8.03.0.0.00	Transferência de Recursos do Sistema Único de Saúde – SUS – Repasses Fundo a Fundo Bloco Custeio das Ações e Serviços Públicos				
	Total:	2.879.402,00		1.740.360,00	1.139.042,00
	Direta:				
	Indireta:	2.879.402,00		1.740.360,00	1.139.042,00
1.7.1.8.03.9.1.00	Transferência de Recursos do SUS – Outros Programas Financiados por Transferências Fundo a Fundo - COVID				
	Total:	2.879.402,00		1.740.360,00	1.139.042,00
	Direta:				
	Indireta:	2.879.402,00		1.740.360,00	1.139.042,00
1.7.1.8.09.1.1.03	Transferências de Recursos de Complementação da União ao Fundeb - VAAF - Principal				
	Total:	1.336.790,54			1.336.790,54
	Direta:	1.336.790,54			1.336.790,54
	Indireta:				
1.7.1.8.99.0.0.00	Outras Transferências da União				
	Total:	1.829.088,00		1.829.088,00	
	Direta:	1.829.088,00		1.829.088,00	
	Indireta:				
1.7.1.8.99.1.1.01	AFM - Apoio Financeiro aos Municípios - Principal				
	Total:	1.829.088,00		1.829.088,00	
	Direta:	1.829.088,00		1.829.088,00	
	Indireta:				



Cód. Receita	Descrição da Receita	2019	2020	2021	2022	
1.7.1.9.56.0.1.01	Transferências de recursos de precatórios do FUNDEF					
	Total:	1.500.000,00			1.500.000,00	
	Direta:	1.500.000,00			1.500.000,00	
	Indireta:					
1.7.2.0.00.0.0.00	Transferências Intergovernamentais					
	Total:	134.437.473,97	33.008.630,75	31.307.865,48	31.264.958,00	38.856.019,74
	Direta:	116.451.993,97	28.687.458,75	27.149.243,48	27.295.385,00	33.319.906,74
	Indireta:	17.985.480,00	4.321.172,00	4.158.622,00	3.969.573,00	5.536.113,00
1.7.2.1.00.0.0.00	Transferências da União					
	Total:	88.258.341,14	21.563.501,75	20.911.928,84	20.016.773,00	25.766.137,55
	Direta:	70.272.861,14	17.242.329,75	16.753.306,84	16.047.200,00	20.230.024,55
	Indireta:	17.985.480,00	4.321.172,00	4.158.622,00	3.969.573,00	5.536.113,00
1.7.2.1.01.0.2.00	Cota-Parte do Fundo de Participação dos Municípios - FPM					
	Total:	53.638.949,00	12.635.447,00	12.454.492,00	12.328.115,00	16.220.895,00
	Direta:	53.638.949,00	12.635.447,00	12.454.492,00	12.328.115,00	16.220.895,00
	Indireta:					
1.7.2.1.01.0.3.00	Cota-Parte do Fundo de Participação do Municípios 1% Cota dezembr					
	Total:	3.706.955,15	798.741,00	878.615,00	966.476,00	1.063.123,15
	Direta:	3.706.955,15	798.741,00	878.615,00	966.476,00	1.063.123,15
	Indireta:					
1.7.2.1.01.0.4.00	Cota- Parte do Fundo de Participação do Municípios 1% Cota julho					
	Total:	3.602.704,30	798.740,75	817.176,00	946.089,00	1.040.698,55
	Direta:	3.602.704,30	798.740,75	817.176,00	946.089,00	1.040.698,55
	Indireta:					
1.7.2.1.01.0.5.00	Cota-Parte do Imposto Sobre a Propriedade Territorial Rural - ITR					
	Total:	1.104,00	140,00	211,00	253,00	500,00
	Direta:	1.104,00	140,00	211,00	253,00	500,00
	Indireta:					
1.7.2.1.01.1.3.00	Cota-Parte da Contrib. de Intervenção no Domínio Econômico					
	Total:	7.825,00				7.825,00
	Direta:	7.825,00				7.825,00
	Indireta:					
1.7.2.1.22.2.0.00	Cota-Parte da Compensação Financeira de Recursos Minerais - CFEM					
	Total:	811,00			311,00	500,00
	Direta:	811,00			311,00	500,00
	Indireta:					
1.7.2.1.22.7.0.00	Cota-Parte do Fundo Especial Petroleo - FEP					
	Total:	1.316.259,00	183.932,00	670.772,00	180.261,00	281.294,00
	Direta:	1.316.259,00	183.932,00	670.772,00	180.261,00	281.294,00
	Indireta:					
1.7.2.1.33.0.0.00	Transferências de Recursos do Sistema Único de Saúde - SUS					
	Total:	17.985.480,00	4.321.172,00	4.158.622,00	3.969.573,00	5.536.113,00
	Direta:					
	Indireta:	17.985.480,00	4.321.172,00	4.158.622,00	3.969.573,00	5.536.113,00
1.7.2.1.33.1.1.10	Piso de Atenção Básica Fixo (PAB Fixo)					
	Total:	2.833.917,00	491.699,00	338.759,00	848.571,00	1.154.888,00
	Direta:					
	Indireta:	2.833.917,00	491.699,00	338.759,00	848.571,00	1.154.888,00



Cód. Receita	Descrição da Receita	2019	2020	2021	2022
1.7.2.1.33.1.1.30	Piso de Atenção Básica Variável (PAB Variável)				
	Total:	2.544.190,00	1.081.654,00	181.782,00	1.280.754,00
	Direta:				
	Indireta:	2.544.190,00	1.081.654,00	181.782,00	1.280.754,00
1.7.2.1.33.1.1.31	Saúde da Família				
	Total:	5.494.864,00	1.183.983,00	1.302.381,00	1.432.619,00
	Direta:				
	Indireta:	5.494.864,00	1.183.983,00	1.302.381,00	1.432.619,00
1.7.2.1.33.1.1.32	Agentes Comunitários de Saúde				
	Total:	1.817.505,00	370.820,00	385.688,00	594.283,00
	Direta:				
	Indireta:	1.817.505,00	370.820,00	385.688,00	594.283,00
1.7.2.1.33.1.1.33	Saúde Bucal				
	Total:	200.145,00	43.125,00	47.438,00	52.182,00
	Direta:				
	Indireta:	200.145,00	43.125,00	47.438,00	52.182,00
1.7.2.1.33.1.1.38	Núcleo de Apoio à Saúde da Família - NASF				
	Total:	1.681.203,00	362.250,00	398.475,00	438.323,00
	Direta:				
	Indireta:	1.681.203,00	362.250,00	398.475,00	438.323,00
1.7.2.1.33.1.1.40	PMAQ - Programa de Melhoria do Acesso e da Qualidade				
	Total:	123.273,00	120.468,00	2.805,00	
	Direta:				
	Indireta:	123.273,00	120.468,00	2.805,00	
1.7.2.1.33.1.2.10	Limite Financeiro da MAC Ambulatorial e Hospitalar				
	Total:	1.446.811,00	570.667,00	386.643,00	223.253,00
	Direta:				
	Indireta:	1.446.811,00	570.667,00	386.643,00	223.253,00
1.7.2.1.33.1.3.10	Vigilância Epidemiológica e Ambiental em Saúde				
	Total:	369.042,00	96.029,00	70.787,00	82.970,00
	Direta:				
	Indireta:	369.042,00	96.029,00	70.787,00	82.970,00
1.7.2.1.33.1.3.20	Vigilância Sanitária				
	Total:	114.139,00	17.250,00	19.678,00	36.767,00
	Direta:				
	Indireta:	114.139,00	17.250,00	19.678,00	36.767,00
1.7.2.1.33.1.4.00	Assistência Farmacêutica				
	Total:	304.467,00	64.881,00	68.390,00	78.823,00
	Direta:				
	Indireta:	304.467,00	64.881,00	68.390,00	78.823,00
1.7.2.1.33.9.9.00	Demais Transferências do SUS				
	Total:	1.055.924,00	1.000.000,00	55.924,00	
	Direta:				
	Indireta:	1.055.924,00	1.000.000,00	55.924,00	
1.7.2.1.34.0.0.00	Transferências de Recursos do Fundo Nacional de Assistência Social - FNAS				
	Total:	2.510.375,00	694.152,00	631.127,00	576.891,00
	Direta:	2.510.375,00	694.152,00	631.127,00	576.891,00
	Indireta:				608.205,00



Cód. Receita	Descrição da Receita	2019	2020	2021	2022	
1.7.2.1.34.0.1.00	Proteção Social Básica - SCFV - CRAS - BPC NA ESCOLA					
	Total:	699.903,00	383.182,00	200.475,00	43.376,00	72.870,00
	Direta:	699.903,00	383.182,00	200.475,00	43.376,00	72.870,00
	Indireta:					
1.7.2.1.34.0.3.00	Gestão do SUAS					
	Total:	746.539,00	154.789,00	164.691,00	161.753,00	265.306,00
	Direta:	746.539,00	154.789,00	164.691,00	161.753,00	265.306,00
	Indireta:					
1.7.2.1.34.0.4.00	Programa Nacional de Atendimento a Criação - PNAC					
	Total:	585.606,00	126.181,00	138.799,00	152.679,00	167.947,00
	Direta:	585.606,00	126.181,00	138.799,00	152.679,00	167.947,00
	Indireta:					
1.7.2.1.34.9.9.00	Outras Transferências do FNAS					
	Total:	478.327,00	30.000,00	127.162,00	219.083,00	102.082,00
	Direta:	478.327,00	30.000,00	127.162,00	219.083,00	102.082,00
	Indireta:					
1.7.2.1.35.0.0.00	Transferências de Recursos do Fundo Nacional do Desenvolvimento da Educação-FNDE					
	Total:	5.474.785,00	2.129.138,00	1.298.671,00	1.046.337,00	1.000.639,00
	Direta:	5.474.785,00	2.129.138,00	1.298.671,00	1.046.337,00	1.000.639,00
	Indireta:					
1.7.2.1.35.0.1.00	Transferências do Salário-Educação					
	Total:	1.108.644,00	373.829,00	312.309,00	224.427,00	198.079,00
	Direta:	1.108.644,00	373.829,00	312.309,00	224.427,00	198.079,00
	Indireta:					
1.7.2.1.35.0.2.00	Programa Dinheiro Direto nas Escolas - PDDE					
	Total:	52.658,00	6.084,00	6.693,00	11.767,00	28.114,00
	Direta:	52.658,00	6.084,00	6.693,00	11.767,00	28.114,00
	Indireta:					
1.7.2.1.35.0.3.00	Programa Nacional de Alimentação Escolar - PNAE					
	Total:	1.084.207,00	239.755,00	297.946,00	315.818,00	230.688,00
	Direta:	1.084.207,00	239.755,00	297.946,00	315.818,00	230.688,00
	Indireta:					
1.7.2.1.35.0.4.00	Programa Nacional de Apoio ao Transporte Escolar - PNAT					
	Total:	663.066,00	166.674,00	204.647,00	138.926,00	152.819,00
	Direta:	663.066,00	166.674,00	204.647,00	138.926,00	152.819,00
	Indireta:					
1.7.2.1.35.0.6.00	Tranf. Direta FNDE p/ PBA - Alf. de Jovens e Adultos					
	Total:	293.973,00	139.987,00	153.986,00		
	Direta:	293.973,00	139.987,00	153.986,00		
	Indireta:					
1.7.2.1.35.9.9.00	Outras Transferências Dir.do Fundo Nacional do Desenvolvimento da Educação-FNDE					
	Total:	2.272.237,00	1.202.809,00	323.090,00	355.399,00	390.939,00
	Direta:	2.272.237,00	1.202.809,00	323.090,00	355.399,00	390.939,00
	Indireta:					
1.7.2.1.36.0.0.00	Transferência Financeira do ICMS - Desoneração - Lc. N° 87/96					
	Total:	13.093,69	2.039,00	2.242,84	2.467,00	6.344,85
	Direta:	13.093,69	2.039,00	2.242,84	2.467,00	6.344,85
	Indireta:					



Cód. Receita	Descrição da Receita	2019	2020	2021	2022
1.7.2.2.00.0.0.00	Transferências dos Estados				
	Total:	9.003.331,24	2.092.454,00	2.070.568,64	2.178.686,00
	Direta:	9.003.331,24	2.092.454,00	2.070.568,64	2.178.686,00
	Indireta:				
1.7.2.2.01.0.1.00	Cota parte do ICMS				
	Total:	8.085.781,62	1.873.067,00	1.839.238,64	1.957.481,00
	Direta:	8.085.781,62	1.873.067,00	1.839.238,64	1.957.481,00
	Indireta:				
1.7.2.2.01.0.2.00	Cota Parte do IPVA				
	Total:	555.879,47	128.341,00	124.726,60	134.829,00
	Direta:	555.879,47	128.341,00	124.726,60	134.829,00
	Indireta:				
1.7.2.2.01.0.4.00	Cota-Parte do IPI sobre Exportação				
	Total:	7.376,15	2.380,00	2.618,40	903,00
	Direta:	7.376,15	2.380,00	2.618,40	903,00
	Indireta:				
1.7.2.2.01.1.3.00	Cota-Parte Contribuição de Intervenção no Domínio Economico - CIDE				
	Total:	72.233,00	31.166,00	26.264,00	14.803,00
	Direta:	72.233,00	31.166,00	26.264,00	14.803,00
	Indireta:				
1.7.2.2.01.9.9.00	Outras Participações na Receita dos Estados para Educação				
	Total:	121.946,00	23.000,00	39.771,00	28.925,00
	Direta:	121.946,00	23.000,00	39.771,00	28.925,00
	Indireta:				
1.7.2.2.01.9.9.01	Programa a Caminho da Escola				
	Total:	160.115,00	34.500,00	37.950,00	41.745,00
	Direta:	160.115,00	34.500,00	37.950,00	41.745,00
	Indireta:				
1.7.2.4.00.0.0.00	Cota Parte do FUNDEB				
	Total:	37.175.801,59	9.352.675,00	8.325.368,00	9.069.499,00
	Direta:	37.175.801,59	9.352.675,00	8.325.368,00	9.069.499,00
	Indireta:				
1.7.2.4.01.0.0.00	Transferências de Recursos do FUNDEB				
	Total:	34.770.517,00	8.878.858,00	7.500.173,00	8.173.146,00
	Direta:	34.770.517,00	8.878.858,00	7.500.173,00	8.173.146,00
	Indireta:				
1.7.2.4.02.0.0.00	Transf. de Recursos de Complementação do FUNDEB - VAAT				
	Total:	2.405.284,59	473.817,00	825.195,00	896.353,00
	Direta:	2.405.284,59	473.817,00	825.195,00	896.353,00
	Indireta:				
1.7.6.0.00.0.0.00	Transferências de Convênios				
	Total:	486.276,00	29.002,00	26.490,00	264.569,00
	Direta:	486.276,00	29.002,00	26.490,00	264.569,00
	Indireta:				
1.7.6.2.02.0.0.00	Transferências de Convênio dos Estados Destinadas a Programas de Educação				
	Total:	146.316,00	29.002,00	26.490,00	90.824,00
	Direta:	146.316,00	29.002,00	26.490,00	90.824,00
	Indireta:				



Cód. Receita	Descrição da Receita	2019	2020	2021	2022	
1.7.6.2.99.0.0.00	Outras Transf. de Convenios dos Estados					
	Total:	339.960,00		173.745,00	166.215,00	
	Direta:	339.960,00		173.745,00	166.215,00	
	Indireta:					
1.7.6.2.99.0.3.00	Transf.de Convênios Estad Destinada a Programa Assistência Social					
	Total:	339.960,00		173.745,00	166.215,00	
	Direta:	339.960,00		173.745,00	166.215,00	
	Indireta:					
1.9.0.0.00.0.0.00	OUTRAS RECEITAS CORRENTES					
	Total:	92.824,00	26.565,00	19.085,00	24.080,00	23.094,00
	Direta:	36.366,00	15.065,00	6.435,00	7.079,00	7.787,00
	Indireta:	56.458,00	11.500,00	12.650,00	17.001,00	15.307,00
1.9.2.0.00.0.0.00	Idenizações e Restituições					
	Total:	92.824,00	26.565,00	19.085,00	24.080,00	23.094,00
	Direta:	36.366,00	15.065,00	6.435,00	7.079,00	7.787,00
	Indireta:	56.458,00	11.500,00	12.650,00	17.001,00	15.307,00
1.9.2.2.00.0.0.00	Restituições					
	Total:	92.824,00	26.565,00	19.085,00	24.080,00	23.094,00
	Direta:	36.366,00	15.065,00	6.435,00	7.079,00	7.787,00
	Indireta:	56.458,00	11.500,00	12.650,00	17.001,00	15.307,00
1.9.2.2.10.0.0.00	Compens.Financ.Entre o Regim.Geral e Regim.Própr.de Prev.Servidor					
	Total:	56.458,00	11.500,00	12.650,00	17.001,00	15.307,00
	Direta:					
	Indireta:	56.458,00	11.500,00	12.650,00	17.001,00	15.307,00
1.9.2.2.10.0.1.00	Comp.Financeiras Entre o Regime Geral e o RPPS - Principal					
	Total:	56.458,00	11.500,00	12.650,00	17.001,00	15.307,00
	Direta:					
	Indireta:	56.458,00	11.500,00	12.650,00	17.001,00	15.307,00
1.9.2.2.99.0.0.00	Outras Restituições					
	Total:	36.366,00	15.065,00	6.435,00	7.079,00	7.787,00
	Direta:	36.366,00	15.065,00	6.435,00	7.079,00	7.787,00
	Indireta:					
2.0.0.0.00.0.0.00	Receitas de Capital					
	Total:	15.877.097,25	4.885.828,25	4.253.977,00	3.470.331,00	3.266.961,00
	Direta:	12.397.125,25	3.761.328,25	3.122.114,00	2.934.497,00	2.579.186,00
	Indireta:	3.479.972,00	1.124.500,00	1.131.863,00	535.834,00	687.775,00
2.4.0.0.00.0.0.00	Transferências de Capital					
	Total:	15.877.097,25	4.885.828,25	4.253.977,00	3.470.331,00	3.266.961,00
	Direta:	12.397.125,25	3.761.328,25	3.122.114,00	2.934.497,00	2.579.186,00
	Indireta:	3.479.972,00	1.124.500,00	1.131.863,00	535.834,00	687.775,00
2.4.2.0.00.0.0.00	Transferências Intergovernamentais					
	Total:	2.890.383,00	1.257.500,00	547.714,00	469.910,00	615.259,00
	Direta:	1.349.664,00	857.500,00	232.801,00	123.506,00	135.857,00
	Indireta:	1.540.719,00	400.000,00	314.913,00	346.404,00	479.402,00
2.4.2.1.00.0.0.00	Transferências da União					
	Total:	2.890.383,00	1.257.500,00	547.714,00	469.910,00	615.259,00
	Direta:	1.349.664,00	857.500,00	232.801,00	123.506,00	135.857,00
	Indireta:	1.540.719,00	400.000,00	314.913,00	346.404,00	479.402,00



Cód. Receita	Descrição da Receita	2019	2020	2021	2022
2.4.2.1.01.0.0.00	Transferências de Recursos do Sistema Único de Saúde-SUS				
	Total:	1.540.719,00	400.000,00	314.913,00	346.404,00
	Direta:				
	Indireta:	1.540.719,00	400.000,00	314.913,00	346.404,00
2.4.2.1.02.0.0.00	Transferências de Recursos Destinados a Programas de Educação				
	Total:	1.349.664,00	857.500,00	232.801,00	123.506,00
	Direta:	1.349.664,00	857.500,00	232.801,00	123.506,00
	Indireta:				
2.4.7.1.01.0.0.00	Transferências de Convênio da União para o Sistema Único de Saúde - SUS				
	Total:	1.939.253,00	724.500,00	816.950,00	189.430,00
	Direta:				
	Indireta:	1.939.253,00	724.500,00	816.950,00	189.430,00
2.4.7.1.02.0.0.00	Transferências Convênio da União Destinadas a Prog. de Educação				
	Total:	4.566.074,00	739.290,00	1.401.101,00	1.155.087,00
	Direta:	4.566.074,00	739.290,00	1.401.101,00	1.155.087,00
	Indireta:				
2.4.7.1.99.0.0.00	Outras Transferências Convênios União				
	Total:	5.346.399,25	1.905.330,25	1.203.083,00	1.305.499,00
	Direta:	5.346.399,25	1.905.330,25	1.203.083,00	1.305.499,00
	Indireta:				
2.4.7.2.02.0.0.00	Transferências de Convênio dos Estados Destin. a Prog.de Educação				
	Total:	297.287,00	78.708,00	86.579,00	132.000,00
	Direta:	297.287,00	78.708,00	86.579,00	132.000,00
	Indireta:				
2.4.7.2.99.0.0.00	Outras Transferências Convênios dos Estados				
	Total:	837.701,00	180.500,00	198.550,00	218.405,00
	Direta:	837.701,00	180.500,00	198.550,00	218.405,00
	Indireta:				
7.0.0.0.00.0.0.00	Receitas Intra-Orçamentárias Correntes				
	Total:	5.541.682,00	1.414.577,00	1.123.705,00	1.306.904,00
	Direta:				
	Indireta:	5.541.682,00	1.414.577,00	1.123.705,00	1.306.904,00
7.2.0.0.00.0.0.00	Receitas de Contribuicoes				
	Total:	5.541.682,00	1.414.577,00	1.123.705,00	1.306.904,00
	Direta:				
	Indireta:	5.541.682,00	1.414.577,00	1.123.705,00	1.306.904,00
7.2.1.0.00.0.0.00	Contribuicoes Sociais				
	Total:	5.541.682,00	1.414.577,00	1.123.705,00	1.306.904,00
	Direta:				
	Indireta:	5.541.682,00	1.414.577,00	1.123.705,00	1.306.904,00
7.2.1.0.29.0.0.00	Contribuições Previdenciárias do Regime Próprio				
	Total:	5.541.682,00	1.414.577,00	1.123.705,00	1.306.904,00
	Direta:				
	Indireta:	5.541.682,00	1.414.577,00	1.123.705,00	1.306.904,00
7.2.1.0.29.0.1.00	Contribuição Patronal de Servidor Ativo Civil p/ o Regime Próprio				
	Total:	5.193.216,00	1.072.390,00	1.122.159,00	1.304.650,00
	Direta:				
	Indireta:	5.193.216,00	1.072.390,00	1.122.159,00	1.304.650,00



Cód. Receita	Descrição da Receita	2019	2020	2021	2022
7.2.1.0.29.1.5.00	Contribuição Previdenciária em Regime de Parcel. de Débitos-RPPS				
	Total:	348.466,00	342.187,00	1.546,00	2.254,00
	Direta:				
	Indireta:	348.466,00	342.187,00	1.546,00	2.254,00
9.0.0.0.0.0.0.0.00	Deduções da receita				
	Total:	12.395.278,50	2.903.726,00	2.859.694,00	2.859.401,00
	Direta:	12.383.178,50	2.902.726,00	2.858.594,00	2.859.401,00
	Indireta:	12.100,00	1.000,00	1.100,00	10.000,00
9.3.0.0.0.0.0.0.00	Receita Patrimonial				
	Total:	12.100,00	1.000,00	1.100,00	10.000,00
	Direta:				
	Indireta:	12.100,00	1.000,00	1.100,00	10.000,00
9.3.2.0.0.0.0.0.00	Valores Mobiliários				
	Total:	12.100,00	1.000,00	1.100,00	10.000,00
	Direta:				
	Indireta:	12.100,00	1.000,00	1.100,00	10.000,00
9.3.2.8.20.0.0.0.00	Retificadora de Remuneração de Investimento Regime Próprio				
	Total:	12.100,00	1.000,00	1.100,00	10.000,00
	Direta:				
	Indireta:	12.100,00	1.000,00	1.100,00	10.000,00
9.5.0.0.0.0.0.0.00	Deduções - FUNDEB				
	Total:	12.383.178,50	2.902.726,00	2.858.594,00	2.859.401,00
	Direta:	12.383.178,50	2.902.726,00	2.858.594,00	2.859.401,00
	Indireta:				
9.5.1.0.0.0.0.0.00	Dedução de Receitas Correntes - FUNDEB				
	Total:	12.383.178,50	2.902.726,00	2.858.594,00	2.859.401,00
	Direta:	12.383.178,50	2.902.726,00	2.858.594,00	2.859.401,00
	Indireta:				
9.5.1.7.0.0.0.0.00	Dedução de Receita de Transferências Correntes				
	Total:	12.383.178,50	2.902.726,00	2.858.594,00	2.859.401,00
	Direta:	12.383.178,50	2.902.726,00	2.858.594,00	2.859.401,00
	Indireta:				
9.5.1.7.21.0.0.0.00	Dedução de Receita de Transferências da União - FUNDEB				
	Total:	10.731.666,00	2.527.522,00	2.491.389,00	2.467.189,00
	Direta:	10.731.666,00	2.527.522,00	2.491.389,00	2.467.189,00
	Indireta:				
9.5.1.7.21.0.1.0.02	Dedução de Receita do FPM - FUNDEB e Redutor Financeiro				
	Total:	10.728.826,00	2.527.086,00	2.490.898,00	2.466.645,00
	Direta:	10.728.826,00	2.527.086,00	2.490.898,00	2.466.645,00
	Indireta:				
9.5.1.7.21.0.1.0.05	Dedução de Receita para a Formação do FUNDEB-ITR				
	Total:	220,00	28,00	42,00	50,00
	Direta:	220,00	28,00	42,00	50,00
	Indireta:				
9.5.1.7.21.3.6.00	Dedução de Receita p/ a Formação do FUNDEB-ICMS Deson.-Lei 87/96				
	Total:	2.620,00	408,00	449,00	494,00
	Direta:	2.620,00	408,00	449,00	494,00
	Indireta:				



Cód. Receita	Descrição da Receita	2019	2020	2021	2022	
9.5.1.7.22.0.0.00	Dedução de Transferências dos Estados					
	Total:	1.651.512,50	375.204,00	367.205,00	392.212,00	516.891,50
	Direta:	1.651.512,50	375.204,00	367.205,00	392.212,00	516.891,50
	Indireta:					
9.5.1.7.22.0.1.01	Dedução de Receita para a Formação do FUNDEB - ICMS					
	Total:	1.615.662,00	374.613,00	366.554,00	391.495,00	483.000,00
	Direta:	1.615.662,00	374.613,00	366.554,00	391.495,00	483.000,00
	Indireta:					
9.5.1.7.22.0.1.02	Dedução de Receita para Formação do FUNDEB - IPVA					
	Total:	35.173,50	476,00	524,00	577,00	33.596,50
	Direta:	35.173,50	476,00	524,00	577,00	33.596,50
	Indireta:					
9.5.1.7.22.0.1.04	Dedução de Receita para a Formação do FUNDEB - IPI - Exportação					
	Total:	677,00	115,00	127,00	140,00	295,00
	Direta:	677,00	115,00	127,00	140,00	295,00
	Indireta:					
	1 - Total da Direta:	127.313.456,68	30.811.690,00	28.619.253,48	30.813.653,00	37.068.860,20
	2 - Total da Indireta:	37.328.284,00	8.523.207,00	8.597.830,00	9.473.299,00	10.733.948,00
	3 - Total (1 + 2):	164.641.740,68	39.334.897,00	37.217.083,48	40.286.952,00	47.802.808,20
	Total da Intra-Orçamentária:	5.541.682,00	1.414.577,00	1.123.705,00	1.306.904,00	1.696.496,00
	Percentual de Evolução no Período (%):			- 5,38	8,25	18,66


NEUZOMAR DE SOUSA
SILVA
Contador CRC/PB 2667


ANTONIO JUSTINO DE
ARAUJO NETO
Prefeito Constitucional

**Prefeitura Municipal de Dona Inês**

Secretaria de Finanças

Departamento de Contabilidade - Orçamento-Programa de 2022 - R\$ 1,00

Demonstrativo da Evolução das Despesas nos Últimos 03 Exercícios

512

Cód. Despesa	Descrição da Despesa	2019	2020	2021	2022	
3000.00	DESPESAS CORRENTES					
	Total:	130.231.224,37	30.000.130,78	28.942.700,97	32.342.107,48	38.946.285,14
	Direta:	86.121.644,01	20.990.004,48	19.585.162,01	20.559.851,48	24.986.626,04
	Indireta:	44.109.580,36	9.010.126,30	9.357.538,96	11.782.256,00	13.959.659,10
3100.00	PESSOAL E ENCARGOS SOCIAIS					
	Total:	86.114.062,27	18.790.293,22	18.063.530,99	22.173.759,00	27.086.479,06
	Direta:	53.160.203,05	12.804.409,92	11.257.802,11	12.992.777,00	16.105.214,02
	Indireta:	32.953.859,22	5.985.883,30	6.805.728,88	9.180.982,00	10.981.265,04
3190.00	Aplicações Diretas					
	Total:	80.572.099,27	17.375.716,22	16.939.825,99	20.866.855,00	25.389.702,06
	Direta:	49.147.439,05	11.768.150,92	10.470.092,11	12.075.882,00	14.833.314,02
	Indireta:	31.424.660,22	5.607.565,30	6.469.733,88	8.790.973,00	10.556.388,04
3190.01	Aposentadorias, Reserva Remunerada e Reformas					
	Total:	9.280.914,04	1.864.548,00	1.965.048,00	2.594.741,00	2.856.577,04
	Direta:					
	Indireta:	9.280.914,04	1.864.548,00	1.965.048,00	2.594.741,00	2.856.577,04
3190.03	Pensões					
	Total:	809.417,00	108.730,00	190.832,00	311.452,00	198.403,00
	Direta:					
	Indireta:	809.417,00	108.730,00	190.832,00	311.452,00	198.403,00
3190.04	Contratação por Tempo Determinado					
	Total:	9.198.123,52	1.348.005,00	1.654.847,26	2.316.991,00	3.878.280,26
	Direta:	2.755.845,64	345.513,00	315.609,38	487.097,00	1.607.626,26
	Indireta:	6.442.277,88	1.002.492,00	1.339.237,88	1.829.894,00	2.270.654,00
3190.05	Outros Benefic.Previd.Servidor ou Milita					
	Total:	330.093,00	71.125,00	78.238,00	86.062,00	94.668,00
	Direta:					
	Indireta:	330.093,00	71.125,00	78.238,00	86.062,00	94.668,00
3190.11	Vencimentos e Vantagens Fixas - Pessoal Civil					
	Total:	56.044.715,67	13.132.455,22	12.322.945,73	14.566.456,00	16.022.858,72
	Direta:	43.015.552,37	10.791.522,92	9.697.662,73	10.947.066,00	11.579.300,72
	Indireta:	13.029.163,30	2.340.932,30	2.625.283,00	3.619.390,00	4.443.558,00
3190.13	Obrigações Patronais					
	Total:	4.755.937,04	760.299,00	707.348,00	971.259,00	2.317.031,04
	Direta:	3.233.938,04	545.702,00	441.908,00	621.825,00	1.624.503,04
	Indireta:	1.521.999,00	214.597,00	265.440,00	349.434,00	692.528,00
3190.91	Sentenças Judiciais					
	Total:	139.048,00	84.453,00	14.279,00	19.198,00	21.118,00
	Direta:	139.048,00	84.453,00	14.279,00	19.198,00	21.118,00
	Indireta:					
3190.92	Despesas de Exercícios Anteriores					
	Total:	13.851,00	6.101,00	6.288,00	696,00	766,00
	Direta:	3.055,00	960,00	633,00	696,00	766,00
	Indireta:	10.796,00	5.141,00	5.655,00		
3191.00	Aplicação Direta Decorrente de Operação entre Órgãos, Fundos e Entidades Integrantes dos Orçamentos					
	Total:	5.541.963,00	1.414.577,00	1.123.705,00	1.306.904,00	1.696.777,00
	Direta:	4.012.764,00	1.036.259,00	787.710,00	916.895,00	1.271.900,00
	Indireta:	1.529.199,00	378.318,00	335.995,00	390.009,00	424.877,00



Cód. Despesa	Descrição da Despesa	2019	2020	2021	2022
3191.13	Contribuições Patronais (19)(I)				
	Total:	5.541.963,00	1.414.577,00	1.123.705,00	1.306.904,00
	Direta:	4.012.764,00	1.036.259,00	787.710,00	916.895,00
	Indireta:	1.529.199,00	378.318,00	335.995,00	390.009,00
3300.00	OUTRAS DESPESAS CORRENTES				
	Total:	44.117.162,10	11.209.837,56	10.879.169,98	10.168.348,48
	Direta:	32.961.440,96	8.185.594,56	8.327.359,90	7.567.074,48
	Indireta:	11.155.721,14	3.024.243,00	2.551.810,08	2.601.274,00
3330.00	Transferências a Estados e ao Distrito Federal				
	Total:	21.002,00	4.525,00	4.978,00	5.476,00
	Direta:	21.002,00	4.525,00	4.978,00	5.476,00
	Indireta:				
3330.43	Subvenções Sociais				
	Total:	21.002,00	4.525,00	4.978,00	5.476,00
	Direta:	21.002,00	4.525,00	4.978,00	5.476,00
	Indireta:				
3390.00	Aplicações Diretas				
	Total:	44.096.160,10	11.205.312,56	10.874.191,98	10.162.872,48
	Direta:	32.940.438,96	8.181.069,56	8.322.381,90	7.561.598,48
	Indireta:	11.155.721,14	3.024.243,00	2.551.810,08	2.601.274,00
3390.14	Diárias - Civil				
	Total:	178.488,00	55.656,00	41.721,00	43.680,00
	Direta:	157.398,00	45.829,00	40.383,00	34.528,00
	Indireta:	21.090,00	9.827,00	1.338,00	9.152,00
3390.18	Auxílio Financeiro a Estudantes				
	Total:	26.577,00	5.003,00	5.503,00	6.054,00
	Direta:	26.577,00	5.003,00	5.503,00	6.054,00
	Indireta:				
3390.30	Material de Consumo				
	Total:	16.496.367,73	4.153.895,23	4.265.379,55	4.026.512,00
	Direta:	11.612.016,73	3.039.480,23	3.052.650,55	2.776.018,00
	Indireta:	4.884.351,00	1.114.415,00	1.212.729,00	1.250.494,00
3390.31	Premiações Culturais, Artísticas, Científicas, Desportivas e Outras (6)(I)				
	Total:	205.108,00	80.275,00	88.303,00	17.395,00
	Direta:	66.718,00	14.375,00	15.813,00	17.395,00
	Indireta:	138.390,00	65.900,00	72.490,00	
3390.32	Material de Distribuição Gratuita				
	Total:	1.137.160,00	92.982,00	64.008,00	207.902,00
	Direta:	1.072.312,00	79.009,00	48.638,00	190.995,00
	Indireta:	64.848,00	13.973,00	15.370,00	16.907,00
3390.33	Passagens e Despesas com Locomoção				
	Total:	2.854.544,32	573.507,00	731.430,32	804.574,00
	Direta:	2.463.649,32	489.280,00	638.781,32	702.660,00
	Indireta:	390.895,00	84.227,00	92.649,00	101.914,00
3390.35	Serviços de Consultoria				
	Total:	472.619,00	152.813,00	130.133,00	98.027,00
	Direta:	309.131,00	88.611,00	88.795,00	63.575,00
	Indireta:	163.488,00	64.202,00	41.338,00	34.452,00

**Prefeitura Municipal de Dona Inês**

Secretaria de Finanças

Departamento de Contabilidade - Orçamento-Programa de 2022 - R\$ 1,00

Demonstrativo da Evolução das Despesas nos Últimos 03 Exercícios

514

Cód. Despesa	Descrição da Despesa	2019	2020	2021	2022	
3390.36	Outros Serviços de Terceiros - Pessoa Física					
	Total:	7.209.753,15	1.812.494,05	1.741.297,00	1.615.349,00	2.040.613,10
	Direta:	4.623.135,15	980.252,05	1.195.694,00	1.080.453,00	1.366.736,10
	Indireta:	2.586.618,00	832.242,00	545.603,00	534.896,00	673.877,00
3390.39	Outros Serviços de Terceiros - Pessoa Jurídica					
	Total:	13.367.093,82	3.744.490,28	3.384.119,03	2.794.455,48	3.444.029,03
	Direta:	10.858.177,76	3.014.908,28	2.901.645,03	2.245.729,48	2.695.894,97
	Indireta:	2.508.916,06	729.582,00	482.474,00	548.726,00	748.134,06
3390.41	Contribuições					
	Total:	10.674,00	2.300,00	2.530,00	2.783,00	3.061,00
	Direta:	10.674,00	2.300,00	2.530,00	2.783,00	3.061,00
	Indireta:					
3390.47	Obrigações Tributárias e Contributivas					
	Total:	1.311.349,08	348.755,00	237.548,08	380.398,00	344.648,00
	Direta:	1.115.049,00	278.918,00	205.872,00	325.495,00	304.764,00
	Indireta:	196.300,08	69.837,00	31.676,08	54.903,00	39.884,00
3390.48	Outros Auxílios Financeiros a Pessoas Físicas					
	Total:	514.975,00	125.746,00	112.461,00	57.618,00	219.150,00
	Direta:	488.894,00	109.565,00	102.561,00	57.618,00	219.150,00
	Indireta:	26.081,00	16.181,00	9.900,00		
3390.91	Sentenças Judiciais					
	Total:	53.372,00	11.500,00	12.650,00	13.915,00	15.307,00
	Direta:					
	Indireta:	53.372,00	11.500,00	12.650,00	13.915,00	15.307,00
3390.92	Despesas de Exercícios Anteriores					
	Total:	32.121,00	10.005,00	7.352,00	7.049,00	7.715,00
	Direta:	30.321,00	9.148,00	6.409,00	7.049,00	7.715,00
	Indireta:	1.800,00	857,00	943,00		
3390.93	Indenizações e Restituições					
	Total:	225.958,00	35.891,00	49.757,00	87.161,00	53.149,00
	Direta:	106.386,00	24.391,00	17.107,00	51.246,00	13.642,00
	Indireta:	119.572,00	11.500,00	32.650,00	35.915,00	39.507,00
4000.00	DESPESAS DE CAPITAL					
	Total:	31.615.763,38	8.640.085,79	7.072.538,00	7.491.975,00	8.411.164,59
	Direta:	27.218.388,84	7.114.831,25	5.822.827,00	6.894.696,00	7.386.034,59
	Indireta:	4.397.374,54	1.525.254,54	1.249.711,00	597.279,00	1.025.130,00
4400.00	INVESTIMENTOS					
	Total:	30.886.019,38	8.424.712,79	6.851.035,00	7.308.636,00	8.301.635,59
	Direta:	26.488.644,84	6.899.458,25	5.601.324,00	6.711.357,00	7.276.505,59
	Indireta:	4.397.374,54	1.525.254,54	1.249.711,00	597.279,00	1.025.130,00
4490.00	Aplicações Diretas					
	Total:	30.886.019,38	8.424.712,79	6.851.035,00	7.308.636,00	8.301.635,59
	Direta:	26.488.644,84	6.899.458,25	5.601.324,00	6.711.357,00	7.276.505,59
	Indireta:	4.397.374,54	1.525.254,54	1.249.711,00	597.279,00	1.025.130,00
4490.30	Material de Consumo					
	Total:	269.000,00				269.000,00
	Direta:	253.000,00				253.000,00
	Indireta:	16.000,00				16.000,00

**Prefeitura Municipal de Dona Inês**

Secretaria de Finanças

Departamento de Contabilidade - Orçamento-Programa de 2022 - R\$ 1,00

Demonstrativo da Evolução das Despesas nos Últimos 03 Exercícios

515

Cód. Despesa	Descrição da Despesa	2019	2020	2021	2022	
4490.36	Outros Serviços de Terceiros - Pessoa Física					
	Total:	218.000,00			218.000,00	
	Direta:	203.000,00			203.000,00	
	Indireta:	15.000,00			15.000,00	
4490.39	Outros Serviços de Terceiros - Pessoa Jurídica					
	Total:	207.000,00			207.000,00	
	Direta:	193.000,00			193.000,00	
	Indireta:	14.000,00			14.000,00	
4490.51	Obras e Instalações					
	Total:	17.284.094,64	4.566.139,54	4.023.619,00	4.544.749,00	4.149.587,10
	Direta:	15.132.558,10	3.688.537,00	3.333.720,00	4.305.892,00	3.804.409,10
	Indireta:	2.151.536,54	877.602,54	689.899,00	238.857,00	345.178,00
4490.52	Equipamentos e Material Permanente					
	Total:	12.641.843,74	3.809.698,25	2.773.653,00	2.686.057,00	3.372.435,49
	Direta:	10.547.748,74	3.185.046,25	2.239.141,00	2.355.465,00	2.768.096,49
	Indireta:	2.094.095,00	624.652,00	534.512,00	330.592,00	604.339,00
4490.61	Aquisição de Imóveis					
	Total:	266.081,00	48.875,00	53.763,00	77.830,00	85.613,00
	Direta:	159.338,00	25.875,00	28.463,00	50.000,00	55.000,00
	Indireta:	106.743,00	23.000,00	25.300,00	27.830,00	30.613,00
4500.00	INVERSÕES FINANCEIRAS					
	Total:	305.147,00	65.750,00	72.325,00	79.558,00	87.514,00
	Direta:	305.147,00	65.750,00	72.325,00	79.558,00	87.514,00
	Indireta:					
4590.00	Aplicações Diretas					
	Total:	305.147,00	65.750,00	72.325,00	79.558,00	87.514,00
	Direta:	305.147,00	65.750,00	72.325,00	79.558,00	87.514,00
	Indireta:					
4590.61	Aquisição de Imóveis					
	Total:	305.147,00	65.750,00	72.325,00	79.558,00	87.514,00
	Direta:	305.147,00	65.750,00	72.325,00	79.558,00	87.514,00
	Indireta:					
4600.00	AMORTIZAÇÃO DA DÍVIDA					
	Total:	424.597,00	149.623,00	149.178,00	103.781,00	22.015,00
	Direta:	424.597,00	149.623,00	149.178,00	103.781,00	22.015,00
	Indireta:					
4690.00	Aplicações Diretas					
	Total:	424.597,00	149.623,00	149.178,00	103.781,00	22.015,00
	Direta:	424.597,00	149.623,00	149.178,00	103.781,00	22.015,00
	Indireta:					
4690.71	Principal da Dívida Contratual Resgatado					
	Total:	424.597,00	149.623,00	149.178,00	103.781,00	22.015,00
	Direta:	424.597,00	149.623,00	149.178,00	103.781,00	22.015,00
	Indireta:					
9000.00	Reserva de Contingência					
	Total:	3.289.121,47	1.189.048,97	1.201.844,51	452.869,52	445.358,47
	Direta:	1.551.286,51	393.348,97	326.574,51	402.869,52	428.493,51
	Indireta:	1.737.834,96	795.700,00	875.270,00	50.000,00	16.864,96



Cód. Despesa	Descrição da Despesa	2019	2020	2021	2022	
9900.00	Reserva de Contingência					
	Total:	3.289.121,47	1.189.048,97	1.201.844,51	452.869,52	445.358,47
	Direta:	1.551.286,51	393.348,97	326.574,51	402.869,52	428.493,51
	Indireta:	1.737.834,96	795.700,00	875.270,00	50.000,00	16.864,96
9999.00	Reserva de Contingência					
	Total:	3.289.121,47	1.189.048,97	1.201.844,51	452.869,52	445.358,47
	Direta:	1.551.286,51	393.348,97	326.574,51	402.869,52	428.493,51
	Indireta:	1.737.834,96	795.700,00	875.270,00	50.000,00	16.864,96
9999.99	Reserva de Contingência					
	Total:	3.289.121,47	1.189.048,97	1.201.844,51	452.869,52	445.358,47
	Direta:	1.551.286,51	393.348,97	326.574,51	402.869,52	428.493,51
	Indireta:	1.737.834,96	795.700,00	875.270,00	50.000,00	16.864,96
	1 - Total da Direta:	114.891.319,36	28.498.184,70	25.734.563,52	27.857.417,00	32.801.154,14
	2 - Total da Indireta:	50.244.789,86	11.331.080,84	11.482.519,96	12.429.535,00	15.001.654,06
	3 - Total (1 + 2):	165.136.109,22	39.829.265,54	37.217.083,48	40.286.952,00	47.802.808,20
	Total da Intra-Orçamentária:	5.541.963,00	1.414.577,00	1.123.705,00	1.306.904,00	1.696.777,00
	Percentual de Evolução no Período (%):			- 6,56	8,25	18,66


NEUZOMAR DE SOUSA
SILVA
Contador CRC/PB 2667


ANTONIO JUSTINO DE
ARAUJO NETO
Prefeito Constitucional



Prefeitura Municipal de Dona Inês

Secretaria de Finanças

Departamento de Contabilidade - Orçamento-Programa de 2022 - R\$ 1,00

Demonstrativo da Evolução das Receitas Arrecadadas nos Últimos 03 Exercícios

517

Cód. Receita	Descrição da Receita	Totais	2018	2019	2020
1.0.0.0.00.0.0.00	Receita Correntes				
	Geral:	94.080.932,00	30.302.520,61	30.444.091,06	33.334.320,33
	Direta:	77.622.171,56	24.283.854,02	26.033.922,94	27.304.394,60
	Indireta:	16.458.760,44	6.018.666,59	4.410.168,12	6.029.925,73
1.1.0.0.00.0.0.00	Receita Tributária				
	Geral:	3.374.555,94	958.423,28	1.127.744,61	1.288.388,05
	Direta:	3.374.555,94	958.423,28	1.127.744,61	1.288.388,05
	Indireta:				
1.1.1.0.00.0.0.00	IMPOSTOS				
	Geral:	3.374.555,94	958.423,28	1.127.744,61	1.288.388,05
	Direta:	3.374.555,94	958.423,28	1.127.744,61	1.288.388,05
	Indireta:				
1.1.1.2.00.0.0.00	IMPOSTO SOBRE O PATRIMONIO E A RENDA				
	Geral:	2.890.307,93	804.683,04	945.810,64	1.139.814,25
	Direta:	2.890.307,93	804.683,04	945.810,64	1.139.814,25
	Indireta:				
1.1.1.2.02.0.0.00	Imposto sobre a Propriedade Predial e Territorial Urbana - IPTU				
	Geral:	301.938,89	88.805,92	109.568,84	103.564,13
	Direta:	301.938,89	88.805,92	109.568,84	103.564,13
	Indireta:				
1.1.1.2.04.0.0.00	Imposto sobre a Renda e Proventos de Qualquer Natureza				
	Geral:	2.588.369,04	715.877,12	836.241,80	1.036.250,12
	Direta:	2.588.369,04	715.877,12	836.241,80	1.036.250,12
	Indireta:				
1.1.1.2.04.3.1.00	Imposto de Renda Retido nas Fontes s/ os Rendimentos do Trabalho - IRRF				
	Geral:	2.588.369,04	715.877,12	836.241,80	1.036.250,12
	Direta:	2.588.369,04	715.877,12	836.241,80	1.036.250,12
	Indireta:				
1.1.1.3.00.0.0.00	Impostos sobre a Produção e a Circulação				
	Geral:	484.248,01	153.740,24	181.933,97	148.573,80
	Direta:	484.248,01	153.740,24	181.933,97	148.573,80
	Indireta:				
1.1.1.3.05.0.0.00	Imposto Sobre Serviços de Qualquer Natureza - ISS				
	Geral:	484.248,01	153.740,24	181.933,97	148.573,80
	Direta:	484.248,01	153.740,24	181.933,97	148.573,80
	Indireta:				
1.1.1.3.05.0.1.00	Imposto sobre Serviços de Qualquer Natureza				
	Geral:	484.248,01	153.740,24	181.933,97	148.573,80
	Direta:	484.248,01	153.740,24	181.933,97	148.573,80
	Indireta:				
1.2.0.0.00.0.0.00	Receitas de Contribuicoes				
	Geral:	3.605.996,06	1.124.522,45	1.319.800,74	1.161.672,87
	Direta:	368.396,57	120.975,28	138.620,47	108.800,82
	Indireta:	3.237.599,49	1.003.547,17	1.181.180,27	1.052.872,05
1.2.1.0.00.0.0.00	Contribuicoes Sociais				
	Geral:	3.237.599,49	1.003.547,17	1.181.180,27	1.052.872,05
	Direta:				
	Indireta:	3.237.599,49	1.003.547,17	1.181.180,27	1.052.872,05



Cód. Receita	Descrição da Receita	Totais	2018	2019	2020
1.2.1.0.29.0.7.00	Contribuicao do Servidor Ativo Civil				
	Geral:	3.237.599,49	1.003.547,17	1.181.180,27	1.052.872,05
	Direta:				
	Indireta:	3.237.599,49	1.003.547,17	1.181.180,27	1.052.872,05
1.2.3.0.00.0.0.00	Contribuição para o Custeio do Serviço de Iluminação Pública				
	Geral:	368.396,57	120.975,28	138.620,47	108.800,82
	Direta:	368.396,57	120.975,28	138.620,47	108.800,82
	Indireta:				
1.3.0.0.00.0.0.00	RECEITA PATRIMONIAL				
	Geral:	1.463.963,20	639.337,52	524.287,62	300.338,06
	Direta:	88.920,75	39.182,95	37.649,26	12.088,54
	Indireta:	1.375.042,45	600.154,57	486.638,36	288.249,52
1.3.2.0.00.0.0.00	Receita de Valores Mobiliários				
	Geral:	1.463.963,20	639.337,52	524.287,62	300.338,06
	Direta:	88.920,75	39.182,95	37.649,26	12.088,54
	Indireta:	1.375.042,45	600.154,57	486.638,36	288.249,52
1.3.2.5.00.0.0.00	Remuneração de Depósitos Bancários				
	Geral:	145.170,37	64.104,14	64.501,87	16.564,36
	Direta:	88.920,75	39.182,95	37.649,26	12.088,54
	Indireta:	56.249,62	24.921,19	26.852,61	4.475,82
1.3.2.5.01.0.0.00	Remuneração de Depósitos de Recursos Vinculados				
	Geral:	28.370,04	6.910,68	15.691,10	5.768,26
	Direta:	26.110,94	6.910,68	15.691,10	3.509,16
	Indireta:	2.259,10			2.259,10
1.3.2.5.01.0.2.00	Receita de Remuneração de Depósitos Bancários de Recursos Vinculados – FUNDEB				
	Geral:	24.487,10	6.490,98	15.691,10	2.305,02
	Direta:	24.487,10	6.490,98	15.691,10	2.305,02
	Indireta:				
1.3.2.5.01.0.3.00	Receita de Rem. de Depósitos Bancários de Recursos Vinculados–Fundo de Saude				
	Geral:	2.259,10			2.259,10
	Direta:				
	Indireta:	2.259,10			2.259,10
1.3.2.5.01.9.9.00	Receita de Remuneração de Outros Depósitos Bancários de Recursos Vinculados				
	Geral:	1.623,84	419,70		1.204,14
	Direta:	1.623,84	419,70		1.204,14
	Indireta:				
1.3.2.5.02.0.0.00	Remuneração de Depósitos de Recursos não vinculados				
	Geral:	116.800,33	57.193,46	48.810,77	10.796,10
	Direta:	62.809,81	32.272,27	21.958,16	8.579,38
	Indireta:	53.990,52	24.921,19	26.852,61	2.216,72
1.3.2.5.02.9.9.00	Remuneração de Outros Depósitos de Recursos não Vinculados				
	Geral:	116.800,33	57.193,46	48.810,77	10.796,10
	Direta:	62.809,81	32.272,27	21.958,16	8.579,38
	Indireta:	53.990,52	24.921,19	26.852,61	2.216,72
1.3.2.8.00.0.0.00	Remuner. dos Investimentos do Regime Próprio de Previdênc. Social				
	Geral:	1.318.792,83	575.233,38	459.785,75	283.773,70
	Direta:				
	Indireta:	1.318.792,83	575.233,38	459.785,75	283.773,70

**Prefeitura Municipal de Dona Inês**

Secretaria de Finanças

Departamento de Contabilidade - Orçamento-Programa de 2022 - R\$ 1,00

Demonstrativo da Evolução das Receitas Arrecadadas nos Últimos 03 Exercícios

519

Cód. Receita	Descrição da Receita	Totais	2018	2019	2020
1.3.2.8.10.0.0.00	Remuner.dos Invest.do Regim.Próprio de Previd.do Serv.em Rend.Fix				
	Geral:	1.318.792,83	575.233,38	459.785,75	283.773,70
	Direta:				
	Indireta:	1.318.792,83	575.233,38	459.785,75	283.773,70
1.7.0.0.00.0.0.00	TRANSFERENCIAS CORRENTES				
	Geral:	85.500.984,24	27.579.989,80	27.337.073,09	30.583.921,35
	Direta:	73.654.865,74	23.165.024,95	24.594.723,60	25.895.117,19
	Indireta:	11.846.118,50	4.414.964,85	2.742.349,49	4.688.804,16
1.7.1.0.00.0.0.00	Transferências Intragovernamentais				
	Geral:	3.829.349,14		609.306,99	3.220.042,15
	Direta:	2.521.793,58		609.306,99	1.912.486,59
	Indireta:	1.307.555,56			1.307.555,56
1.7.1.8.03.0.0.00	Transferência de Recursos do Sistema Único de Saúde – SUS – Repasses Fundo a Fundo Bloco Custeio das Ações e Serviços Públicos				
	Geral:	1.307.555,56			1.307.555,56
	Direta:				
	Indireta:	1.307.555,56			1.307.555,56
1.7.1.8.03.9.1.00	Transferência de Recursos do SUS – Outros Programas Financiados por Transferências Fundo a Fundo - Principal				
	Geral:	1.307.555,56			1.307.555,56
	Direta:				
	Indireta:	1.307.555,56			1.307.555,56
1.7.1.8.99.0.0.00	Outras Transferências da União				
	Geral:	2.521.793,58		609.306,99	1.912.486,59
	Direta:	2.521.793,58		609.306,99	1.912.486,59
	Indireta:				
1.7.1.8.99.1.1.01	AFM - Apoio Financeiro aos Municípios - Principal				
	Geral:	2.276.863,68		609.306,99	1.667.556,69
	Direta:	2.276.863,68		609.306,99	1.667.556,69
	Indireta:				
1.7.1.8.99.1.1.02	AFM - APOIO FINANCEIRO AOS MUNICIPIOS (PFEC Art. 5º I) - PRINCIPAL				
	Geral:	150.968,08			150.968,08
	Direta:	150.968,08			150.968,08
	Indireta:				
1.7.1.8.99.1.1.03	Outras Transferências da União - Lei Aldir Blanc				
	Geral:	93.961,82			93.961,82
	Direta:	93.961,82			93.961,82
	Indireta:				
1.7.2.0.00.0.0.00	Transferências Intergovernamentais				
	Geral:	81.448.028,70	27.512.739,80	26.711.711,43	27.223.577,47
	Direta:	70.909.465,76	23.097.774,95	23.969.361,94	23.842.328,87
	Indireta:	10.538.562,94	4.414.964,85	2.742.349,49	3.381.248,60
1.7.2.1.00.0.0.00	Transferências da União				
	Geral:	50.957.670,73	17.618.428,79	16.637.912,04	16.701.329,90
	Direta:	40.419.107,79	13.203.463,94	13.895.562,55	13.320.081,30
	Indireta:	10.538.562,94	4.414.964,85	2.742.349,49	3.381.248,60
1.7.2.1.01.0.2.00	Cota-Parte do Fundo de Participação dos Municípios - FPM				
	Geral:	33.464.202,00	10.685.696,53	11.652.757,50	11.125.747,97
	Direta:	33.464.202,00	10.685.696,53	11.652.757,50	11.125.747,97
	Indireta:				



Cód. Receita	Descrição da Receita	Totais	2018	2019	2020
1.7.2.1.01.0.3.00	Cota-Parte do Fundo de Participação do Municípios 1% Cota dezembro				
	Geral:	1.489.498,01	474.593,34	514.257,73	500.646,94
	Direta:	1.489.498,01	474.593,34	514.257,73	500.646,94
	Indireta:				
1.7.2.1.01.0.4.00	Cota- Parte do Fundo de Participação do Municípios 1% Cota julho				
	Geral:	1.460.010,87	463.038,21	495.258,32	501.714,34
	Direta:	1.460.010,87	463.038,21	495.258,32	501.714,34
	Indireta:				
1.7.2.1.01.0.5.00	Cota-Parte do Imposto Sobre a Propriedade Territorial Rural - ITR				
	Geral:	3.632,31	2.386,59	894,22	351,50
	Direta:	3.632,31	2.386,59	894,22	351,50
	Indireta:				
1.7.2.1.22.2.0.00	Cota-Parte da Compensação Financeira de Recursos Minerais - CFEM				
	Geral:	164,90			164,90
	Direta:	164,90			164,90
	Indireta:				
1.7.2.1.22.7.0.00	Cota-Parte do Fundo Especial Petroleo - FEP				
	Geral:	536.279,75	177.739,79	179.544,53	178.995,43
	Direta:	536.279,75	177.739,79	179.544,53	178.995,43
	Indireta:				
1.7.2.1.33.0.0.00	Transferências de Recursos do Sistema Único de Saúde - SUS				
	Geral:	10.538.562,94	4.414.964,85	2.742.349,49	3.381.248,60
	Direta:				
	Indireta:	10.538.562,94	4.414.964,85	2.742.349,49	3.381.248,60
1.7.2.1.33.1.1.10	Piso de Atenção Básica Fixo (PAB Fixo)				
	Geral:	1.124.727,92	382.463,96	292.263,96	450.000,00
	Direta:				
	Indireta:	1.124.727,92	382.463,96	292.263,96	450.000,00
1.7.2.1.33.1.1.30	Piso de Atenção Básica Variável (PAB Variável)				
	Geral:	4.758.229,93	2.941.887,52	1.078.178,50	738.163,91
	Direta:				
	Indireta:	4.758.229,93	2.941.887,52	1.078.178,50	738.163,91
1.7.2.1.33.1.1.32	Agentes Comunitários de Saúde				
	Geral:	1.292.122,00	378.222,00	388.750,00	525.150,00
	Direta:				
	Indireta:	1.292.122,00	378.222,00	388.750,00	525.150,00
1.7.2.1.33.1.1.40	PMAQ - Programa de Melhoria do Acesso e da Qualidade				
	Geral:	1.700,00		1.700,00	
	Direta:				
	Indireta:	1.700,00		1.700,00	
1.7.2.1.33.1.2.10	Limite Financeiro da MAC Ambulatorial e Hospitalar				
	Geral:	905.599,53	398.715,87	303.926,10	202.957,56
	Direta:				
	Indireta:	905.599,53	398.715,87	303.926,10	202.957,56
1.7.2.1.33.1.3.10	Vigilância Epidemiológica e Ambiental em Saúde				
	Geral:	279.816,63	89.881,41	99.362,48	90.572,74
	Direta:				
	Indireta:	279.816,63	89.881,41	99.362,48	90.572,74



Cód. Receita	Descrição da Receita	Totais	2018	2019	2020
1.7.2.1.33.1.3.20	Vigilância Sanitária	Geral: 61.664,90	16.000,00	15.950,62	29.714,28
		Direta:			
		Indireta: 61.664,90	16.000,00	15.950,62	29.714,28
1.7.2.1.33.1.4.00	Assistência Farmacêutica	Geral: 211.667,45	81.517,12	62.217,83	67.932,50
		Direta:			
		Indireta: 211.667,45	81.517,12	62.217,83	67.932,50
1.7.2.1.33.9.9.00	Demais Transferências do SUS	Geral: 1.903.034,58	126.276,97	500.000,00	1.276.757,61
		Direta:			
		Indireta: 1.903.034,58	126.276,97	500.000,00	1.276.757,61
1.7.2.1.34.0.0.00	Transferências de Recursos do Fundo Nacional de Assistência Social - FNAS	Geral: 1.204.686,36	437.482,05	380.579,69	386.624,62
		Direta: 1.204.686,36	437.482,05	380.579,69	386.624,62
		Indireta:			
1.7.2.1.34.0.1.00	Proteção Social Básica - SCFV - CRAS - BPC NA ESCOLA	Geral: 544.212,87	237.635,79	204.000,00	102.577,08
		Direta: 544.212,87	237.635,79	204.000,00	102.577,08
		Indireta:			
1.7.2.1.34.0.3.00	Gestão do SUAS	Geral: 450.137,86	112.587,77	169.992,11	167.557,98
		Direta: 450.137,86	112.587,77	169.992,11	167.557,98
		Indireta:			
1.7.2.1.34.9.9.00	Outras Transferências do FNAS	Geral: 210.335,63	87.258,49	6.587,58	116.489,56
		Direta: 210.335,63	87.258,49	6.587,58	116.489,56
		Indireta:			
1.7.2.1.35.0.0.00	Transferências de Recursos do Fundo Nacional do Desenvolvimento da Educação-FNDE	Geral: 2.258.860,95	960.754,79	672.270,56	625.835,60
		Direta: 2.258.860,95	960.754,79	672.270,56	625.835,60
		Indireta:			
1.7.2.1.35.0.1.00	Transferências do Salário-Educação	Geral: 698.226,14	233.858,13	277.855,20	186.512,81
		Direta: 698.226,14	233.858,13	277.855,20	186.512,81
		Indireta:			
1.7.2.1.35.0.2.00	Programa Dinheiro Direto nas Escolas - PDDE	Geral: 21.620,00	8.480,00	6.900,00	6.240,00
		Direta: 21.620,00	8.480,00	6.900,00	6.240,00
		Indireta:			
1.7.2.1.35.0.3.00	Programa Nacional de Alimentação Escolar - PNAE	Geral: 938.794,80	364.464,00	267.285,60	307.045,20
		Direta: 938.794,80	364.464,00	267.285,60	307.045,20
		Indireta:			
1.7.2.1.35.0.4.00	Programa Nacional de Apoio ao Transporte Escolar - PNAT	Geral: 362.603,83	116.336,48	120.229,76	126.037,59
		Direta: 362.603,83	116.336,48	120.229,76	126.037,59
		Indireta:			



Cód. Receita	Descrição da Receita	Totais	2018	2019	2020
1.7.2.1.35.9.9.00	Outras Transferências Dir.do Fundo Nacional do Desenvolvimento da Educação-FNDE				
	Geral:	237.616,18	237.616,18		
	Direta:	237.616,18	237.616,18		
	Indireta:				
1.7.2.1.36.0.0.00	Transferência Financeira do ICMS - Desoneração - Lc. Nº 87/96				
	Geral:	1.772,64	1.772,64		
	Direta:	1.772,64	1.772,64		
	Indireta:				
1.7.2.2.00.0.0.00	Transferências dos Estados				
	Geral:	6.062.380,78	1.865.575,68	2.072.475,90	2.124.329,20
	Direta:	6.062.380,78	1.865.575,68	2.072.475,90	2.124.329,20
	Indireta:				
1.7.2.2.01.0.1.00	Cota parte do ICMS				
	Geral:	5.615.438,50	1.739.022,48	1.908.982,30	1.967.433,72
	Direta:	5.615.438,50	1.739.022,48	1.908.982,30	1.967.433,72
	Indireta:				
1.7.2.2.01.0.2.00	Cota Parte do IPVA				
	Geral:	332.424,57	105.572,25	107.809,36	119.042,96
	Direta:	332.424,57	105.572,25	107.809,36	119.042,96
	Indireta:				
1.7.2.2.01.0.4.00	Cota-Parte do IPI sobre Exportação				
	Geral:	4.562,46		3.554,71	1.007,75
	Direta:	4.562,46		3.554,71	1.007,75
	Indireta:				
1.7.2.2.01.1.3.00	Cota-Parte Contribuição de Intervenção no Domínio Economico - CIDE				
	Geral:	44.217,45	20.980,95	12.686,85	10.549,65
	Direta:	44.217,45	20.980,95	12.686,85	10.549,65
	Indireta:				
1.7.2.2.01.9.9.00	Outras Participações na Receita dos Estados				
	Geral:	65.737,80		39.442,68	26.295,12
	Direta:	65.737,80		39.442,68	26.295,12
	Indireta:				
1.7.2.4.00.0.0.00	Cota Parte do FUNDEB				
	Geral:	24.427.932,59	8.028.735,33	8.001.323,49	8.397.873,77
	Direta:	24.427.932,59	8.028.735,33	8.001.323,49	8.397.873,77
	Indireta:				
1.7.2.4.01.0.0.00	Transferências de Recursos do FUNDEB				
	Geral:	22.601.089,52	7.581.023,97	7.301.011,72	7.719.053,83
	Direta:	22.601.089,52	7.581.023,97	7.301.011,72	7.719.053,83
	Indireta:				
1.7.2.4.02.0.0.00	Transf. de Recursos de Complementação do FUNDEB				
	Geral:	1.826.843,07	447.711,36	700.311,77	678.819,94
	Direta:	1.826.843,07	447.711,36	700.311,77	678.819,94
	Indireta:				
1.7.2.8.02.0.0.00	Transferência da Cota-parte da Compensação Financeira (25%)				
	Geral:	44,60			44,60
	Direta:	44,60			44,60
	Indireta:				

**Prefeitura Municipal de Dona Inês**

Secretaria de Finanças

Departamento de Contabilidade - Orçamento-Programa de 2022 - R\$ 1,00

Demonstrativo da Evolução das Receitas Arrecadadas nos Últimos 03 Exercícios

523

Cód. Receita	Descrição da Receita	Totais	2018	2019	2020
1.7.2.8.02.2.1.00	Cota-parte da Compensação Financeira de Recursos Minerais - CFEM				
	Geral:	44,60			44,60
	Direta:	44,60			44,60
	Indireta:				
1.7.6.0.00.0.0.00	Transferências de Convênios				
	Geral:	223.606,40	67.250,00	16.054,67	140.301,73
	Direta:	223.606,40	67.250,00	16.054,67	140.301,73
	Indireta:				
1.7.6.2.02.0.0.00	Transferências de Convênio dos Estados Destinadas a Programas de Educação				
	Geral:	131.468,68	67.250,00	16.054,67	48.164,01
	Direta:	131.468,68	67.250,00	16.054,67	48.164,01
	Indireta:				
1.7.6.2.99.0.0.00	Outras Transf. de Convenios dos Estados				
	Geral:	92.137,72			92.137,72
	Direta:	92.137,72			92.137,72
	Indireta:				
1.7.6.2.99.0.3.00	Transf.de Convênios Estad Destinada a Programa Assistência Social				
	Geral:	92.137,72			92.137,72
	Direta:	92.137,72			92.137,72
	Indireta:				
1.9.0.0.00.0.0.00	OUTRAS RECEITAS CORRENTES				
	Geral:	135.432,56	247,56	135.185,00	
	Direta:	135.432,56	247,56	135.185,00	
	Indireta:				
1.9.2.0.00.0.0.00	Idenizações e Restituições				
	Geral:	4.147,56	247,56	3.900,00	
	Direta:	4.147,56	247,56	3.900,00	
	Indireta:				
1.9.2.2.00.0.0.00	Restituições				
	Geral:	4.147,56	247,56	3.900,00	
	Direta:	4.147,56	247,56	3.900,00	
	Indireta:				
1.9.2.2.99.0.0.00	Outras Restituições				
	Geral:	4.147,56	247,56	3.900,00	
	Direta:	4.147,56	247,56	3.900,00	
	Indireta:				
1.9.9.0.00.0.0.00	Receitas Diversas				
	Geral:	131.285,00		131.285,00	
	Direta:	131.285,00		131.285,00	
	Indireta:				
1.9.9.0.99.0.0.00	Outras Receitas				
	Geral:	131.285,00		131.285,00	
	Direta:	131.285,00		131.285,00	
	Indireta:				
2.0.0.0.00.0.0.00	Receitas de Capital				
	Geral:	2.600.561,35	1.056.175,00	640.340,17	904.046,18
	Direta:	1.841.401,35	611.175,00	604.340,17	625.886,18
	Indireta:	759.160,00	445.000,00	36.000,00	278.160,00



Cód. Receita	Descrição da Receita	Totais	2018	2019	2020
2.4.0.0.00.0.0.00	Transferências de Capital				
	Geral:	2.600.561,35	1.056.175,00	640.340,17	904.046,18
	Direta:	1.841.401,35	611.175,00	604.340,17	625.886,18
	Indireta:	759.160,00	445.000,00	36.000,00	278.160,00
2.4.2.0.00.0.0.00	Transferências Intergovernamentais				
	Geral:	802.410,00	488.250,00	36.000,00	278.160,00
	Direta:	488.250,00	488.250,00		
	Indireta:	314.160,00		36.000,00	278.160,00
2.4.2.1.00.0.0.00	Transferências da União				
	Geral:	802.410,00	488.250,00	36.000,00	278.160,00
	Direta:	488.250,00	488.250,00		
	Indireta:	314.160,00		36.000,00	278.160,00
2.4.2.1.01.0.0.00	Transferências de Recursos do Sistema Único de Saúde-SUS				
	Geral:	314.160,00		36.000,00	278.160,00
	Direta:				
	Indireta:	314.160,00		36.000,00	278.160,00
2.4.2.1.02.0.0.00	Transferências de Recursos Destinados a Programas de Educação				
	Geral:	488.250,00	488.250,00		
	Direta:	488.250,00	488.250,00		
	Indireta:				
2.4.7.1.01.0.0.00	Transferências de Convênio da União para o Sistema Único de Saúde - SUS				
	Geral:	445.000,00	445.000,00		
	Direta:				
	Indireta:	445.000,00	445.000,00		
2.4.7.1.99.0.0.00	Outras Transferências Convênios União				
	Geral:	1.283.151,35	122.925,00	604.340,17	555.886,18
	Direta:	1.283.151,35	122.925,00	604.340,17	555.886,18
	Indireta:				
2.4.7.2.02.0.0.00	Transferências de Convênio dos Estados Destin. a Prog.de Educação				
	Geral:	70.000,00			70.000,00
	Direta:	70.000,00			70.000,00
	Indireta:				
7.0.0.0.00.0.0.00	Receitas Intra-Orçamentárias Correntes				
	Geral:	3.793.071,42	1.366.012,82	1.400.137,72	1.026.920,88
	Direta:				
	Indireta:	3.793.071,42	1.366.012,82	1.400.137,72	1.026.920,88
7.2.0.0.00.0.0.00	Receitas de Contribuicoes				
	Geral:	3.793.071,42	1.366.012,82	1.400.137,72	1.026.920,88
	Direta:				
	Indireta:	3.793.071,42	1.366.012,82	1.400.137,72	1.026.920,88
7.2.1.0.00.0.0.00	Contribuicoes Sociais				
	Geral:	3.793.071,42	1.366.012,82	1.400.137,72	1.026.920,88
	Direta:				
	Indireta:	3.793.071,42	1.366.012,82	1.400.137,72	1.026.920,88
7.2.1.0.29.0.0.00	Contribuições Previdenciárias do Regime Próprio				
	Geral:	3.793.071,42	1.366.012,82	1.400.137,72	1.026.920,88
	Direta:				
	Indireta:	3.793.071,42	1.366.012,82	1.400.137,72	1.026.920,88



Cód. Receita	Descrição da Receita	Totais	2018	2019	2020
7.2.1.0.29.0.1.00	Contribuição Patronal de Servidor Ativo Civil p/ o Regime Próprio				
	Geral:	2.942.451,51	886.057,35	1.031.649,60	1.024.744,56
	Direta:				
	Indireta:	2.942.451,51	886.057,35	1.031.649,60	1.024.744,56
7.2.1.0.29.1.5.00	Contribuição Previdenciária em Regime de Parcel. de Débitos-RPPS				
	Geral:	850.619,91	479.955,47	368.488,12	2.176,32
	Direta:				
	Indireta:	850.619,91	479.955,47	368.488,12	2.176,32
9.0.0.0.00.0.0.00	Deduções da receita				
	Geral:	8.074.796,50	2.674.561,15	2.711.742,77	2.688.492,58
	Direta:	7.816.695,93	2.485.775,08	2.711.742,77	2.619.178,08
	Indireta:	258.100,57	188.786,07		69.314,50
9.3.0.0.00.0.0.00	Receita Patrimonial				
	Geral:	258.100,57	188.786,07		69.314,50
	Direta:				
	Indireta:	258.100,57	188.786,07		69.314,50
9.3.2.0.00.0.0.00	Valores Mobiliários				
	Geral:	258.100,57	188.786,07		69.314,50
	Direta:				
	Indireta:	258.100,57	188.786,07		69.314,50
9.3.2.8.20.0.0.00	Retificadora de Remuneração de Investimento Regime Próprio				
	Geral:	258.100,57	188.786,07		69.314,50
	Direta:				
	Indireta:	258.100,57	188.786,07		69.314,50
9.5.0.0.00.0.0.00	Deduções - FUNDEB				
	Geral:	7.816.695,93	2.485.775,08	2.711.742,77	2.619.178,08
	Direta:	7.816.695,93	2.485.775,08	2.711.742,77	2.619.178,08
	Indireta:				
9.5.1.0.00.0.0.00	Dedução de Receitas Correntes - FUNDEB				
	Geral:	7.816.695,93	2.485.775,08	2.711.742,77	2.619.178,08
	Direta:	7.816.695,93	2.485.775,08	2.711.742,77	2.619.178,08
	Indireta:				
9.5.1.7.00.0.0.00	Dedução de Receita de Transferências Correntes				
	Geral:	7.816.695,93	2.485.775,08	2.711.742,77	2.619.178,08
	Direta:	7.816.695,93	2.485.775,08	2.711.742,77	2.619.178,08
	Indireta:				
9.5.1.7.21.0.0.00	Dedução de Receita de Transferências da União - FUNDEB				
	Geral:	6.694.392,39	2.137.970,79	2.330.730,04	2.225.691,56
	Direta:	6.694.392,39	2.137.970,79	2.330.730,04	2.225.691,56
	Indireta:				
9.5.1.7.21.0.1.02	Dedução de Receita do FPM - FUNDEB e Redutor Financeiro				
	Geral:	6.693.311,54	2.137.139,02	2.330.551,23	2.225.621,29
	Direta:	6.693.311,54	2.137.139,02	2.330.551,23	2.225.621,29
	Indireta:				
9.5.1.7.21.0.1.05	Dedução de Receita para a Formação do FUNDEB-ITR				
	Geral:	726,37	477,29	178,81	70,27
	Direta:	726,37	477,29	178,81	70,27
	Indireta:				



Cód. Receita	Descrição da Receita	Totais	2018	2019	2020
9.5.1.7.21.3.6.00	Dedução de Receita p/ a Formação do FUNDEB-ICMS Deson.-Lei 87/96				
	Geral:	354,48	354,48		
	Direta:	354,48	354,48		
	Indireta:				
9.5.1.7.22.0.0.00	Dedução de Transferências dos Estados				
	Geral:	1.122.303,54	347.804,29	381.012,73	393.486,52
	Direta:	1.122.303,54	347.804,29	381.012,73	393.486,52
	Indireta:				
9.5.1.7.22.0.1.01	Dedução de Receita para a Formação do FUNDEB - ICMS				
	Geral:	1.122.303,54	347.804,29	381.012,73	393.486,52
	Direta:	1.122.303,54	347.804,29	381.012,73	393.486,52
	Indireta:				
	1 - Total da Direta:	71.646.876,98	22.409.253,94	23.926.520,34	25.311.102,70
	2 - Total da Indireta:	20.752.891,29	7.640.893,34	5.846.305,84	7.265.692,11
	3 - Total (1 + 2):	92.399.768,27	30.050.147,28	29.772.826,18	32.576.794,81
	Total da Intra-Orçamentária:	3.793.071,42	1.366.012,82	1.400.137,72	1.026.920,88
	Percentual de Evolução no Período (%):			- 0,92	9,42


NEUZOMAR DE SOUSA
SILVA
Contador CRC/PB 2667


ANTONIO JUSTINO DE
ARAUJO NETO
Prefeito Constitucional



Prefeitura Municipal de Dona Inês

Secretaria de Finanças

Departamento de Contabilidade - Orçamento-Programa de 2022 - R\$ 1,00

Demonstrativo da Evolução das Receitas Arrecadadas nos Últimos 03 Exercícios (Órgão)

527

Cód. Receita	Descrição da Receita	Totais	2018	2019	2020
001	Prefeitura Municipal de Dona Inês				
1.0.0.0.00.0.0.00	Receita Correntes	77.622.171,56	24.283.854,02	26.033.922,94	27.304.394,60
1.1.0.0.00.0.0.00	Receita Tributária	3.374.555,94	958.423,28	1.127.744,61	1.288.388,05
1.1.1.0.00.0.0.00	IMPOSTOS	3.374.555,94	958.423,28	1.127.744,61	1.288.388,05
1.1.1.2.00.0.0.00	IMPOSTO SOBRE O PATRIMONIO E A RENDA	2.890.307,93	804.683,04	945.810,64	1.139.814,25
1.1.1.2.02.0.0.00	Imposto sobre a Propriedade Predial e Territorial Urbana - IPTU	301.938,89	88.805,92	109.568,84	103.564,13
1.1.1.2.04.0.0.00	Imposto sobre a Renda e Proventos de Qualquer Natureza	2.588.369,04	715.877,12	836.241,80	1.036.250,12
1.1.1.2.04.3.1.00	Imposto de Renda Retido nas Fontes s/ os Rendimentos do Trabalho - IRRF	2.588.369,04	715.877,12	836.241,80	1.036.250,12
1.1.1.3.00.0.0.00	Impostos sobre a Produção e a Circulação	484.248,01	153.740,24	181.933,97	148.573,80
1.1.1.3.05.0.0.00	Imposto Sobre Serviços de Qualquer Natureza - ISS	484.248,01	153.740,24	181.933,97	148.573,80
1.1.1.3.05.0.1.00	Imposto sobre Serviços de Qualquer Natureza	484.248,01	153.740,24	181.933,97	148.573,80
1.2.0.0.00.0.0.00	Receitas de Contribuições	368.396,57	120.975,28	138.620,47	108.800,82
1.2.3.0.00.0.0.00	Contribuição para o Custeio do Serviço de Iluminação Pública	368.396,57	120.975,28	138.620,47	108.800,82
1.3.0.0.00.0.0.00	RECEITA PATRIMONIAL	88.920,75	39.182,95	37.649,26	12.088,54
1.3.2.0.00.0.0.00	Receita de Valores Mobiliários	88.920,75	39.182,95	37.649,26	12.088,54
1.3.2.5.00.0.0.00	Remuneração de Depósitos Bancários	88.920,75	39.182,95	37.649,26	12.088,54
1.3.2.5.01.0.0.00	Remuneração de Depósitos de Recursos Vinculados	26.110,94	6.910,68	15.691,10	3.509,16
1.3.2.5.01.0.2.00	Receita de Remuneração de Depósitos Bancários de Recursos Vinculados – FUNDEB	24.487,10	6.490,98	15.691,10	2.305,02
1.3.2.5.01.9.9.00	Receita de Remuneração de Outros Depósitos Bancários de Recursos Vinculados	1.623,84	419,70		1.204,14
1.3.2.5.02.0.0.00	Remuneração de Depósitos de Recursos não vinculados	62.809,81	32.272,27	21.958,16	8.579,38
1.3.2.5.02.9.9.00	Remuneração de Outros Depósitos de Recursos não Vinculados	62.809,81	32.272,27	21.958,16	8.579,38
1.7.0.0.00.0.0.00	TRANSFERENCIAS CORRENTES	73.654.865,74	23.165.024,95	24.594.723,60	25.895.117,19
1.7.1.0.00.0.0.00	Transferências Intragovernamentais	2.521.793,58		609.306,99	1.912.486,59
1.7.1.8.99.0.0.00	Outras Transferências da União	2.521.793,58		609.306,99	1.912.486,59
1.7.1.8.99.1.1.01	AFM - Apoio Financeiro aos Municípios - Principal	2.276.863,68		609.306,99	1.667.556,69
1.7.1.8.99.1.1.02	AFM - APOIO FINANCEIRO AOS MUNICIPIOS (PFEC Art. 5º I) - PRINCIPAL	150.968,08			150.968,08
1.7.1.8.99.1.1.03	Outras Transferências da União - Lei Aldir Blanc	93.961,82			93.961,82
1.7.2.0.00.0.0.00	Transferências Intergovernamentais	70.909.465,76	23.097.774,95	23.969.361,94	23.842.328,87
1.7.2.1.00.0.0.00	Transferências da União	40.419.107,79	13.203.463,94	13.895.562,55	13.320.081,30
1.7.2.1.01.0.2.00	Cota-Parte do Fundo de Participação dos Municípios - FPM	33.464.202,00	10.685.696,53	11.652.757,50	11.125.747,97
1.7.2.1.01.0.3.00	Cota-Parte do Fundo de Participação do Municípios 1% Cota dezembro	1.489.498,01	474.593,34	514.257,73	500.646,94
1.7.2.1.01.0.4.00	Cota-Parte do Fundo de Participação do Municípios 1% Cota julho	1.460.010,87	463.038,21	495.258,32	501.714,34
1.7.2.1.01.0.5.00	Cota-Parte do Imposto Sobre a Propriedade Territorial Rural - ITR	3.632,31	2.386,59	894,22	351,50
1.7.2.1.22.2.0.00	Cota-Parte da Compensação Financeira de Recursos Minerais - CFEM	164,90			164,90
1.7.2.1.22.7.0.00	Cota-Parte do Fundo Especial Petróleo - FEP	536.279,75	177.739,79	179.544,53	178.995,43
1.7.2.1.34.0.0.00	Transferências de Recursos do Fundo Nacional de Assistência Social - FNAS	1.204.686,36	437.482,05	380.579,69	386.624,62
1.7.2.1.34.0.1.00	Proteção Social Básica - SCFV - CRAS - BPC NA ESCOLA	544.212,87	237.635,79	204.000,00	102.577,08
1.7.2.1.34.0.3.00	Gestão do SUAS	450.137,86	112.587,77	169.992,11	167.557,98
1.7.2.1.34.9.9.00	Outras Transferências do FNAS	210.335,63	87.258,49	6.587,58	116.489,56
1.7.2.1.35.0.0.00	Transferências de Recursos do Fundo Nacional do Desenvolvimento da Educação-FNDE	2.258.860,95	960.754,79	672.270,56	625.835,60
1.7.2.1.35.0.1.00	Transferências do Salário-Educação	698.226,14	233.858,13	277.855,20	186.512,81



Prefeitura Municipal de Dona Inês

Secretaria de Finanças

Departamento de Contabilidade - Orçamento-Programa de 2022 - R\$ 1,00

Demonstrativo da Evolução das Receitas Arrecadadas nos Últimos 03 Exercícios (Órgão)

528

Cód. Receita	Descrição da Receita	Totais	2018	2019	2020
001	Prefeitura Municipal de Dona Inês				
1.7.2.1.35.0.2.00	Programa Dinheiro Direto nas Escolas - PDDE	21.620,00	8.480,00	6.900,00	6.240,00
1.7.2.1.35.0.3.00	Programa Nacional de Alimentação Escolar - PNAE	938.794,80	364.464,00	267.285,60	307.045,20
1.7.2.1.35.0.4.00	Programa Nacional de Apoio ao Transporte Escolar - PNAT	362.603,83	116.336,48	120.229,76	126.037,59
1.7.2.1.35.9.9.00	Outras Transferências Dir.do Fundo Nacional do Desenvolvimento da Educação-FNDE	237.616,18	237.616,18		
1.7.2.1.36.0.0.00	Transferência Financeira do ICMS - Desoneração - Lc. Nº 87/96	1.772,64	1.772,64		
1.7.2.2.00.0.0.00	Transferências dos Estados	6.062.380,78	1.865.575,68	2.072.475,90	2.124.329,20
1.7.2.2.01.0.1.00	Cota parte do ICMS	5.615.438,50	1.739.022,48	1.908.982,30	1.967.433,72
1.7.2.2.01.0.2.00	Cota Parte do IPVA	332.424,57	105.572,25	107.809,36	119.042,96
1.7.2.2.01.0.4.00	Cota-Parte do IPI sobre Exportação	4.562,46		3.554,71	1.007,75
1.7.2.2.01.1.3.00	Cota-Parte Contribuição de Intervenção no Domínio Economico - CIDE	44.217,45	20.980,95	12.686,85	10.549,65
1.7.2.2.01.9.9.00	Outras Participações na Receita dos Estados	65.737,80		39.442,68	26.295,12
1.7.2.4.00.0.0.00	Cota Parte do FUNDEB	24.427.932,59	8.028.735,33	8.001.323,49	8.397.873,77
1.7.2.4.01.0.0.00	Transferências de Recursos do FUNDEB	22.601.089,52	7.581.023,97	7.301.011,72	7.719.053,83
1.7.2.4.02.0.0.00	Transf. de Recursos de Complementação do FUNDEB	1.826.843,07	447.711,36	700.311,77	678.819,94
1.7.2.8.02.0.0.00	Transferência da Cota-parte da Compensação Financeira (25%)	44,60			44,60
1.7.2.8.02.2.1.00	Cota-parte da Compensação Financeira de Recursos Minerais - CFEM	44,60			44,60
1.7.6.0.00.0.0.00	Transferências de Convênios	223.606,40	67.250,00	16.054,67	140.301,73
1.7.6.2.02.0.0.00	Transferências de Convênio dos Estados Destinadas a Programas de Educação	131.468,68	67.250,00	16.054,67	48.164,01
1.7.6.2.99.0.0.00	Outras Transf. de Convênios dos Estados	92.137,72			92.137,72
1.7.6.2.99.0.3.00	Transf.de Convênios Estad Destinada a Programa Assistência Social	92.137,72			92.137,72
1.9.0.0.00.0.0.00	OUTRAS RECEITAS CORRENTES	135.432,56	247,56	135.185,00	
1.9.2.0.00.0.0.00	Idenizações e Restituições	4.147,56	247,56	3.900,00	
1.9.2.2.00.0.0.00	Restituições	4.147,56	247,56	3.900,00	
1.9.2.2.99.0.0.00	Outras Restituições	4.147,56	247,56	3.900,00	
1.9.9.0.00.0.0.00	Receitas Diversas	131.285,00		131.285,00	
1.9.9.0.99.0.0.00	Outras Receitas	131.285,00		131.285,00	
2.0.0.0.00.0.0.00	Receitas de Capital	1.841.401,35	611.175,00	604.340,17	625.886,18
2.4.0.0.00.0.0.00	Transferências de Capital	1.841.401,35	611.175,00	604.340,17	625.886,18
2.4.2.0.00.0.0.00	Transferências Intergovernamentais	488.250,00	488.250,00		
2.4.2.1.00.0.0.00	Transferências da União	488.250,00	488.250,00		
2.4.2.1.02.0.0.00	Transferências de Recursos Destinados a Programas de Educação	488.250,00	488.250,00		
2.4.7.1.99.0.0.00	Outras Transferências Convênios União	1.283.151,35	122.925,00	604.340,17	555.886,18
2.4.7.2.02.0.0.00	Transferências de Convênio dos Estados Destin. a Prog.de Educação	70.000,00			70.000,00
9.0.0.0.00.0.0.00	Deduções da receita	7.816.695,93	2.485.775,08	2.711.742,77	2.619.178,08
9.5.0.0.00.0.0.00	Deduções - FUNDEB	7.816.695,93	2.485.775,08	2.711.742,77	2.619.178,08
9.5.1.0.00.0.0.00	Dedução de Receitas Correntes - FUNDEB	7.816.695,93	2.485.775,08	2.711.742,77	2.619.178,08
9.5.1.7.00.0.0.00	Dedução de Receita de Transferências Correntes	7.816.695,93	2.485.775,08	2.711.742,77	2.619.178,08
9.5.1.7.21.0.0.00	Dedução de Receita de Transferências da União - FUNDEB	6.694.392,39	2.137.970,79	2.330.730,04	2.225.691,56
9.5.1.7.21.0.1.02	Dedução de Receita do FPM - FUNDEB e Redutor Financeiro	6.693.311,54	2.137.139,02	2.330.551,23	2.225.621,29
9.5.1.7.21.0.1.05	Dedução de Receita para a Formação do FUNDEB-ITR	726,37	477,29	178,81	70,27
9.5.1.7.21.3.6.00	Dedução de Receita p/ a Formação do FUNDEB-ICMS Deson.-Lei 87/96	354,48	354,48		
9.5.1.7.22.0.0.00	Dedução de Transferências dos Estados	1.122.303,54	347.804,29	381.012,73	393.486,52
9.5.1.7.22.0.1.01	Dedução de Receita para a Formação do FUNDEB - ICMS	1.122.303,54	347.804,29	381.012,73	393.486,52



Prefeitura Municipal de Dona Inês

Secretaria de Finanças

Departamento de Contabilidade - Orçamento-Programa de 2022 - R\$ 1,00

Demonstrativo da Evolução das Receitas Arrecadadas nos Últimos 03 Exercícios (Órgão)

529

Cód. Receita	Descrição da Receita	Totais	2018	2019	2020	
001	Prefeitura Municipal de Dona Inês					
		Parcial:	71.646.876,98	22.409.253,94	23.926.520,34	25.311.102,70



Prefeitura Municipal de Dona Inês

Secretaria de Finanças

Departamento de Contabilidade - Orçamento-Programa de 2022 - R\$ 1,00

Demonstrativo da Evolução das Receitas Arrecadadas nos Últimos 03 Exercícios (Órgão)

530

Cód. Receita	Descrição da Receita	Totais	2018	2019	2020
003	Fundo Municipal de Saúde de Dona Inês				
1.0.0.00.0.0.00	Receita Correntes	11.902.368,12	4.439.886,04	2.769.202,10	4.693.279,98
1.3.0.0.00.0.0.00	RECEITA PATRIMONIAL	56.249,62	24.921,19	26.852,61	4.475,82
1.3.2.0.00.0.0.00	Receita de Valores Mobiliários	56.249,62	24.921,19	26.852,61	4.475,82
1.3.2.5.00.0.0.00	Remuneração de Depósitos Bancários	56.249,62	24.921,19	26.852,61	4.475,82
1.3.2.5.01.0.0.00	Remuneração de Depósitos de Recursos Vinculados	2.259,10			2.259,10
1.3.2.5.01.0.3.00	Receita de Rem. de Depósitos Bancários de Recursos Vinculados-Fundo de Saude	2.259,10			2.259,10
1.3.2.5.02.0.0.00	Remuneração de Depósitos de Recursos não vinculados	53.990,52	24.921,19	26.852,61	2.216,72
1.3.2.5.02.9.9.00	Remuneração de Outros Depósitos de Recursos não Vinculados	53.990,52	24.921,19	26.852,61	2.216,72
1.7.0.0.00.0.0.00	TRANSFERENCIAS CORRENTES	11.846.118,50	4.414.964,85	2.742.349,49	4.688.804,16
1.7.1.0.00.0.0.00	Transferências Intragovernamentais	1.307.555,56			1.307.555,56
1.7.1.8.03.0.0.00	Transferência de Recursos do Sistema Único de Saúde – SUS – Repasses Fundo a Fundo Bloco Custeio das Ações e Serviços Públicos de Saúde	1.307.555,56			1.307.555,56
1.7.1.8.03.9.1.00	Transferência de Recursos do SUS – Outros Programas Financiados por Transferências Fundo a Fundo - Principal	1.307.555,56			1.307.555,56
1.7.2.0.00.0.0.00	Transferências Intergovernamentais	10.538.562,94	4.414.964,85	2.742.349,49	3.381.248,60
1.7.2.1.00.0.0.00	Transferências da União	10.538.562,94	4.414.964,85	2.742.349,49	3.381.248,60
1.7.2.1.33.0.0.00	Transferências de Recursos do Sistema Único de Saúde - SUS	10.538.562,94	4.414.964,85	2.742.349,49	3.381.248,60
1.7.2.1.33.1.1.10	Piso de Atenção Básica Fixo (PAB Fixo)	1.124.727,92	382.463,96	292.263,96	450.000,00
1.7.2.1.33.1.1.30	Piso de Atenção Básica Variável (PAB Variável)	4.758.229,93	2.941.887,52	1.078.178,50	738.163,91
1.7.2.1.33.1.1.32	Agentes Comunitários de Saúde	1.292.122,00	378.222,00	388.750,00	525.150,00
1.7.2.1.33.1.1.40	PMAQ - Programa de Melhoria do Acesso e da Qualidade	1.700,00		1.700,00	
1.7.2.1.33.1.2.10	Limite Financeiro da MAC Ambulatorial e Hospitalar	905.599,53	398.715,87	303.926,10	202.957,56
1.7.2.1.33.1.3.10	Vigilância Epidemiológica e Ambiental em Saúde	279.816,63	89.881,41	99.362,48	90.572,74
1.7.2.1.33.1.3.20	Vigilância Sanitária	61.664,90	16.000,00	15.950,62	29.714,28
1.7.2.1.33.1.4.00	Assistência Farmacêutica	211.667,45	81.517,12	62.217,83	67.932,50
1.7.2.1.33.9.9.00	Demais Transferências do SUS	1.903.034,58	126.276,97	500.000,00	1.276.757,61
2.0.0.00.0.0.00	Receitas de Capital	759.160,00	445.000,00	36.000,00	278.160,00
2.4.0.0.00.0.0.00	Transferências de Capital	759.160,00	445.000,00	36.000,00	278.160,00
2.4.2.0.00.0.0.00	Transferências Intergovernamentais	314.160,00		36.000,00	278.160,00
2.4.2.1.00.0.0.00	Transferências da União	314.160,00		36.000,00	278.160,00
2.4.2.1.01.0.0.00	Transferências de Recursos do Sistema Único de Saúde-SUS	314.160,00		36.000,00	278.160,00
2.4.7.1.01.0.0.00	Transferências de Convênio da União para o Sistema Único de Saúde - SUS	445.000,00	445.000,00		
	Parcial:	12.661.528,12	4.884.886,04	2.805.202,10	4.971.439,98

**Prefeitura Municipal de Dona Inês**

Secretaria de Finanças

Departamento de Contabilidade - Orçamento-Programa de 2022 - R\$ 1,00

Demonstrativo da Evolução das Receitas Arrecadadas nos Últimos 03 Exercícios (Órgão)

531

Cód. Receita	Descrição da Receita	Totais	2018	2019	2020
004	Instituto Municipal de Previdência dos Servidores Públicos de Dona Inês				
1.0.0.0.00.0.0.00	Receita Correntes	4.556.392,32	1.578.780,55	1.640.966,02	1.336.645,75
1.2.0.0.00.0.0.00	Receitas de Contribuicoes	3.237.599,49	1.003.547,17	1.181.180,27	1.052.872,05
1.2.1.0.00.0.0.00	Contribuicoes Sociais	3.237.599,49	1.003.547,17	1.181.180,27	1.052.872,05
1.2.1.0.29.0.7.00	Contribuicao do Servidor Ativo Civil	3.237.599,49	1.003.547,17	1.181.180,27	1.052.872,05
1.3.0.0.00.0.0.00	RECEITA PATRIMONIAL	1.318.792,83	575.233,38	459.785,75	283.773,70
1.3.2.0.00.0.0.00	Receita de Valores Mobiliários	1.318.792,83	575.233,38	459.785,75	283.773,70
1.3.2.8.00.0.0.00	Remuner. dos Investimentos do Regime Próprio de Previdênc. Social	1.318.792,83	575.233,38	459.785,75	283.773,70
1.3.2.8.10.0.0.00	Remuner.dos Invest.do Regim.Próprio de Previd.do Serv.em Rend.Fix	1.318.792,83	575.233,38	459.785,75	283.773,70
7.0.0.0.00.0.0.00	Receitas Intra-Orçamentárias Correntes	3.793.071,42	1.366.012,82	1.400.137,72	1.026.920,88
7.2.0.0.00.0.0.00	Receitas de Contribuicoes	3.793.071,42	1.366.012,82	1.400.137,72	1.026.920,88
7.2.1.0.00.0.0.00	Contribuicoes Sociais	3.793.071,42	1.366.012,82	1.400.137,72	1.026.920,88
7.2.1.0.29.0.0.00	Contribuições Previdenciárias do Regime Próprio	3.793.071,42	1.366.012,82	1.400.137,72	1.026.920,88
7.2.1.0.29.0.1.00	Contribuição Patronal de Servidor Ativo Civil p/ o Regime Próprio	2.942.451,51	886.057,35	1.031.649,60	1.024.744,56
7.2.1.0.29.1.5.00	Contribuição Previdenciária em Regime de Parcel. de Débitos-RPPS	850.619,91	479.955,47	368.488,12	2.176,32
9.0.0.0.00.0.0.00	Deduções da receita	258.100,57	188.786,07		69.314,50
9.3.0.0.00.0.0.00	Receita Patrimonial	258.100,57	188.786,07		69.314,50
9.3.2.0.00.0.0.00	Valores Mobiliários	258.100,57	188.786,07		69.314,50
9.3.2.8.20.0.0.00	Retificadora de Remuneração de Investimento Regime Próprio	258.100,57	188.786,07		69.314,50
	Parcial:	8.091.363,17	2.756.007,30	3.041.103,74	2.294.252,13
	Total:	92.399.768,27	30.050.147,28	29.772.826,18	32.576.794,81
	Total da Intra-Orçamentária:	3.793.071,42	1.366.012,82	1.400.137,72	1.026.920,88
	Percentual de Evolução no Período (%):			- 0,92	9,42


 NEUZOMAR DE SOUSA
 SILVA
 Contador CRC/PB 2667


 ANTONIO JUSTINO DE
 ARAUJO NETO
 Prefeito Constitucional



Prefeitura Municipal de Dona Inês

Secretaria de Finanças

Departamento de Contabilidade - Orçamento-Programa de 2022 - R\$ 1,00

Demonstrativo da Evolução das Despesas Realizadas nos Últimos 03 Exercícios

532

Cód. Despesa	Descrição da Despesa	Totais	2018	2019	2020
3000.00	DESPESAS CORRENTES				
	Geral:	86.226.035,18	27.594.812,09	28.500.542,06	30.130.681,03
	Direta:	57.369.444,17	18.824.674,68	19.108.929,10	19.435.840,39
	Indireta:	28.856.591,01	8.770.137,41	9.391.612,96	10.694.840,64
3100.00	PESSOAL E ENCARGOS SOCIAIS				
	Geral:	59.901.474,61	19.168.954,22	19.180.351,62	21.552.168,77
	Direta:	36.883.623,77	12.095.508,84	11.721.618,26	13.066.496,67
	Indireta:	23.017.850,84	7.073.445,38	7.458.733,36	8.485.672,10
3190.00	Aplicações Diretas				
	Geral:	54.983.994,83	17.195.863,17	17.667.992,97	20.120.138,69
	Direta:	33.127.357,04	10.641.025,23	10.523.928,91	11.962.402,90
	Indireta:	21.856.637,79	6.554.837,94	7.144.064,06	8.157.735,79
3190.01	Aposentadorias, Reserva Remunerada e Reformas				
	Geral:	7.232.264,05	2.221.756,83	2.269.430,57	2.741.076,65
	Direta:				
	Indireta:	7.232.264,05	2.221.756,83	2.269.430,57	2.741.076,65
3190.03	Pensões				
	Geral:	594.046,70	63.032,11	216.541,36	314.473,23
	Direta:				
	Indireta:	594.046,70	63.032,11	216.541,36	314.473,23
3190.04	Contratação por Tempo Determinado				
	Geral:	4.121.680,26	1.073.641,51	1.315.712,58	1.732.326,17
	Direta:	721.013,36	200.523,70	144.545,12	375.944,54
	Indireta:	3.400.666,90	873.117,81	1.171.167,46	1.356.381,63
3190.05	Outros Benefic.Previd.Servidor ou Milita				
	Geral:	41.231,90	41.231,90		
	Direta:				
	Indireta:	41.231,90	41.231,90		
3190.11	Vencimentos e Vantagens Fixas - Pessoal Civil				
	Geral:	40.684.392,33	13.121.306,87	13.214.412,16	14.348.673,30
	Direta:	30.719.629,67	9.929.749,83	9.935.506,78	10.854.373,06
	Indireta:	9.964.762,66	3.191.557,04	3.278.905,38	3.494.300,24
3190.13	Obrigações Patronais				
	Geral:	2.244.887,25	619.030,12	645.069,31	980.787,82
	Direta:	1.621.221,67	454.887,87	437.050,02	729.283,78
	Indireta:	623.665,58	164.142,25	208.019,29	251.504,04
3190.91	Sentenças Judiciais				
	Geral:	65.492,34	55.863,83	6.826,99	2.801,52
	Direta:	65.492,34	55.863,83	6.826,99	2.801,52
	Indireta:				
3191.00	Aplicação Direta Decorrente de Operação entre Órgãos, Fundos e Entidades Integrantes dos Orçamentos				
	Geral:	4.917.479,78	1.973.091,05	1.512.358,65	1.432.030,08
	Direta:	3.756.266,73	1.454.483,61	1.197.689,35	1.104.093,77
	Indireta:	1.161.213,05	518.607,44	314.669,30	327.936,31
3191.13	Contribuições Patronais (19)(I)				
	Geral:	4.917.479,78	1.973.091,05	1.512.358,65	1.432.030,08
	Direta:	3.756.266,73	1.454.483,61	1.197.689,35	1.104.093,77
	Indireta:	1.161.213,05	518.607,44	314.669,30	327.936,31

**Prefeitura Municipal de Dona Inês**

533

Secretaria de Finanças

Departamento de Contabilidade - Orçamento-Programa de 2022 - R\$ 1,00

Demonstrativo da Evolução das Despesas Realizadas nos Últimos 03 Exercícios

Cód. Despesa	Descrição da Despesa	Totais	2018	2019	2020
3300.00	OUTRAS DESPESAS CORRENTES				
	Geral:	26.324.560,57	8.425.857,87	9.320.190,44	8.578.512,26
	Direta:	20.485.820,40	6.729.165,84	7.387.310,84	6.369.343,72
	Indireta:	5.838.740,17	1.696.692,03	1.932.879,60	2.209.168,54
3390.00	Aplicações Diretas				
	Geral:	26.324.560,57	8.425.857,87	9.320.190,44	8.578.512,26
	Direta:	20.485.820,40	6.729.165,84	7.387.310,84	6.369.343,72
	Indireta:	5.838.740,17	1.696.692,03	1.932.879,60	2.209.168,54
3390.14	Diárias - Civil				
	Geral:	98.030,00	44.265,00	28.050,00	25.715,00
	Direta:	79.037,00	36.618,00	25.620,00	16.799,00
	Indireta:	18.993,00	7.647,00	2.430,00	8.916,00
3390.30	Material de Consumo				
	Geral:	12.019.020,11	3.540.555,70	4.488.935,76	3.989.528,65
	Direta:	8.646.763,90	2.680.196,85	3.308.408,91	2.658.158,14
	Indireta:	3.372.256,21	860.358,85	1.180.526,85	1.331.370,51
3390.32	Material de Distribuição Gratuita				
	Geral:	196.178,70	32.824,00	88.395,01	74.959,69
	Direta:	196.178,70	32.824,00	88.395,01	74.959,69
	Indireta:				
3390.35	Serviços de Consultoria				
	Geral:	320.480,27	121.137,02	108.813,25	90.530,00
	Direta:	183.868,42	70.368,42	60.000,00	53.500,00
	Indireta:	136.611,85	50.768,60	48.813,25	37.030,00
3390.36	Outros Serviços de Terceiros - Pessoa Física				
	Geral:	4.450.438,56	1.410.243,99	1.309.037,65	1.731.156,92
	Direta:	3.583.207,41	1.092.856,84	1.106.300,65	1.384.049,92
	Indireta:	867.231,15	317.387,15	202.737,00	347.107,00
3390.39	Outros Serviços de Terceiros - Pessoa Jurídica				
	Geral:	7.936.207,40	2.720.510,23	2.953.776,93	2.261.920,24
	Direta:	6.646.485,73	2.325.476,71	2.491.933,41	1.829.075,61
	Indireta:	1.289.721,67	395.033,52	461.843,52	432.844,63
3390.47	Obrigações Tributárias e Contributivas				
	Geral:	874.334,14	286.573,21	256.615,99	331.144,94
	Direta:	741.787,85	236.456,30	226.087,01	279.244,54
	Indireta:	132.546,29	50.116,91	30.528,98	51.900,40
3390.48	Outros Auxílios Financeiros a Pessoas Físicas				
	Geral:	177.510,15	75.464,00	77.126,15	24.920,00
	Direta:	156.130,15	60.084,00	71.126,15	24.920,00
	Indireta:	21.380,00	15.380,00	6.000,00	
3390.93	Indenizações e Restituições				
	Geral:	252.361,24	194.284,72	9.439,70	48.636,82
	Direta:	252.361,24	194.284,72	9.439,70	48.636,82
	Indireta:				
4000.00	DESPESAS DE CAPITAL				
	Geral:	5.187.611,20	1.584.439,05	1.235.474,21	2.367.697,94
	Direta:	4.572.924,26	1.138.061,05	1.104.107,68	2.330.755,53
	Indireta:	614.686,94	446.378,00	131.366,53	36.942,41



Prefeitura Municipal de Dona Inês

Secretaria de Finanças

Departamento de Contabilidade - Orçamento-Programa de 2022 - R\$ 1,00

Demonstrativo da Evolução das Despesas Realizadas nos Últimos 03 Exercícios

534

Cód. Despesa	Descrição da Despesa	Totais	2018	2019	2020
4400.00	INVESTIMENTOS				
	Geral:	4.851.818,50	1.460.831,50	1.109.008,38	2.281.978,62
	Direta:	4.237.131,56	1.014.453,50	977.641,85	2.245.036,21
	Indireta:	614.686,94	446.378,00	131.366,53	36.942,41
4490.00	Aplicações Diretas				
	Geral:	4.851.818,50	1.460.831,50	1.109.008,38	2.281.978,62
	Direta:	4.237.131,56	1.014.453,50	977.641,85	2.245.036,21
	Indireta:	614.686,94	446.378,00	131.366,53	36.942,41
4490.51	Obras e Instalações				
	Geral:	2.523.063,78	330.349,00	567.497,96	1.625.216,82
	Direta:	2.381.350,84	330.349,00	456.310,43	1.594.691,41
	Indireta:	141.712,94		111.187,53	30.525,41
4490.52	Equipamentos e Material Permanente				
	Geral:	2.313.754,72	1.115.482,50	541.510,42	656.761,80
	Direta:	1.840.780,72	669.104,50	521.331,42	650.344,80
	Indireta:	472.974,00	446.378,00	20.179,00	6.417,00
4490.61	Aquisição de Imóveis				
	Geral:	15.000,00	15.000,00		
	Direta:	15.000,00	15.000,00		
	Indireta:				
4600.00	AMORTIZAÇÃO DA DÍVIDA				
	Geral:	335.792,70	123.607,55	126.465,83	85.719,32
	Direta:	335.792,70	123.607,55	126.465,83	85.719,32
	Indireta:				
4690.00	Aplicações Diretas				
	Geral:	335.792,70	123.607,55	126.465,83	85.719,32
	Direta:	335.792,70	123.607,55	126.465,83	85.719,32
	Indireta:				
4690.71	Principal da Dívida Contratual Resgatado				
	Geral:	335.792,70	123.607,55	126.465,83	85.719,32
	Direta:	335.792,70	123.607,55	126.465,83	85.719,32
	Indireta:				
	1 - Total da Direta:	61.942.368,43	19.962.735,73	20.213.036,78	21.766.595,92
	2 - Total da Indireta:	29.471.277,95	9.216.515,41	9.522.979,49	10.731.783,05
	3 - Total (1 + 2):	91.413.646,38	29.179.251,14	29.736.016,27	32.498.378,97
	Total da Intra-Orçamentária:	4.917.479,78	1.973.091,05	1.512.358,65	1.432.030,08
	Percentual de Evolução no Período (%):			1,91	9,29


NEUZOMAR DE SOUSA
SILVA
Contador CRC/PB 2667


ANTONIO JUSTINO DE
ARAUJO NETO
Prefeito Constitucional

**Prefeitura Municipal de Dona Inês**

Secretaria de Finanças

Departamento de Contabilidade - Orçamento-Programa de 2022 - R\$ 1,00

Demonstrativo da Evolução das Despesas Realizadas nos Últimos 03 Exercícios (Órgão)

535

Cód. Despesa	Descrição da Despesa	Totais	2018	2019	2020
001	Prefeitura Municipal de Dona Inês				
3000.00	DESPESAS CORRENTES	54.290.380,66	17.873.080,82	18.092.086,92	18.325.212,92
3100.00	PESSOAL E ENCARGOS SOCIAIS	34.329.566,33	11.331.696,01	10.870.103,58	12.127.766,74
3190.00	Aplicações Diretas	30.582.094,06	9.877.212,40	9.676.460,01	11.028.421,65
3190.04	Contratação por Tempo Determinado	721.013,36	200.523,70	144.545,12	375.944,54
3190.11	Vencimentos e Vantagens Fixas - Pessoal Civil	28.608.927,00	9.298.764,34	9.231.727,82	10.078.434,84
3190.13	Obrigações Patronais	1.186.661,36	322.060,53	293.360,08	571.240,75
3190.91	Sentenças Judiciais	65.492,34	55.863,83	6.826,99	2.801,52
3191.00	Aplicação Direta Decorrente de Operação entre Órgãos, Fundos e Entidades Integrantes dos Orçamentos	3.747.472,27	1.454.483,61	1.193.643,57	1.099.345,09
3191.13	Contribuições Patronais (19)(I)	3.747.472,27	1.454.483,61	1.193.643,57	1.099.345,09
3300.00	OUTRAS DESPESAS CORRENTES	19.960.814,33	6.541.384,81	7.221.983,34	6.197.446,18
3390.00	Aplicações Diretas	19.960.814,33	6.541.384,81	7.221.983,34	6.197.446,18
3390.14	Diárias - Civil	70.205,00	33.858,00	23.356,00	12.991,00
3390.30	Material de Consumo	8.547.543,08	2.647.595,54	3.284.449,82	2.615.497,72
3390.32	Material de Distribuição Gratuita	196.178,70	32.824,00	88.395,01	74.959,69
3390.36	Outros Serviços de Terceiros - Pessoa Física	3.479.777,83	1.044.054,26	1.075.590,65	1.360.132,92
3390.39	Outros Serviços de Terceiros - Pessoa Jurídica	6.516.830,48	2.292.227,99	2.443.539,00	1.781.063,49
3390.47	Obrigações Tributárias e Contributivas	741.787,85	236.456,30	226.087,01	279.244,54
3390.48	Outros Auxílios Financeiros a Pessoas Físicas	156.130,15	60.084,00	71.126,15	24.920,00
3390.93	Indenizações e Restituições	252.361,24	194.284,72	9.439,70	48.636,82
4000.00	DESPESAS DE CAPITAL	4.563.024,26	1.138.061,05	1.100.907,68	2.324.055,53
4400.00	INVESTIMENTOS	4.227.231,56	1.014.453,50	974.441,85	2.238.336,21
4490.00	Aplicações Diretas	4.227.231,56	1.014.453,50	974.441,85	2.238.336,21
4490.51	Obras e Instalações	2.381.350,84	330.349,00	456.310,43	1.594.691,41
4490.52	Equipamentos e Material Permanente	1.830.880,72	669.104,50	518.131,42	643.644,80
4490.61	Aquisição de Imóveis	15.000,00	15.000,00		
4600.00	AMORTIZAÇÃO DA DÍVIDA	335.792,70	123.607,55	126.465,83	85.719,32
4690.00	Aplicações Diretas	335.792,70	123.607,55	126.465,83	85.719,32
4690.71	Principal da Dívida Contratual Resgatado	335.792,70	123.607,55	126.465,83	85.719,32
	Parcial:	58.853.404,92	19.011.141,87	19.192.994,60	20.649.268,45

**Prefeitura Municipal de Dona Inês**

536

Secretaria de Finanças

Departamento de Contabilidade - Orçamento-Programa de 2022 - R\$ 1,00

Demonstrativo da Evolução das Despesas Realizadas nos Últimos 03 Exercícios (Órgão)

Cód. Despesa	Descrição da Despesa	Totais	2018	2019	2020
002	Câmara Municipal de Dona Inês				
3000.00	DESPESAS CORRENTES	3.079.063,51	951.593,86	1.016.842,18	1.110.627,47
3100.00	PESSOAL E ENCARGOS SOCIAIS	2.554.057,44	763.812,83	851.514,68	938.729,93
3190.00	Aplicações Diretas	2.545.262,98	763.812,83	847.468,90	933.981,25
3190.11	Vencimentos e Vantagens Fixas - Pessoal Civil	2.110.702,67	630.985,49	703.778,96	775.938,22
3190.13	Obrigações Patronais	434.560,31	132.827,34	143.689,94	158.043,03
3191.00	Aplicação Direta Decorrente de Operação entre Órgãos, Fundos e Entidades Integrantes dos Orçamentos	8.794,46		4.045,78	4.748,68
3191.13	Contribuições Patronais (19)(I)	8.794,46		4.045,78	4.748,68
3300.00	OUTRAS DESPESAS CORRENTES	525.006,07	187.781,03	165.327,50	171.897,54
3390.00	Aplicações Diretas	525.006,07	187.781,03	165.327,50	171.897,54
3390.14	Diárias - Civil	8.832,00	2.760,00	2.264,00	3.808,00
3390.30	Material de Consumo	99.220,82	32.601,31	23.959,09	42.660,42
3390.35	Serviços de Consultoria	183.868,42	70.368,42	60.000,00	53.500,00
3390.36	Outros Serviços de Terceiros - Pessoa Física	103.429,58	48.802,58	30.710,00	23.917,00
3390.39	Outros Serviços de Terceiros - Pessoa Jurídica	129.655,25	33.248,72	48.394,41	48.012,12
4000.00	DESPESAS DE CAPITAL	9.900,00		3.200,00	6.700,00
4400.00	INVESTIMENTOS	9.900,00		3.200,00	6.700,00
4490.00	Aplicações Diretas	9.900,00		3.200,00	6.700,00
4490.52	Equipamentos e Material Permanente	9.900,00		3.200,00	6.700,00
	Parcial:	3.088.963,51	951.593,86	1.020.042,18	1.117.327,47

**Prefeitura Municipal de Dona Inês**

537

Secretaria de Finanças

Departamento de Contabilidade - Orçamento-Programa de 2022 - R\$ 1,00

Demonstrativo da Evolução das Despesas Realizadas nos Últimos 03 Exercícios (Órgão)

Cód. Despesa	Descrição da Despesa	Totais	2018	2019	2020
003	Fundo Municipal de Saúde de Dona Inês				
3000.00	DESPESAS CORRENTES	20.506.312,12	6.280.056,90	6.749.243,36	7.477.011,86
3100.00	PESSOAL E ENCARGOS SOCIAIS	14.836.448,00	4.646.542,14	4.876.340,64	5.313.565,22
3190.00	Aplicações Diretas	13.675.914,31	4.128.614,06	4.561.671,34	4.985.628,91
3190.04	Contratação por Tempo Determinado	3.400.666,90	873.117,81	1.171.167,46	1.356.381,63
3190.11	Vencimentos e Vantagens Fixas - Pessoal Civil	9.699.552,27	3.108.692,53	3.195.910,64	3.394.949,10
3190.13	Obrigações Patronais	575.695,14	146.803,72	194.593,24	234.298,18
3191.00	Aplicação Direta Decorrente de Operação entre Órgãos, Fundos e Entidades Integrantes dos Orçamentos	1.160.533,69	517.928,08	314.669,30	327.936,31
3191.13	Contribuições Patronais (19)(I)	1.160.533,69	517.928,08	314.669,30	327.936,31
3300.00	OUTRAS DESPESAS CORRENTES	5.669.864,12	1.633.514,76	1.872.902,72	2.163.446,64
3390.00	Aplicações Diretas	5.669.864,12	1.633.514,76	1.872.902,72	2.163.446,64
3390.14	Diárias - Civil	17.754,00	7.052,00	1.786,00	8.916,00
3390.30	Material de Consumo	3.372.256,21	860.358,85	1.180.526,85	1.331.370,51
3390.36	Outros Serviços de Terceiros - Pessoa Física	866.411,15	316.567,15	202.737,00	347.107,00
3390.39	Outros Serviços de Terceiros - Pessoa Jurídica	1.259.516,47	384.039,85	451.323,89	424.152,73
3390.47	Obrigações Tributárias e Contributivas	132.546,29	50.116,91	30.528,98	51.900,40
3390.48	Outros Auxílios Financeiros a Pessoas Físicas	21.380,00	15.380,00	6.000,00	
4000.00	DESPESAS DE CAPITAL	614.686,94	446.378,00	131.366,53	36.942,41
4400.00	INVESTIMENTOS	614.686,94	446.378,00	131.366,53	36.942,41
4490.00	Aplicações Diretas	614.686,94	446.378,00	131.366,53	36.942,41
4490.51	Obras e Instalações	141.712,94		111.187,53	30.525,41
4490.52	Equipamentos e Material Permanente	472.974,00	446.378,00	20.179,00	6.417,00
	Parcial:	21.120.999,06	6.726.434,90	6.880.609,89	7.513.954,27

**Prefeitura Municipal de Dona Inês**


538

Secretaria de Finanças

Departamento de Contabilidade - Orçamento-Programa de 2022 - R\$ 1,00

Demonstrativo da Evolução das Despesas Realizadas nos Últimos 03 Exercícios (Órgão)

Cód. Despesa	Descrição da Despesa	Totais	2018	2019	2020
004	Instituto Municipal de Previdência dos Servidores Públicos de Dona Inês				
3000.00	DESPESAS CORRENTES	8.350.278,89	2.490.080,51	2.642.369,60	3.217.828,78
3100.00	PESSOAL E ENCARGOS SOCIAIS	8.181.402,84	2.426.903,24	2.582.392,72	3.172.106,88
3190.00	Aplicações Diretas	8.180.723,48	2.426.223,88	2.582.392,72	3.172.106,88
3190.01	Aposentadorias, Reserva Remunerada e Reformas	7.232.264,05	2.221.756,83	2.269.430,57	2.741.076,65
3190.03	Pensões	594.046,70	63.032,11	216.541,36	314.473,23
3190.05	Outros Benefíc.Previd.Servidor ou Milita	41.231,90	41.231,90		
3190.11	Vencimentos e Vantagens Fixas - Pessoal Civil	265.210,39	82.864,51	82.994,74	99.351,14
3190.13	Obrigações Patronais	47.970,44	17.338,53	13.426,05	17.205,86
3191.00	Aplicação Direta Decorrente de Operação entre Órgãos, Fundos e Entidades Integrantes dos Orçamentos	679,36	679,36		
3191.13	Contribuições Patronais (19)(I)	679,36	679,36		
3300.00	OUTRAS DESPESAS CORRENTES	168.876,05	63.177,27	59.976,88	45.721,90
3390.00	Aplicações Diretas	168.876,05	63.177,27	59.976,88	45.721,90
3390.14	Diárias - Civil	1.239,00	595,00	644,00	
3390.35	Serviços de Consultoria	136.611,85	50.768,60	48.813,25	37.030,00
3390.36	Outros Serviços de Terceiros - Pessoa Física	820,00	820,00		
3390.39	Outros Serviços de Terceiros - Pessoa Jurídica	30.205,20	10.993,67	10.519,63	8.691,90
	Parcial:	8.350.278,89	2.490.080,51	2.642.369,60	3.217.828,78
	Total:	91.413.646,38	29.179.251,14	29.736.016,27	32.498.378,97
	Total da Intra-Orçamentária:	4.917.479,78	1.973.091,05	1.512.358,65	1.432.030,08
	Percentual de Evolução no Período (%):			1,91	9,29


NEUZOMAR DE SOUSA SILVA
Contador CRC/PB 2667
ANTONIO JUSTINO DE
ARAUJO NETO
Prefeito Constitucional



Código	Descrição da Fonte de Recurso	Esfera	Total	Direta	Indireta	%
Executivo						
01	Erradicação da Pobreza					
		Total:	2.988.328,00	2.988.328,00	0,00	6,25
		Fiscal:	935.752,00	935.752,00	0,00	
		Seguridade:	2.052.576,00	2.052.576,00	0,00	
02	Fome Zero e Agricultura Sustentável					
		Total:	16.779.115,04	16.779.115,04	0,00	35,10
		Fiscal:	16.779.115,04	16.779.115,04	0,00	
		Seguridade:	0,00	0,00	0,00	
03	Saúde e Bem-estar					
		Total:	59.000,00	59.000,00	0,00	0,12
		Fiscal:	10.000,00	10.000,00	0,00	
		Seguridade:	49.000,00	49.000,00	0,00	
04	Educação de Qualidade					
		Total:	33.000,00	33.000,00	0,00	0,07
		Fiscal:	0,00	0,00	0,00	
		Seguridade:	33.000,00	33.000,00	0,00	
05	Igualdade de Gênero					
		Total:	21.999,00	21.999,00	0,00	0,05
		Fiscal:	0,00	0,00	0,00	
		Seguridade:	21.999,00	21.999,00	0,00	
06	Água Potável e Saneamento					
		Total:	11.521.233,06	0,00	11.521.233,06	24,10
		Fiscal:	58.000,00	0,00	58.000,00	
		Seguridade:	11.463.233,06	0,00	11.463.233,06	
07	Energia Limpa e Acessível					
		Total:	1.487.201,00	1.487.201,00	0,00	3,11
		Fiscal:	1.459.701,00	1.459.701,00	0,00	
		Seguridade:	27.500,00	27.500,00	0,00	
08	Trabalho Decente e Crescimento Econômico					
		Total:	10.000,00	10.000,00	0,00	0,02
		Fiscal:	0,00	0,00	0,00	
		Seguridade:	10.000,00	10.000,00	0,00	
09	Indústria, Inovação e Infraestrutura					
		Total:	14.902.932,10	11.422.511,10	3.480.421,00	31,18
		Fiscal:	11.156.387,06	10.873.998,10	282.388,96	
		Seguridade:	3.746.545,04	548.513,00	3.198.032,04	
Total do Poder:			47.802.808,20	32.801.154,14	15.001.654,06	100,00
Fiscal:			30.398.955,10	30.058.566,14	340.388,96	
Seguridade:			17.403.853,10	2.742.588,00	14.661.265,10	
1 - Fiscal:			30.398.955,10	30.058.566,14	340.388,96	
2 - Seguridade:			17.403.853,10	2.742.588,00	14.661.265,10	
3 - Total (1 + 2):			47.802.808,20	32.801.154,14	15.001.654,06	
Intra-Orçamentária:			1.696.777,00	1.271.900,00	424.877,00	


NEUZOMAR DE SOUSA SILVA
Contador CRC/PB 2667





Prefeitura Municipal de Dona Inês

Secretaria de Finanças

Departamento de Contabilidade - Orçamento-Programa de 2022 - R\$ 1,00

Demonstrativo das Metas do Milênio

540

Código	Descrição da Fonte de Recurso	Esfera	Total	Direta	Indireta	%
--------	-------------------------------	--------	-------	--------	----------	---

ANTONIO JUSTINO DE
ARAUJO NETO
Prefeito Constitucional



Receitas		Prevista
1000.00.00	Receitas Correntes	46.611.808,70
1100.00.00	Impostos, Taxas e Contribuições de Melhoria	1.630.954,42
1110.00.00	Impostos	1.630.954,42
1112.00.00	Impostos sobre o Patrimônio	155.487,51
1112.50.00	Imposto sobre a Propriedade Predial e Territorial Urbana	153.954,42
1112.50.01	Imposto sobre a Propriedade Predial e Territorial Urbana - Principal	153.954,42
1112.53.00	Impostos sobre Transmissão "Inter Vivos" de Bens Imóveis e de Direitos Reais sobre Imóveis	1.533,09
1112.53.01	Impostos sobre Transmissão "Inter Vivos" de Bens Imóveis e de Direitos Reais sobre Imóveis - Principal	1.533,09
1113.00.00	Impostos sobre a Renda e Proventos de Qualquer Natureza	1.035.392,16
1113.03.00	Imposto sobre a Renda - Retido na Fonte	1.035.392,16
1113.03.10	Imposto sobre a Renda - Retido na Fonte - Trabalho	1.035.392,16
1113.03.11	Imposto sobre a Renda - Retido na Fonte - Trabalho - Principal	1.035.392,16
1114.00.00	Impostos sobre a Produção e Circulação de Mercadorias e Serviços	440.074,75
1114.51.00	Impostos sobre Serviços	440.074,75
1114.51.10	Imposto sobre Serviços de Qualquer Natureza - ISSQN	440.074,75
1114.51.11	Imposto sobre Serviços de Qualquer Natureza - ISSQN - Principal	440.074,75
1200.00.00	Contribuições	1.698.426,00
1210.00.00	Contribuições Sociais	1.531.568,00
1215.00.00	Contribuições para Regimes Próprios de Previdência e Sistema de Proteção Social	1.531.568,00
1215.01.00	Contribuição do Servidor Civil	1.531.568,00
1215.01.10	Contribuição do Servidor Civil Ativo	1.531.568,00
1215.01.11	Contribuição do Servidor Civil Ativo - Principal	1.531.568,00
1240.00.00	Contribuição para o Custeio do Serviço de Iluminação Pública	166.858,00
1241.00.00	Contribuição para o Custeio do Serviço de Iluminação Pública	166.858,00
1241.50.00	Contribuição para o Custeio do Serviço de Iluminação Pública	166.858,00
1241.50.01	Contribuição para o Custeio do Serviço de Iluminação Pública - Principal	166.858,00
1300.00.00	Receita Patrimonial	184.734,00
1320.00.00	Valores Mobiliários	184.734,00
1321.00.00	Juros e Correções Monetárias	184.734,00
1321.01.00	Remuneração de Depósitos Bancários	57.775,00
1321.01.01	Remuneração de Depósitos Bancários - Principal	10.346,00
1321.04.00	Remuneração dos Recursos do Regime Próprio de Previdência Social - RPPS	126.959,00
1321.04.01	Remuneração dos Recursos do Regime Próprio de Previdência Social - RPPS - Principal	126.959,00
1600.00.00	Receita de Serviços	76.533,00
1610.00.00	Serviços Administrativos e Comerciais Gerais	76.533,00
1611.00.00	Serviços Administrativos e Comerciais Gerais	76.533,00
1611.02.00	Inscrição em Concursos e Processos Seletivos	76.533,00
1611.02.01	Inscrição em Concursos e Processos Seletivos - Principal	76.533,00
1700.00.00	Transferências Correntes	42.998.067,28
1710.00.00	Transferências da União e de suas Entidades	29.944.064,68
1711.00.00	Transferências Decorrentes de Participação na Receita da União	18.325.216,70
1711.51.00	Cota-Parte do Fundo de Participação dos Municípios - FPM	18.324.716,70
1711.51.10	Cota-Parte do Fundo de Participação dos Municípios - Cota Mensal	16.220.895,00
1711.51.11	Cota-Parte do Fundo de Participação dos Municípios - Cota Mensal - Principal	16.220.895,00



Receitas		Prevista
1711.51.20	Cota-Parte do Fundo de Participação do Municípios – 1% Cota entregue no mês de dezembro	1.063.123,15
1711.51.21	Cota-Parte do Fundo de Participação do Municípios – 1% Cota entregue no mês de dezembro - Principal	1.063.123,15
1711.51.30	Cota-Parte do Fundo de Participação dos Municípios - 1% Cota entregue no mês de julho	1.040.698,55
1711.51.31	Cota-Parte do Fundo de Participação dos Municípios - 1% Cota entregue no mês de julho - Principal	1.040.698,55
1711.52.00	Cota-Parte do Imposto Sobre a Propriedade Territorial Rural	500,00
1711.52.01	Cota-Parte do Imposto Sobre a Propriedade Territorial Rural - Principal	500,00
1712.00.00	Transferências das Compensações Financeiras pela Exploração de Recursos Naturais	281.794,00
1712.51.00	Cota-parte da Compensação Financeira pela Exploração de Recursos Minerais - CFEM	500,00
1712.51.01	Cota-parte da Compensação Financeira pela Exploração de Recursos Minerais - CFEM - Principal	500,00
1712.52.00	Cota-parte da Compensação Financeira pela Produção de Petróleo	281.294,00
1712.52.40	Cota-Parte do Fundo Especial do Petróleo – FEP	281.294,00
1712.52.41	Cota-Parte do Fundo Especial do Petróleo – FEP - Principal	281.294,00
1713.00.00	Transferências de Recursos do Sistema Único de Saúde – SUS	6.675.155,00
1713.50.00	Transferências de Recursos do Sistema Único de Saúde – SUS – Repasses Fundo a Fundo - Bloco de Manutenção das Ações e Serviços Públicos de Saúde	6.675.155,00
1713.50.10	Transferências de Recursos do Bloco de Manutenção das Ações e Serviços Públicos de Saúde – Atenção Primária	5.536.113,00
1713.50.11	Transferências de Recursos do Bloco de Manutenção das Ações e Serviços Públicos de Saúde – Atenção Primária - Principal	40.444,00
1713.50.90	Transferências de Recursos do Bloco de Manutenção das Ações e Serviços Públicos de Saúde – Outros Programas	1.139.042,00
1713.50.91	Transferências de Recursos do Bloco de Manutenção das Ações e Serviços Públicos de Saúde – Outros Programas - Principal	1.139.042,00
1714.00.00	Transferências de Recursos do Fundo Nacional do Desenvolvimento da Educação – FNDE	1.000.639,00
1714.50.00	Transferências do Salário-Educação	198.079,00
1714.50.01	Transferências do Salário-Educação - Principal	198.079,00
1714.51.00	Transferências Diretas do FNDE referentes ao Programa Dinheiro Direto na Escola – PDDE	28.114,00
1714.51.01	Transferências Diretas do FNDE referentes ao Programa Dinheiro Direto na Escola – PDDE - Principal	28.114,00
1714.52.00	Transferências referentes ao Programa Nacional de Alimentação Escolar – PNAE	230.688,00
1714.52.01	Transferências referentes ao Programa Nacional de Alimentação Escolar – PNAE - Principal	230.688,00
1714.53.00	Transferências referentes ao Programa Nacional de Apoio ao Transporte do Escolar – PNATE	152.819,00
1714.53.01	Transferências referentes ao Programa Nacional de Apoio ao Transporte do Escolar – PNATE - Principal	152.819,00
1714.99.00	Outras Transferências Diretas do Fundo Nacional do Desenvolvimento da Educação - FNDE	390.939,00
1714.99.01	Outras Transferências Diretas do Fundo Nacional do Desenvolvimento da Educação - FNDE - Principal	390.939,00
1715.00.00	Transferências de Recursos de Complementação da União ao Fundo de Manutenção e Desenvolvimento da Educação Básica e de Valorização dos Profissionais da Educação – FUNDEB	1.546.710,13
1715.50.00	Transferências de Recursos de Complementação da União ao Fundeb – VAAT	209.919,59
1715.50.01	Transferências de Recursos de Complementação da União ao Fundeb – VAAT - Principal	209.919,59
1715.51.00	Transferências de Recursos de Complementação da União ao Fundeb – VAAF	1.336.790,54
1715.51.01	Transferências de Recursos de Complementação da União ao Fundeb – VAAF - Principal	1.336.790,54
1716.00.00	Transferências de Recursos do Fundo Nacional de Assistência Social – FNAS	608.205,00
1716.50.00	Transferências de Recursos do Fundo Nacional de Assistência Social – FNAS	608.205,00
1716.50.01	Transferências de Recursos do Fundo Nacional de Assistência Social – FNAS - Principal	167.947,00
1719.00.00	Outras Transferências de Recursos da União e de suas Entidades	1.506.344,85
1719.51.00	Transferências Financeiras do ICMS – Desoneração – L.C. Nº 87/96	6.344,85
1719.51.01	Transferências Financeiras do ICMS – Desoneração – L.C. Nº 87/96 - Principal	6.344,85
1719.56.00	Transferências Decorrentes de Decisão Judicial (precatórios) Relativas ao Fundo de Manutenção e Desenvolvimento do Ensino Fundamental e de Valorização do Magistério – FUNDEF	1.500.000,00



Receitas		Prevista
1719.56.01	Transferências Decorrentes de Decisão Judicial (precatórios) Relativas ao Fundo de Manutenção e Desenvolvimento do Ensino Fundamental e de Valorização do Magistério – FUNDEF - Principal	1.500.000,00
1720.00.00	Transferências dos Estados e do Distrito Federal e de suas Entidades	2.835.662,60
1721.00.00	Participação na Receita dos Estados e Distrito Federal	2.593.277,60
1721.50.00	Cota-Parte do ICMS	2.415.994,98
1721.50.01	Cota-Parte do ICMS - Principal	2.415.994,98
1721.51.00	Cota-Parte do IPVA	167.982,87
1721.51.01	Cota-Parte do IPVA - Principal	167.982,87
1721.52.00	Cota-Parte do IPI - Municípios	1.474,75
1721.52.01	Cota-Parte do IPI - Municípios - Principal	1.474,75
1721.53.00	Cota-Parte da Contribuição de Intervenção no Domínio Econômico	7.825,00
1721.53.01	Cota-Parte da Contribuição de Intervenção no Domínio Econômico - Principal	7.825,00
1724.00.00	Transferências de Convênios dos Estados e DF e de Suas Entidades	242.385,00
1724.51.00	Transferências de Convênios dos Estados Destinadas a Programas de Educação	76.170,00
1724.51.01	Transferências de Convênios dos Estados Destinadas a Programas de Educação - Principal	30.250,00
1724.99.00	Outras Transferências de Convênios dos Estados e DF e de Suas Entidades	166.215,00
1724.99.01	Outras Transferências de Convênios dos Estados e DF e de Suas Entidades - Principal	166.215,00
1750.00.00	Transferências de Outras Instituições Públicas	10.218.340,00
1751.00.00	Transferências de Recursos do Fundo de Manutenção e Desenvolvimento da Educação Básica e de Valorização dos Profissionais da Educação - FUNDEB	10.218.340,00
1751.50.00	Transferências de Recursos do Fundo de Manutenção e Desenvolvimento da Educação Básica e de Valorização dos Profissionais da Educação – FUNDEB	10.218.340,00
1751.50.01	Transferências de Recursos do Fundo de Manutenção e Desenvolvimento da Educação Básica e de Valorização dos Profissionais da Educação – FUNDEB - Principal	10.218.340,00
1900.00.00	Outras Receitas Correntes	23.094,00
1920.00.00	Indenizações, Restituições e Ressarcimentos	7.787,00
1922.00.00	Restituições	7.787,00
1922.99.00	Outras Restituições	7.787,00
1922.99.01	Outras Restituições - Principal	7.787,00
1990.00.00	Demais Receitas Correntes	15.307,00
1999.00.00	Outras Receitas Correntes	15.307,00
1999.03.00	Compensações Financeiras entre o Regime Geral e os Regimes Próprios de Previdência e Sistema de Proteção Social	15.307,00
1999.03.01	Compensações Financeiras entre o Regime Geral e os Regimes Próprios de Previdência e Sistema de Proteção Social - Principal	15.307,00
2000.00.00	Receitas de Capital	3.266.961,00
2400.00.00	Transferências de Capital	3.266.961,00
2410.00.00	Transferências da União e de suas Entidades	3.026.715,00
2411.00.00	Transferências de Recursos do Sistema Único de Saúde - SUS	479.402,00
2411.51.00	Transferências de Recursos do Sistema Único de Saúde – SUS - Fundo a Fundo - Bloco de Estruturação da Rede de Serviços Públicos de Saúde	479.402,00
2411.51.10	Transferências de Recursos do Bloco de Estruturação da Rede de Serviços Públicos de Saúde - Atenção Primária	479.402,00
2411.51.11	Transferências de Recursos do Bloco de Estruturação da Rede de Serviços Públicos de Saúde - Atenção Primária - Principal	479.402,00
2412.00.00	Transferências de Recursos do Fundo Nacional do Desenvolvimento da Educação – FNDE	135.857,00
2412.50.00	Transferências de Recursos Destinados a Programas de Educação	135.857,00
2412.50.90	Outras transferências destinadas a Programas de Educação	135.857,00
2412.50.91	Outras transferências destinadas a Programas de Educação - Principal	135.857,00



Receitas		Prevista
2414.00.00	Transferências de Convênios da União e de suas Entidades	2.411.456,00
2414.50.00	Transferências de Convênios da União para o Sistema Único de Saúde – SUS	208.373,00
2414.50.01	Transferências de Convênios da União para o Sistema Único de Saúde – SUS - Principal	208.373,00
2414.51.00	Transferências de Convênios da União destinadas a Programas de Educação	1.270.596,00
2414.51.01	Transferências de Convênios da União destinadas a Programas de Educação - Principal	1.270.596,00
2414.99.00	Outras Transferências de Convênios da União e de Suas Entidades	932.487,00
2414.99.01	Outras Transferências de Convênios da União e de Suas Entidades - Principal	932.487,00
2420.00.00	Transferências dos Estados e do Distrito Federal e de suas Entidades	240.246,00
2422.00.00	Transferências de Convênios dos Estados e DF e de Suas Entidades	240.246,00
2422.99.00	Outras Transferências de Convênios dos Estados e DF e de Suas Entidades	240.246,00
2422.99.01	Outras Transferências de Convênios dos Estados e DF e de Suas Entidades - Principal	240.246,00
7000.00.00	Receitas Correntes	1.696.496,00
7200.00.00	Contribuições	1.696.496,00
7210.00.00	Contribuições Sociais	1.696.496,00
7215.00.00	Contribuições para Regimes Próprios de Previdência e Sistema de Proteção Social	1.696.496,00
7215.02.00	Contribuição Patronal - Servidor Civil	1.694.017,00
7215.02.10	Contribuição Patronal - Servidor Civil Ativo	1.694.017,00
7215.02.11	Contribuição Patronal - Servidor Civil Ativo - Principal	1.694.017,00
7215.51.00	Contribuição Patronal - Parcelamentos	2.479,00
7215.51.10	Contribuição Patronal - Servidor Civil Ativo - Parcelamentos	2.479,00
7215.51.11	Contribuição Patronal - Servidor Civil Ativo - Parcelamentos - Principal	2.479,00
9000.00.00	Receitas Correntes	3.772.457,50
9300.00.00	Receita Patrimonial	10.000,00
9320.00.00	Valores Mobiliários	10.000,00
9321.00.00	Juros e Correções Monetárias	10.000,00
9321.04.00	Remuneração dos Recursos do Regime Próprio de Previdência Social - RPPS	10.000,00
9321.04.01	Remuneração dos Recursos do Regime Próprio de Previdência Social - RPPS - Principal	10.000,00
9700.00.00	Transferências Correntes	3.762.457,50
9710.00.00	Transferências da União e de suas Entidades	3.245.566,00
9711.00.00	Transferências Decorrentes de Participação na Receita da União	3.244.297,00
9711.51.00	Cota-Parte do Fundo de Participação dos Municípios - FPM	3.244.197,00
9711.51.10	Cota-Parte do Fundo de Participação dos Municípios - Cota Mensal	3.244.197,00
9711.51.11	Cota-Parte do Fundo de Participação dos Municípios - Cota Mensal - Principal	3.244.197,00
9711.52.00	Cota-Parte do Imposto Sobre a Propriedade Territorial Rural	100,00
9711.52.01	Cota-Parte do Imposto Sobre a Propriedade Territorial Rural - Principal	100,00
9719.00.00	Outras Transferências de Recursos da União e de suas Entidades	1.269,00
9719.51.00	Transferências Financeiras do ICMS – Desoneração – L.C. Nº 87/96	1.269,00
9719.51.01	Transferências Financeiras do ICMS – Desoneração – L.C. Nº 87/96 - Principal	1.269,00
9720.00.00	Transferências dos Estados e do Distrito Federal e de suas Entidades	516.891,50
9721.00.00	Participação na Receita dos Estados e Distrito Federal	516.891,50
9721.50.00	Cota-Parte do ICMS	483.000,00
9721.50.01	Cota-Parte do ICMS - Principal	483.000,00
9721.51.00	Cota-Parte do IPVA	33.596,50
9721.51.01	Cota-Parte do IPVA - Principal	33.596,50



Receitas		Prevista
9721.52.00	Cota-Parte do IPI - Municípios	295,00
9721.52.01	Cota-Parte do IPI - Municípios - Principal	295,00
Total Geral:		47.822.808,20


NEUZOMAR DE SOUSA SILVA
Contador CRC/PB 2667


ANTONIO JUSTINO DE
ARAUJO NETO
Prefeito Constitucional

**Prefeitura Municipal de Dona Inês**

Secretaria de Finanças

Departamento de Contabilidade

Demonstrativo das Receitas e Despesas por Fonte de Recursos do TCE

546

Código	Nome	Receitas	Despesas	Diferenças
1500	Recursos não Vinculados de Impostos	12.569.024,10	12.569.024,10	0,00
1540	Transferências do FUNDEB - Impostos e Transferências de Impostos	2.984.622,26	2.984.622,26	0,00
1541	Transferências do FUNDEB - Complementação da União - VAAF	374.301,35	374.301,35	0,00
1542	Transferências do FUNDEB - Complementação da União - VAAT	58.777,48	58.777,48	0,00
1544	Recursos de Precatórios do FUNDEF	1.500.000,00	1.500.000,00	0,00
1550	Transferência do Salário- Educação	198.079,00	198.079,00	0,00
1551	Transferências de Recursos do FNDE referentes ao Programa Dinheiro Direto na Escola (28.114,00	28.114,00	0,00
1552	Transferências de Recursos do FNDE referentes ao Programa Nacional de Alimentação E	230.688,00	230.688,00	0,00
1553	Transferências de Recursos do FNDE Referentes ao Programa Nacional de Apoio ao Trai	152.819,00	152.819,00	0,00
1569	Outras Transferências de Recursos do FNDE Controle dos demais recursos originários de	526.796,00	526.796,00	0,00
1570	Transferências do Governo Federal referentes a Convênios e Instrumentos Congêneres vi	1.270.596,00	1.270.596,00	0,00
1571	Transferências do Estado referentes a Convênios e Instrumentos Congêneres vinculados à	76.170,00	76.170,00	0,00
1600	Transferências Fundo a Fundo de Recursos do SUS provenientes do Governo Federal - B	5.546.459,00	5.546.459,00	0,00
1601	Transferências Fundo a Fundo de Recursos do SUS provenientes do Governo Federal - B	479.402,00	479.402,00	0,00
1602	Transferências Fundo a Fundo de Recursos do SUS provenientes do Governo Federal - B	1.139.042,00	1.139.042,00	0,00
1636	Transferências de Convênios e Instrumentos Congêneres vinculados à Saúde	208.373,00	208.373,00	0,00
1660	Transferência de Recursos do Fundo Nacional de Assistência Social - FNAS	608.205,00	608.205,00	0,00
1700	Outras Transferências de Convênios ou Instrumentos Congêneres da União	932.487,00	932.487,00	0,00
1701	Outras Transferências de Convênios ou Instrumentos Congêneres dos Estados	406.461,00	406.461,00	0,00
1750	Recursos da Contribuição de Intervenção no Domínio Econômico - CIDE	7.825,00	7.825,00	0,00
1751	Recursos da Contribuição para o Custeio do Serviço de Iluminação Pública - COSIP	166.858,00	166.858,00	0,00
1800	Recursos Vinculados ao RPPS - Fundo em Capitalização (Plano Previdenciário)	3.360.330,00	3.360.330,00	0,00
Total		47.802.808,20	47.802.808,20	0,00



DESPESAS COM A FUNÇÃO SAÚDE - EXCETO COVID-19

ANO 2022

FONTE 15001002

Recursos não Vinculados de Impostos

		PREVISTA	
		CORRENTE	CAPITAL
122	Administração Geral	R\$ 16.408,00	R\$ 40.700,00
301	Atenção Básica	R\$ 3.817.756,06	R\$ 61.420,00
302	Assistência Hospitalar e Ambulatorial		R\$ 308.288,00
331	Proteção e Benefícios ao Trabalhador	R\$ 39.884,00	
TOTALS		R\$ 3.874.048,06	R\$ 410.408,00
TOTAL GERAL DA FONTE 15001002			R\$ 4.284.456,06

FONTE 16000000

Transferências Fundo a Fundo de Recursos do SUS provenientes do Governo Federal - Bloco de Manutenção das Ações e Serviços Públicos de Saúde

		PREVISTA	
		CORRENTE	CAPITAL
301	Atenção Básica	R\$ 4.470.959,00	R\$ 20.976,00
302	Assistência Hospitalar e Ambulatorial	R\$ 787.857,00	
304	Vigilância Sanitária	R\$ 266.667,00	
TOTALS		R\$ 5.525.483,00	R\$ 20.976,00
TOTAL GERAL DA FONTE 16000000			R\$ 5.546.459,00

FONTE 16010000

Transferências Fundo a Fundo de Recursos do SUS provenientes do Governo Federal - Bloco de Estruturação da Rede de Serviços Públicos de Saúde

		PREVISTA	
		CORRENTE	CAPITAL
302	Assistência Hospitalar e Ambulatorial		R\$ 479.402,00
TOTALS		R\$ 0,00	R\$ 479.402,00
TOTAL GERAL DA FONTE 16010000			R\$ 479.402,00

FONTE 16020000

Transferências Fundo a Fundo de Recursos do SUS provenientes do Governo Federal - Bloco de Manutenção das Ações e Serviços Públicos de Saúde - Recursos destinados ao enfrentamento da COVID-19

		PREVISTA	
		CORRENTE	CAPITAL
301	Atenção Básica	R\$ 1.139.042,00	
TOTALS		R\$ 1.139.042,00	R\$ 0,00
TOTAL GERAL DA FONTE 16020000			R\$ 1.139.042,00

FONTE 16360000

Transferências de Convênios e Instrumentos Congêneres vinculados à Saúde

		PREVISTA	
		CORRENTE	CAPITAL
301	Atenção Básica	R\$ 56.053,00	R\$ 24.813,00
302	Assistência Hospitalar e Ambulatorial		R\$ 88.000,00
TOTALS		R\$ 56.053,00	R\$ 112.813,00
TOTAL GERAL DA FONTE 16360000			R\$ 168.866,00
TOTAL GERAL DAS FONTES			R\$ 11.618.225,06



**ESTADO DA PARAÍBA
MUNICÍPIO DE DONA INÊS
PODER EXECUTIVO**

**DIÁRIO OFICIAL MUNICIPAL ELETRÔNICO (e-DOM)
SUPLEMENTO**

**Criado pela Lei Municipal nº. 756 de 12 de dezembro de 2016
DOM nº 1.221, Ano 43, de 02.12.2021**

LEI MUNICIPAL Nº 896/2021, de 02 de dezembro de 2021.


**ALTERA OS ANEXOS DA LDO E PPA PARA
EXERCÍCIO DE 2022 E ADOTA OUTRAS
PROVIDENCIAS.**

O PREFEITO DO MUNICÍPIO DE DONA INÊS, Estado da Paraíba, no uso das atribuições legais conferidas pela Lei Orgânica Municipal, faço saber que a Câmara Municipal aprovou e eu sanciono a seguinte Lei:

Art. 1º Ficam modificados os anexos da LDO de acordo com os anexos constantes dessa Lei: Demonstrativo I – Metas Anuais da LDO, Modificações das Receitas da LDO, Modificações das Despesas de Capital da LDO, Modificações de Programas e Ações Governamentais da LDO.

Art. 2º Esta Lei entrará em vigor a partir de sua publicação, revogando-se as disposições em contrário.

Palácio Municipal Prefeito Mozart Bezerra, Dona Inês/PB, em 02 de dezembro de 2021.


Antônio Justino de Araújo Neto
Prefeito

LEI MUNICIPAL Nº 896/2021 - ANEXOS (Pg. Nº 549 à 568)

**Prefeitura Municipal de Dona Inês**

Secretaria de Finanças

Departamento de Contabilidade - Orçamento-Programa de 2022 - R\$ 1,00

Modificações da Receita da LDO

549

R\$ 1,00

Cód. Receita	Descrição da Receita	2022	
		LDO	Orçamento
Criações			
1.0.0.0.00.0.0.00	Receita Correntes		2.844.615,54
1.7.0.0.00.0.0.00	TRANSFERENCIAS CORRENTES		2.844.615,54
1.7.1.0.00.0.0.00	Transferências Intragovernamentais		2.836.790,54
1.7.1.8.09.1.1.03	Transferências de Recursos de Complementação da União ao Fundeb - VAAF - Principa 1		1.336.790,54
1.7.1.9.56.0.1.01	Transferências de recursos de precatórios do FUNDEF		1.500.000,00
1.7.2.0.00.0.0.00	Transferências Intergovernamentais		7.825,00
1.7.2.1.00.0.0.00	Transferências da União		7.825,00
1.7.2.1.01.1.3.00	Cota-Parte da Contrib. de Intervenção no Domínio Econômico		7.825,00
9.0.0.0.00.0.0.00	Deduções da receita		10.000,00
9.3.0.0.00.0.0.00	Receita Patrimonial		10.000,00
9.3.2.0.00.0.0.00	Valores Mobiliários		10.000,00
9.3.2.8.20.0.0.00	Retificadora de Remuneração de Investimento Regime Próprio		10.000,00
Parcial do Tipo de Modificação:			2.854.615,54



Cód. Receita	Descrição da Receita	2022	
		LDO	Orçamento
Alterações			
1.0.0.0.00.0.0.00	Receita Correntes	37.709.609,00	43.767.193,16
1.1.0.0.00.0.0.00	Receita Tributária	1.180.675,00	1.630.954,42
1.1.1.0.00.0.0.00	IMPOSTOS	1.180.675,00	1.630.954,42
1.1.1.2.00.0.0.00	IMPOSTO SOBRE O PATRIMONIO E A RENDA	1.035.671,00	1.190.879,67
1.1.1.2.02.0.0.00	Imposto sobre a Propriedade Predial e Territorial Urbana - IPTU	108.457,00	153.954,42
1.1.1.2.04.0.0.00	Imposto sobre a Renda e Proventos de Qualquer Natureza	925.772,00	1.035.392,16
1.1.1.2.04.3.1.00	Imposto de Renda Retido nas Fontes s/ os Rendimentos do Trabalho - IRRF	925.772,00	1.035.392,16
1.1.1.2.08.0.0.00	Imposto s/Transmissão Inter Vivos de B.Imóveis e Direitos Reais s/Imóveis-ITBI	1.442,00	1.533,09
1.1.1.3.00.0.0.00	Impostos sobre a Produção e a Circulação	145.004,00	440.074,75
1.1.1.3.05.0.0.00	Imposto Sobre Serviços de Qualquer Natureza - ISS	145.004,00	440.074,75
1.1.1.3.05.0.1.00	Imposto sobre Serviços de Qualquer Natureza	145.004,00	440.074,75
1.2.0.0.00.0.0.00	Receitas de Contribuicoes	1.458.686,00	1.698.426,00
1.2.1.0.00.0.0.00	Contribuicoes Sociais	1.342.306,00	1.531.568,00
1.2.1.0.29.0.7.00	Contribuicao do Servidor Ativo Civil	1.342.306,00	1.531.568,00
1.2.3.0.00.0.0.00	Contribuição para o Custeio do Serviço de Iluminação Pública	116.380,00	166.858,00
1.3.0.0.00.0.0.00	RECEITA PATRIMONIAL	648.306,00	184.734,00
1.3.2.0.00.0.0.00	Receita de Valores Mobiliários	648.306,00	184.734,00
1.3.2.5.00.0.0.00	Remuneração de Depósitos Bancários	27.306,00	57.775,00
1.3.2.5.01.0.0.00	Remuneração de Depósitos de Recursos Vinculados	8.773,00	41.971,00
1.3.2.5.01.0.2.00	Receita de Remuneração de Depósitos Bancários de Recursos Vinculados – FUNDEB	4.499,00	20.080,00
1.3.2.5.01.0.3.00	Receita de Rem. de Depósitos Bancários de Recursos Vinculados–Fundo de Saude	2.748,00	10.346,00
1.3.2.5.01.9.9.00	Receita de Remuneração de Outros Depósitos Bancários de Recursos Vinculados	1.526,00	11.545,00
1.3.2.5.02.0.0.00	Remuneração de Depósitos de Recursos não vinculados	18.533,00	15.804,00
1.3.2.5.02.9.9.00	Remuneração de Outros Depósitos de Recursos não Vinculados	18.533,00	15.804,00
1.3.2.8.00.0.0.00	Remuner. dos Investimentos do Regime Próprio de Previdênc. Social	621.000,00	126.959,00
1.3.2.8.10.0.0.00	Remuner.dos Invest.do Regim.Próprio de Previd.do Serv.em Rend.Fix	621.000,00	126.959,00
1.6.0.0.00.0.0.00	RECEITA DE SERVIÇOS	72.010,00	76.533,00
1.6.0.0.13.0.0.00	Serviços Administrativos	72.010,00	76.533,00
1.6.0.0.13.0.1.00	Serviços de Incrição em Concursos Públicos	72.010,00	76.533,00
1.7.0.0.00.0.0.00	TRANSFERENCIAS CORRENTES	34.325.009,00	40.153.451,74
1.7.1.0.00.0.0.00	Transferências Intragovernamentais	1.801.273,00	1.139.042,00
1.7.1.8.03.0.0.00	Transferência de Recursos do Sistema Único de Saúde – SUS – Repasses Fundo a Fun do Bloco Custeio das Ações e Serviços Públicos de Saúde	1.801.273,00	1.139.042,00
1.7.1.8.03.9.1.00	Transferência de Recursos do SUS – Outros Programas Financiados por Transferências Fundo a Fundo - COVID	1.801.273,00	1.139.042,00
1.7.2.0.00.0.0.00	Transferências Intergovernamentais	32.343.910,00	38.848.194,74
1.7.2.1.00.0.0.00	Transferências da União	20.717.360,00	25.758.312,55
1.7.2.1.01.0.2.00	Cota-Parte do Fundo de Participação dos Municípios - FPM	12.759.599,00	16.220.895,00
1.7.2.1.01.0.3.00	Cota-Parte do Fundo de Participação do Municípios 1% Cota dezembro	1.000.303,00	1.063.123,15
1.7.2.1.01.0.4.00	Cota- Parte do Fundo de Participação do Municípios 1% Cota julho	979.202,00	1.040.698,55
1.7.2.1.01.0.5.00	Cota-Parte do Imposto Sobre a Propriedade Territorial Rural - ITR	262,00	500,00
1.7.2.1.22.2.0.00	Cota-Parte da Compensação Financeira de Recursos Minerais - CFEM	322,00	500,00
1.7.2.1.22.7.0.00	Cota-Parte do Fundo Especial Petroleo - FEP	186.570,00	281.294,00
1.7.2.1.33.0.0.00	Transferências de Recursos do Sistema Único de Saúde - SUS	4.108.508,00	5.536.113,00
1.7.2.1.33.1.1.10	Piso de Atenção Básica Fixo (PAB Fixo)	878.271,00	1.154.888,00
1.7.2.1.33.1.1.30	Piso de Atenção Básica Variável (PAB Variável)	188.144,00	1.280.754,00
1.7.2.1.33.1.1.31	Saúde da Família	1.482.761,00	1.575.881,00
1.7.2.1.33.1.1.32	Agentes Comunitários de Saúde	615.083,00	466.714,00
1.7.2.1.33.1.1.33	Saúde Bucal	54.008,00	57.400,00
1.7.2.1.33.1.1.38	Núcleo de Apoio à Saúde da Família - NASF	453.664,00	482.155,00
1.7.2.1.33.1.2.10	Limite Financeiro da MAC Ambulatorial e Hospitalar	231.067,00	266.248,00
1.7.2.1.33.1.3.10	Vigilância Epidemiológica e Ambiental em Saúde	85.874,00	119.256,00
1.7.2.1.33.1.3.20	Vigilância Sanitária	38.054,00	40.444,00
1.7.2.1.33.1.4.00	Assistência Farmacêutica	81.582,00	92.373,00
1.7.2.1.34.0.0.00	Transferências de Recursos do Fundo Nacional de Assistência Social - FNAS	597.082,00	608.205,00
1.7.2.1.34.0.1.00	Proteção Social Básica - SCFV - CRAS - BPC NA ESCOLA	44.894,00	72.870,00
1.7.2.1.34.0.3.00	Gestão do SUAS	167.414,00	265.306,00

**Prefeitura Municipal de Dona Inês**

Secretaria de Finanças

Departamento de Contabilidade - Orçamento-Programa de 2022 - R\$ 1,00

Modificações da Receita da LDO

551

R\$ 1,00

Cód. Receita	Descrição da Receita	2022	
		LDO	Orçamento
Alterações			
1.7.2.1.34.0.4.00	Programa Nacional de Atendimento a Criação - PNAC	158.023,00	167.947,00
1.7.2.1.34.9.9.00	Outras Transferências do FNAS	226.751,00	102.082,00
1.7.2.1.35.0.0.00	Transferências de Recursos do Fundo Nacional do Desenvolvimento da Educação-FNDE	1.082.959,00	1.000.639,00
1.7.2.1.35.0.1.00	Transferências do Salário-Educação	232.282,00	198.079,00
1.7.2.1.35.0.2.00	Programa Dinheiro Direto nas Escolas - PDDE	12.179,00	28.114,00
1.7.2.1.35.0.3.00	Programa Nacional de Alimentação Escolar - PNAE	326.872,00	230.688,00
1.7.2.1.35.0.4.00	Programa Nacional de Apoio ao Transporte Escolar - PNAT	143.788,00	152.819,00
1.7.2.1.35.9.9.00	Outras Transferências Dir.do Fundo Nacional do Desenvolvimento da Educação-FNDE	367.838,00	390.939,00
1.7.2.1.36.0.0.00	Transferência Financeira do ICMS - Desoneração - Lc. Nº 87/96	2.553,00	6.344,85
1.7.2.2.00.0.0.00	Transferências dos Estados	2.239.619,00	2.661.622,60
1.7.2.2.01.0.1.00	Cota parte do ICMS	2.025.993,00	2.415.994,98
1.7.2.2.01.0.2.00	Cota Parte do IPVA	139.548,00	167.982,87
1.7.2.2.01.0.4.00	Cota-Parte do IPI sobre Exportação	935,00	1.474,75
1.7.2.2.01.9.9.00	Outras Participações na Receita dos Estados para Educação	29.937,00	30.250,00
1.7.2.2.01.9.9.01	Programa a Caminho da Escola	43.206,00	45.920,00
1.7.2.4.00.0.0.00	Cota Parte do FUNDEB	9.386.931,00	10.428.259,59
1.7.2.4.01.0.0.00	Transferências de Recursos do FUNDEB	8.459.206,00	10.218.340,00
1.7.2.4.02.0.0.00	Transf. de Recursos de Complementação do FUNDEB - VAAT	927.725,00	209.919,59
1.7.6.0.00.0.0.00	Transferências de Convênios	179.826,00	166.215,00
1.7.6.2.99.0.0.00	Outras Transf. de Convenios dos Estados	179.826,00	166.215,00
1.7.6.2.99.0.3.00	Transf.de Convênios Estad Destinada a Programa Assistência Social	179.826,00	166.215,00
1.9.0.0.00.0.0.00	OUTRAS RECEITAS CORRENTES	24.923,00	23.094,00
1.9.2.0.00.0.0.00	Idenizações e Restituições	24.923,00	23.094,00
1.9.2.2.00.0.0.00	Restituições	24.923,00	23.094,00
1.9.2.2.10.0.0.00	Compens.Financ.Entre o Regim.Geral e Regim.Própr.de Prev.Servidor	17.596,00	15.307,00
1.9.2.2.10.0.1.00	Comp.Financeiras Entre o Regime Geral e o RPPS - Principal	17.596,00	15.307,00
1.9.2.2.99.0.0.00	Outras Restituições	7.327,00	7.787,00
2.0.0.0.00.0.0.00	Receitas de Capital	3.455.172,00	3.266.961,00
2.4.0.0.00.0.0.00	Transferências de Capital	3.455.172,00	3.266.961,00
2.4.2.0.00.0.0.00	Transferências Intergovernamentais	486.357,00	615.259,00
2.4.2.1.00.0.0.00	Transferências da União	486.357,00	615.259,00
2.4.2.1.01.0.0.00	Transferências de Recursos do Sistema Único de Saúde-SUS	358.528,00	479.402,00
2.4.2.1.02.0.0.00	Transferências de Recursos Destinados a Programas de Educação	127.829,00	135.857,00
2.4.7.1.01.0.0.00	Transferências de Convênio da União para o Sistema Único de Saúde - SUS	196.060,00	208.373,00
2.4.7.1.02.0.0.00	Transferências Convênio da União Destinadas a Prog. de Educação	1.195.515,00	1.270.596,00
2.4.7.1.99.0.0.00	Outras Transferências Convênios União	1.351.191,00	932.487,00
2.4.7.2.99.0.0.00	Outras Transferências Convênios dos Estados	226.049,00	240.246,00
7.0.0.0.00.0.0.00	Receitas Intra-Orçamentárias Correntes	1.352.646,00	1.696.496,00
7.2.0.0.00.0.0.00	Receitas de Contribuições	1.352.646,00	1.696.496,00
7.2.1.0.00.0.0.00	Contribuições Sociais	1.352.646,00	1.696.496,00
7.2.1.0.29.0.0.00	Contribuições Previdenciárias do Regime Próprio	1.352.646,00	1.696.496,00
7.2.1.0.29.0.1.00	Contribuição Patronal de Servidor Ativo Civil p/ o Regime Próprio	1.350.313,00	1.694.017,00
7.2.1.0.29.1.5.00	Contribuição Previdenciária em Regime de Parcel. de Débitos-RPPS	2.333,00	2.479,00
9.0.0.0.00.0.0.00	Deduções da receita	2.959.480,00	3.762.457,50
9.5.0.0.00.0.0.00	Deduções - FUNDEB	2.959.480,00	3.762.457,50
9.5.1.0.00.0.0.00	Dedução de Receitas Correntes - FUNDEB	2.959.480,00	3.762.457,50
9.5.1.7.00.0.0.00	Dedução de Receita de Transferências Correntes	2.959.480,00	3.762.457,50
9.5.1.7.21.0.0.00	Dedução de Receita de Transferências da União - FUNDEB	2.553.541,00	3.245.566,00
9.5.1.7.21.0.1.02	Dedução de Receita do FPM - FUNDEB e Redutor Financeiro	2.552.978,00	3.244.197,00
9.5.1.7.21.0.1.05	Dedução de Receita para a Formação do FUNDEB-ITR	52,00	100,00
9.5.1.7.21.3.6.00	Dedução de Receita p/ a Formação do FUNDEB-ICMS Deson.-Lei 87/96	511,00	1.269,00
9.5.1.7.22.0.0.00	Dedução de Transferências dos Estados	405.939,00	516.891,50
9.5.1.7.22.0.1.01	Dedução de Receita para a Formação do FUNDEB - ICMS	405.197,00	483.000,00
9.5.1.7.22.0.1.02	Dedução de Receita para Formação do FUNDEB - IPVA	597,00	33.596,50
9.5.1.7.22.0.1.04	Dedução de Receita para a Formação do FUNDEB - IPI - Exportação	145,00	295,00
Parcial do Tipo de Modificação:		39.557.947,00	44.968.192,66

**Prefeitura Municipal de Dona Inês**

Secretaria de Finanças


Departamento de Contabilidade - Orçamento-Programa de 2022 - R\$ 1,00

Modificações da Receita da LDO

552

R\$ 1,00

Cód. Receita	Descrição da Receita	2022	
		LDO	Orçamento
Exclusões			
1.0.0.0.00.0.0.00	Receita Correntes		2.002.430,00
1.7.0.0.00.0.0.00	TRANSFERENCIAS CORRENTES		2.002.430,00
1.7.1.0.00.0.0.00	Transferências Intragovernamentais		1.893.106,00
1.7.1.8.99.0.0.00	Outras Transferências da União		1.893.106,00
1.7.1.8.99.1.1.01	AFM - Apoio Financeiro aos Municípios - Principal		1.893.106,00
1.7.2.0.00.0.0.00	Transferências Intergovernamentais		15.321,00
1.7.2.2.00.0.0.00	Transferências dos Estados		15.321,00
1.7.2.2.01.1.3.00	Cota-Parte Contribuição de Intervenção no Domínio Economico - CIDE		15.321,00
1.7.6.0.00.0.0.00	Transferências de Convênios		94.003,00
1.7.6.2.02.0.0.00	Transferências de Convênio dos Estados Destinadas a Programas de Educação		94.003,00
2.0.0.0.00.0.0.00	Receitas de Capital		136.620,00
2.4.0.0.00.0.0.00	Transferências de Capital		136.620,00
2.4.7.2.02.0.0.00	Transferências de Convênio dos Estados Destin. a Prog.de Educação		136.620,00
Parcial do Tipo de Modificação:		2.139.050,00	

LDO antes das alterações (A): 41.696.997,00**Total das Alterações (B): 6.125.811,20****LDO depois das alterações (C = A + B): 47.822.808,20**
NEUZOMAR DE SOUSA SILVA
Contador CRC/PB 2667
ANTONIO JUSTINO DE
ARAUJO NETO
Prefeito Constitucional

**Prefeitura Municipal de Dona Inês**

Secretaria de Finanças

Departamento de Contabilidade - Orçamento-Programa de 2022 - R\$ 1,00

Modificações de Programas e Ações Governamentais da LDO

553

R\$ 1,00

Cód. Unidade	Descrição da Unidade	2022	
		LDO	Orçamento
Criações			47.802.808,20
01.010	Câmara Municipal		1.365.353,00
2001	Acao do Poder Legislativo		
1001	Reforma/Ampliação do Prédio da Câmara Municipal		50.000,00
1002	Aquisição de Equipamentos para Câmara Municipal		10.000,00
2001	Manter Atividades do Poder Legislativo		1.305.353,00
02.020	Gabinete do Prefeito		189.609,00
1001	Apoio Administrativo		
2002	Manter as Atividades do Gabinete do Prefeito		189.609,00
03.030	Secretaria de Administração e Finanças		3.899.532,46
0032	Organização e Modernização Administrativa		
2090	Manut das Ativ de Realização de Concurso e Processos Seletivos		56.533,00
0037	Administração Geral		
2087	Devolução de Recursos de Convênio		11.790,00
0041	Administração Financeira		
2005	Cumprimento de Sentenças Judiciais		5.811,00
2006	Encargos Sociais Exercícios Anteriores		22.015,00
0801	Gestão de Política de Segurança Pública		
2091	Manter as Ativ. da Guarda Municipal		223.478,00
0976	Contribuições p/ o Programa de Form. do Patrim do Servidor		
2008	Manter as Atividades do PASEP		304.764,00
1001	Apoio Administrativo		
1004	Aquisição de Equipamentos e Veiculo para a Secret de Administ e Finanças		61.676,00
2004	Manter as Ativ da Secret Adm e Finanças		3.153.977,46
2007	Manter as Atividades da Tesouraria e Contabilidade		59.488,00
06.060	Secretaria de Educação e Cultura		18.517.137,04
0231	Ensino Fundamental		
1057	Construir/Reformar/ Equipar e Ampliar Infraestrutura Educacional do Municipio		1.500.000,00
2086	Manut das Ativ de Outras Transf. Dir. do FNDE		136.296,00
0238	Transporte Escolar para o Ensino Fundamental		
1006	Adquirir Veículo para Secretaria de Educação e para Transporte Escolar		1.133.429,00
0271	Educação Infantil		
2104	Manutenção das Atividades do Ensino Infantil		138.285,95
0307	Difusão Cultural		
1012	CONST/REF/AMPLIAÇÃO E EQUIPAGEM DA CULTURAL		80.000,00
0536	Promoção do Turismo		
2022	Manter o Setor de Turismo		11.705,00
2005	Alimentacao Escolar		
2009	Manter Setor de Merenda Escolar		272.241,00
2006	Transporte Escolar		
2011	Manter Transporte Escolar		742.656,00
2007	Desenvolvimento do Ensino Fundamental		
1007	Aquisição de Imoveis p Educação		87.514,00
1008	Construir/Ampliar/Reformar/Equipar Unida des Escolares Municipais		1.111.610,00
2012	Manter Atividades da Educação Básica - FUNDEB 70%		8.694.405,01
2013	Manter as Atividades da Educação Básica - FUNDEB 30%		2.105.436,43
2014	Manter as Atividades do Ensino Fundamental - MDE		1.361.848,65
2015	Manter Atividades do Ensino - Salário Educação		198.079,00
2016	Manter Programa Dinheiro na Escola-PDDE		28.114,00
2008	Desenvolvimento da Educacao Infantil		
1009	Const/Amp/Recuperação de Creches		617.870,00
2010	Apoio e Icentivo ao Esporte		
1014	Const/Ampliar/Ref Unidades Esportivas		194.167,00
2023	Manter Atividades do Setor Esportivo no Municipio		31.403,00
2011	Preservar a Cultura Regional		
1013	Equipar o Setor Cultural		10.123,00
2021	Manter Atividades do Setor Cultural		61.954,00
08.080	Secretaria de Saude		16.408,00
0037	Administração Geral		
2024	Manut das Ativ do Departamento e das Políticas de Saude		16.408,00
09.090	Secret.de Assistencia Social e Habitação		942.630,00
0037	Administração Geral		
1050	Const/Recup/Ampl Complexo de Assistencia Social		107.654,00
2025	Manutenção da Secretaria de Assistencia Social e Habitação		482.105,00
2026	Manutenção das Atividades de Políticas Habitacionais		143.500,00

**Prefeitura Municipal de Dona Inês**

Secretaria de Finanças

Departamento de Contabilidade - Orçamento-Programa de 2022 - R\$ 1,00

Modificações de Programas e Ações Governamentais da LDO

554

R\$ 1,00

Cód. Unidade	Descrição da Unidade	2022	
		LDO	Orçamento
Criações			47.802.808,20
09.090	Secret.de Assistencia Social e Habitação		942.630,00
0121	Amparo Assistencial ao Idoso		
2107	Manutenção do Fundo Municipal do Idoso		9.000,00
0131	Amparo Assistencial a Criança e ao Adolescente		
2106	Manut do Fundo Municipal da Criança e do Adolescente		20.000,00
0137	Assistência Social Geral		
2094	Manut das Ativ do Conselho Tutelar		42.336,00
2098	Manutenção do Prog de fortalecimento dos Conselhos e Entidades Associativas Comunitárias		15.308,00
2108	Manutenção do Fundo Municipal da Mulher		10.000,00
0196	Assistência Alimentar e Nutricional		
2056	Manter Programa de Cozinha Comunitária		30.228,00
2015	Política de Assistencia ao Idoso		
2040	Manut de Assistencia a Terceira Idade		27.500,00
2016	Política de Assistencia a Crianças e Adolescentes		
2041	Manter Atividades para Atender Crianças e Adolescentes		33.000,00
2029	Programa de Políticas para Mulheres		
2053	Manutenção de Programa de Políticas para Mulheres		21.999,00
10.100	Secret Infra Estrutura e Meio Ambiente		5.282.833,13
0212	Promoção do Trabalho e Geração de Emprego e Renda		
1026	Const/Ampl/Reforma de Galpão Multi-Use		22.017,00
0336	Serviços de Limpeza Urbana		
2093	Manter Ativ de Reciclagem Resíduos Sólido		194.399,00
0391	Proteção e Preservação de Recursos Ambientais		
1055	Const/Recuperação de Estrutura para Aterro Sanitário		57.000,00
0401	Melhoria da Qualidade do Meio Ambiente		
2105	Manutenção da ativ de Proteção ao Meio Ambiente		10.000,00
0537	Empreendimentos Turísticos		
1021	Construção de Portal da Cidade		100.000,00
1056	CONST/REF/RECUP DE MIRANTE DA SERRA		80.000,00
1001	Apoio Administrativo		
1015	Ampliar/Recuperar Predios Públicos		30.366,00
1020	Adquirir Veículos e Equipamentos para o Setor de Obras Públicas		8.863,00
1022	Aquisição de Imóveis		55.000,00
2027	Manter Atividades do Setor de Urbanismo		2.759.971,13
2002	Melhoria na Infra Estrutura Urbana		
1017	Construir/Reformar/Arborizar Praças e Parques Infantis		45.425,00
1018	Construir/Recuperar Calçamento e Meio Fi o e Urbanizar		934.664,00
1019	Construir/Ampliar e Eletrificar o Cemitério Publico Deste Município		91.839,00
2003	Abastecimento Dagua		
1027	Ampliar/Melhorar sistema de Abastecimento Dagua		28.374,00
2004	Apoio ao Desenvolvimento do Setor Agricola		
1030	Adquirir Maquinas, Patrulhas Mec.e Equip p Setor Agricola		247.775,00
2028	Manter Atividades do Setor Agricola		172.514,00
2029	Assistir a Pequenos Agricultores da Zona rural do Municipio		20.245,00
2021	Servicos Urbanos de Saneamento Basico		
1024	Construir/Restaurar Esgotos e Galerias Pluviais		165.000,00
2022	Iluminacao Publica		
1031	Melhoramento/Recuperação de Iluminação Pública		44.000,00
2030	Manter Atividades de Iluminação Pública no Município		166.858,00
2023	Estradas Vicinais		
2031	Manter Atividades do Setor de Estradas e rodagens		48.523,00
13.130	Reserva de Contingência		428.493,51
9999	Reserva de Contingência		
9001	Reserva de Contingência		428.493,51
14.140	Impresp		3.360.330,00
0000	Operacoes Especiais		
0001	Cumprimento de Sentenças Judiciais		15.307,00
1002	Apoio Administrativo		
2032	Manter as Atividades do Impresp		178.510,00
2024	Previdencia Social a Segurados		
2033	Manter Atividades Sociais dos Segurados		94.668,00
2025	Previdencia Social a Inativos e Pensionistas		
2034	Manter Atividades dos Inativos e Pensionistas		3.054.980,04

**Prefeitura Municipal de Dona Inês**

Secretaria de Finanças

Departamento de Contabilidade - Orçamento-Programa de 2022 - R\$ 1,00

Modificações de Programas e Ações Governamentais da LDO

555

R\$ 1,00

Cód. Unidade	Descrição da Unidade	2022	
		LDO	Orçamento
Criações			47.802.808,20
14.140	Impresp		3.360.330,00
7799	Reserva Orcamentaria do RPPS		
7001	Reserva Orcamentaria do RPPS		16.864,96
15.150	Fundo Municipal de Saude		11.641.324,06
0037	Administração Geral		
1034	Const/Ref/Recup de Predio Sede da Sec de saude		16.500,00
1054	CONSTRUIR/AMPLIAÇÃO/ RECUPERAÇÃO DE ATERRO SANITARIO		24.200,00
2088	Devolução de Recursos de Convenio		39.507,00
0171	Programa de Ações Básicas de Saúde		
1047	Aquisição de Imóveis		30.613,00
1051	CONST/AMPL/RECUP DE ACADEMIA DE SAUDE		30.807,00
2061	Manut das Ativ do Piso de Atenção Básica Fixo - PAB FIXO		2.076.176,00
2062	Manut das Ativ. do Prog SAUDE DA FAMILIA		1.503.951,00
2063	Manut das Ativ do Prog Agentes Comunitarios de Saude e Endemias		834.887,00
2064	Manut das Ativ do Prog SAUDE BUCAL		37.401,00
2066	Manut das Ativ do Prog NASF - Núcleos de Apoio a Saúde da Família		391.466,00
2083	Manut das Ativ de Outros Programas Fin p Transf Fundo a Fundo do FNS		450.847,00
2109	Manut das Atividades do CAPS		225.200,00
0176	Assistência Ambulatorial, Emergencial e Hospitalar		
2068	Manut das Ativ do Prog TETO MUN DA MÉDIA E ALTA COMPLEXIDADE		787.857,00
0177	Prevenção e Controle de Doenças		
2080	Manut das Ativ do Prog PISO FIXO VIGILAN CIA EM SAÚDE (PFVS)		243.707,00
0181	Assistência Farmacêutica		
2082	Manut das Ativ do Prog FARMÁCIA BÁSICA		191.915,00
0191	Vigilância Epidemiológica		
2081	Mant das Ativ do Prog PISO FIXO DE VIGIL ANCIA SANITÁRIA - ANVISA/FNS		22.960,00
0976	Contribuições p/ o Programa de Form. do Patrim do Servidor		
2039	Manter as Atividades do PASEP do Fms		39.884,00
2012	Atencao Basica em Saude		
2035	Manter o Fundo Municipal de Saude nos Programa de Atenção Básica		3.817.756,06
2013	Atencao Hospitalar e Ambulatorial		
1036	Adquirir Veículo/Ambulancia e Equip. p/ Unidades de Saúde		481.504,00
1037	Construir/Ampliar/Reformar e Equipar Unidades de Saúde		394.186,00
16.160	Fundo Municipal de Assistencia Social		2.159.158,00
0131	Amparo Assistencial a Criança e ao Adolescente		
2111	Manut Ativ do Programa Nascendo com Cuidados		20.000,00
0137	Assistência Social Geral		
2045	Manter Programa de Complementação de Ren da Cidadã		15.307,00
2046	Manut Ativ das Atividades do Conselho Municipalk de Assistencia Social - CMAS		12.147,00
2047	Manutenção do Programa IGD-BF		132.422,00
2048	Manutenção do IGD-BF SUAS		77.535,00
2085	Manut das Ativ de Outras Transf do FNAS		27.873,00
2097	Manutenção do Programa Criança Feliz		238.816,00
2110	Manut do Programa de Atendimento Especializado a familia - PAEFI		15.000,00
2112	Manut do Programa Comida na Mesa		400.000,00
2114	Manut do Programa Família Acolhedora		30.000,00
2115	Manut do Programa Aluguel Social		20.000,00
0211	Capacitação e Qualificação Profissional do Trabalhador		
2113	Mant. Ativ Progr de Qualificação Prof. a População Vulnerável		10.000,00
2017	Serv. de Convivencia e Fortalecimento de Vinculos		
2042	Manter Prog. Serv. Conviv e Fortalecimentos de Vinculos/PAIF/CRAS		283.056,00
2018	Assistencia a Comunidades		
1039	Equipar e adquirir Veiculo para o Setor de Assistencia Social		70.000,00
1040	Const/Amp/Recup Prédio p Assist Social		40.487,00
2050	Manter Atividades de Assistencia a Comunidade		766.515,00
Parcial do Tipo de Modificação:			47.802.808,20

LDO antes das alterações (A): 41.696.997,00

Total das Alterações (B): 47.802.808,20

LDO depois das alterações (C = A + B): 89.499.805,20



Prefeitura Municipal de Dona Inês

Secretaria de Finanças

Departamento de Contabilidade - Orçamento-Programa de 2022 - R\$ 1,00

Modificações de Programas e Ações Governamentais da LDO

556

R\$ 1,00

Cód. Unidade	Descrição da Unidade	2022	
		LDO	Orçamento


NEUZOMAR DE SOUSA SILVA
Contador CRC/PB 2667


ANTONIO JUSTINO DE
ARAUJO NETO
Prefeito Constitucional

**Prefeitura Municipal de Dona Inês**

Secretaria de Finanças

Departamento de Contabilidade - Orçamento-Programa de 2022 - R\$ 1,00

Modificações das Despesas de Capital da LDO

557

Exercício: 2022

Classificação Institucional Funcional Programática	Esfera	LDO	Orçamento
Elemento de Despesa/Aplicações de Despesas/Fonte de Recursos			

Criações

01.010	Câmara Municipal				60.000,00
01	031	2001	1001 Reforma/Ampliação do Prédio da Câmara Municipal		50.000,00
			Objetivo:		
000001	4490.51	99	150 Obras e Instalações	Fiscal	50.000,00
01	031	2001	1002 Aquisição de Equipamentos para Câmara Municipal		10.000,00
			Objetivo:		
000002	4490.52	99	150 Equipamentos e Material Permanente	Fiscal	10.000,00



Classificação Institucional Funcional Programática	Elemento de Despesa/Aplicações de Despesas/Fonte de Recursos	Esfera	LDO	Orçamento
--	--	--------	-----	-----------

Criações

03.030	Secretaria de Administração e Finanças			83.691,00
04 122 1001 1004	Aquisição de Equipamentos e Veiculo para a Secret de Administ e Finanças			61.676,00
Objetivo:				
000022 4490.52 99 1500	Equipamentos e Material Permanente	Fiscal		61.676,00
04 123 0041 2006	Encargos Sociais Exercicios Anteriores			22.015,00
Objetivo: ENCARGOS SOCIAIS DE EXERCICIOS ANTERIORES				
000038 4690.71 99 1500	Principal da Dívida Contratual Resgatado	Fiscal		22.015,00



Classificação Institucional Funcional Programática	Esfera	LDO	Orçamento
Elemento de Despesa/Aplicações de Despesas/Fonte de Recursos			

Criações					
06.060	Secretaria de Educação e Cultura				4.986.659,59
12 361 0238 1006	Adquirir Veículo para Secretaria de Educação e para Transporte Escolar				1.133.429,00
Objetivo:					
000057	4490.52 99 150	Equipamentos e Material Permanente	Fiscal		121.000,00
000058	4490.52 99 156	Equipamentos e Material Permanente	Fiscal		330.000,00
000059	4490.52 99 154	Equipamentos e Material Permanente	Fiscal		405.429,00
000493	4490.52 99 157	Equipamentos e Material Permanente	Fiscal		277.000,00
12 361 2007 1007	Aquisição de Imóveis p Educação				87.514,00
Objetivo:					
000060	4590.61 99 150	Aquisição de Imóveis	Fiscal		87.514,00
12 361 2007 1008	Construir/Ampliar/Reformar/Equipar Unida des Escolares Municipais				1.111.610,00
Objetivo:					
000063	4490.51 99 150	Obras e Instalações	Fiscal		71.653,00
000064	4490.52 99 150	Equipamentos e Material Permanente	Fiscal		1.848,00
000065	4490.52 99 156	Equipamentos e Material Permanente	Fiscal		60.500,00
000066	4490.51 99 154	Obras e Instalações	Fiscal		381.371,00
000067	4490.52 99 154	Equipamentos e Material Permanente	Fiscal		32.642,00
000068	4490.51 99 157	Obras e Instalações	Fiscal		313.669,00
000069	4490.52 99 157	Equipamentos e Material Permanente	Fiscal		179.927,00
000579	4490.30 99 150	Material de Consumo	Fiscal		30.000,00
000580	4490.36 99 150	Outros Serviços de Terceiros - Pessoa Física	Fiscal		20.000,00
000581	4490.39 99 150	Outros Serviços de Terceiros - Pessoa Jurídica	Fiscal		20.000,00
12 365 2008 1009	Const/Amp/Recuperação de Creches				617.870,00
Objetivo:					
000072	4490.51 99 150	Obras e Instalações	Fiscal		52.563,00
000073	4490.51 99 154	Obras e Instalações	Fiscal		15.307,00
000074	4490.51 99 157	Obras e Instalações	Fiscal		500.000,00
000583	4490.30 99 150	Material de Consumo	Fiscal		20.000,00
000584	4490.36 99 150	Outros Serviços de Terceiros - Pessoa Física	Fiscal		15.000,00
000585	4490.39 99 150	Outros Serviços de Terceiros - Pessoa Jurídica	Fiscal		15.000,00
13 392 0307 1012	CONST/REF/AMPLIAÇÃO E EQUIPAGEM DA CULTURAL				80.000,00
Objetivo: CONST/REF/AMPLIAÇÃO E EQUIPAGEM DA CULTURAL					
000076	4490.51 99 150	Obras e Instalações	Fiscal		40.000,00
000530	4490.52 99 150	Equipamentos e Material Permanente	Fiscal		10.000,00
000587	4490.30 99 150	Material de Consumo	Fiscal		10.000,00
000588	4490.36 99 150	Outros Serviços de Terceiros - Pessoa Física	Fiscal		10.000,00
000589	4490.39 99 150	Outros Serviços de Terceiros - Pessoa Jurídica	Fiscal		10.000,00
13 392 2011 1013	Equipar o Setor Cultural				10.123,00
Objetivo:					
000077	4490.52 99 150	Equipamentos e Material Permanente	Fiscal		10.123,00
27 812 2010 1014	Const/Ampliar/Ref Unidades Esportivas				194.167,00
Objetivo:					
000078	4490.51 99 150	Obras e Instalações	Fiscal		50.000,00
000079	4490.51 99 170	Obras e Instalações	Fiscal		94.167,00



Classificação Institucional Funcional Programática	Esfera	LDO	Orçamento
Elemento de Despesa/Aplicações de Despesas/Fonte de Recursos			

Criações					
06.060	Secretaria de Educação e Cultura				4.986.659,59
27	812	2010	1014 Const/Ampliar/Ref Unidades Esportivas		194.167,00
Objetivo:					
000591	4490.30	99	150 Material de Consumo	Fiscal	20.000,00
000592	4490.36	99	150 Outros Serviços de Terceiros - Pessoa Física	Fiscal	15.000,00
000593	4490.39	99	150 Outros Serviços de Terceiros - Pessoa Jurídica	Fiscal	15.000,00
12	361	0231	1057 Construir/Reformar/ Equipar e Ampliar Infraestrutura Educacional do Município		1.500.000,00
Objetivo: Construir/Reformar/ Equipar e Ampliar Infraestrutura Educacional do Município					
000575	4490.51	99	154 Obras e Instalações	Fiscal	850.000,00
000576	4490.52	99	154 Equipamentos e Material Permanente	Fiscal	650.000,00
12	361	2007	2013 Manter as Atividades da Educação Básica - FUNDEB 30%		113.300,93
Objetivo:					
000510	4490.52	99	154 Equipamentos e Material Permanente	Fiscal	751,10
000527	4490.51	99	154 Obras e Instalações	Fiscal	56.089,60
000528	4490.52	99	154 Equipamentos e Material Permanente	Fiscal	56.460,23
12	361	2007	2015 Manter Atividades do Ensino - Salário Educação		53.759,00
Objetivo:					
000129	4490.52	99	155 Equipamentos e Material Permanente	Fiscal	53.759,00
12	361	2007	2016 Manter Programa Dinheiro na Escola-PDDE		2.603,00
Objetivo:					
000133	4490.52	99	155 Equipamentos e Material Permanente	Fiscal	2.603,00
12	361	0231	2086 Manut das Ativ de Outras Transf. Dir. do FNDE		60.500,00
Objetivo:					
000161	4490.52	99	156 Equipamentos e Material Permanente	Fiscal	60.500,00
12	365	0271	2104 Manutenção das Atividades do Ensino Infantil		21.783,66
Objetivo: Manutenção das Atividades do Ensino Infantil					
000518	4490.51	99	154 Obras e Instalações	Fiscal	11.266,50
000519	4490.52	99	154 Equipamentos e Material Permanente	Fiscal	10.517,16



Classificação Institucional Funcional Programática	Esfera	LDO	Orçamento
Elemento de Despesa/Aplicações de Despesas/Fonte de Recursos			

Criações

09.090	Secret.de Assistencia Social e Habitação				111.838,00
16	122	0037	1050 Const/Recup/Ampl Complexo de Assistencia Social		107.654,00
			Objetivo: Const/Recup/Ampl Complexo de Assistencia Social		
000081	4490.51	99	150 ⁰ Obras e Instalações	Fiscal	50.000,00
000082	4490.52	99	150 ⁰ Equipamentos e Material Permanente	Fiscal	7.654,00
000635	4490.30	99	150 ⁰ Material de Consumo	Fiscal	20.000,00
000636	4490.36	99	150 ⁰ Outros Serviços de Terceiros - Pessoa Física	Fiscal	15.000,00
000637	4490.39	99	150 ⁰ Outros Serviços de Terceiros - Pessoa Jurídica	Fiscal	15.000,00
08	122	0037	2025 Manutenção da Secretaria de Assistencia Social e Habitação		1.531,00
			Objetivo: Manut da Secretaria de Assistencia Social e Habital		
000188	4490.51	99	150 ⁰ Obras e Instalações	Seguridade	1.531,00
08	306	0196	2056 Manter Programa de Cozinha Comunitária		1.122,00
			Objetivo: MANTER PROGRAMA DE COZINHA COMUNITÁRIA		
000425	4490.52	99	150 ⁰ Equipamentos e Material Permanente	Seguridade	1.122,00
08	243	0137	2094 Manut das Ativ do Conselho Tutelar		1.531,00
			Objetivo: Mant dass Ativ do Conselho Tutelar		
000440	4490.52	99	150 ⁰ Equipamentos e Material Permanente	Seguridade	1.531,00



Classificação Institucional Funcional Programática	Esfera	LDO	Orçamento
Elemento de Despesa/Aplicações de Despesas/Fonte de Recursos			

Criações						
10.100	Secret Infra Estrutura e Meio Ambiente				1.910.323,00	
04	122	1001	1015 Ampliar/Recuperar Predios Públicos		30.366,00	
Objetivo:						
000191	4490.51	99	150	Obras e Instalações	Fiscal	15.366,00
000595	4490.30	99	150	Material de Consumo	Fiscal	5.000,00
000596	4490.36	99	150	Outros Serviços de Terceiros - Pessoa Física	Fiscal	5.000,00
000597	4490.39	99	150	Outros Serviços de Terceiros - Pessoa Jurídica	Fiscal	5.000,00
15	451	2002	1017 Construir/Reformar/Arborizar Praças e Parques Infantis		45.425,00	
Objetivo:						
000194	4490.51	99	150	Obras e Instalações	Fiscal	25.425,00
000599	4490.30	99	150	Material de Consumo	Fiscal	10.000,00
000600	4490.36	99	150	Outros Serviços de Terceiros - Pessoa Física	Fiscal	5.000,00
000601	4490.39	99	150	Outros Serviços de Terceiros - Pessoa Jurídica	Fiscal	5.000,00
15	451	2002	1018 Construir/Recuperar Calçamento e Meio Fio e Urbanizar		934.664,00	
Objetivo:						
000196	4490.51	99	150	Obras e Instalações	Fiscal	50.945,00
000197	4490.51	99	170	Obras e Instalações	Fiscal	578.755,00
000198	4490.51	99	170	Obras e Instalações	Fiscal	254.964,00
000603	4490.30	99	150	Material de Consumo	Fiscal	20.000,00
000604	4490.36	99	150	Outros Serviços de Terceiros - Pessoa Física	Fiscal	15.000,00
000605	4490.39	99	150	Outros Serviços de Terceiros - Pessoa Jurídica	Fiscal	15.000,00
15	451	2002	1019 Construir/Ampliar e Eletrificar o Cemitério Publico Deste Município		91.839,00	
Objetivo: Construir/Ampliar e Eletrificar o Cemitério Publico Deste Município						
000199	4490.51	99	150	Obras e Instalações	Fiscal	46.839,00
000607	4490.30	99	150	Material de Consumo	Fiscal	20.000,00
000608	4490.36	99	150	Outros Serviços de Terceiros - Pessoa Física	Fiscal	15.000,00
000609	4490.39	99	150	Outros Serviços de Terceiros - Pessoa Jurídica	Fiscal	10.000,00
15	452	1001	1020 Adquirir Veículos e Equipamentos para o Setor de Obras Públicas		8.863,00	
Objetivo:						
000200	4490.52	99	150	Equipamentos e Material Permanente	Fiscal	8.863,00
15	695	0537	1021 Construção de Portal da Cidade		100.000,00	
Objetivo: CONSTRUÇÃO DE PORTAL DA CIDADE						
000201	4490.51	99	150	Obras e Instalações	Fiscal	50.000,00
000611	4490.30	99	150	Material de Consumo	Fiscal	20.000,00
000612	4490.36	99	150	Outros Serviços de Terceiros - Pessoa Física	Fiscal	15.000,00
000613	4490.39	99	150	Outros Serviços de Terceiros - Pessoa Jurídica	Fiscal	15.000,00
16	452	1001	1022 Aquisição de Imóveis		55.000,00	
Objetivo:						
000203	4490.61	99	150	Aquisição de Imóveis	Fiscal	55.000,00
17	512	2021	1024 Construir/Restaurar Esgotos e Galerias Pluviais		165.000,00	
Objetivo:						
000205	4490.51	99	150	Obras e Instalações	Fiscal	85.000,00
000615	4490.30	99	150	Material de Consumo	Fiscal	30.000,00



Classificação Institucional Funcional Programática	Esfera	LDO	Orçamento
Elemento de Despesa/Aplicações de Despesas/Fonte de Recursos			

Criações						
10.100	Secret Infra Estrutura e Meio Ambiente				1.910.323,00	
17	512	2021	1024 Construir/Restaurar Esgotos e Galerias Pluviais		165.000,00	
Objetivo:						
000616	4490.36	99	150	Outros Serviços de Terceiros - Pessoa Física	Fiscal	25.000,00
000617	4490.39	99	150	Outros Serviços de Terceiros - Pessoa Jurídica	Fiscal	25.000,00
20	334	0212	1026 Const/Ampl/Reforma de Galpão Multi-Useo		22.017,00	
Objetivo: CONST/AMPL/REFORMA DE GALPÃO MULTI-USO						
000207	4490.51	99	150	Obras e Instalações	Fiscal	10.017,00
000619	4490.30	99	150	Material de Consumo	Fiscal	4.000,00
000620	4490.36	99	150	Outros Serviços de Terceiros - Pessoa Física	Fiscal	4.000,00
000621	4490.39	99	150	Outros Serviços de Terceiros - Pessoa Jurídica	Fiscal	4.000,00
20	544	2003	1027 Ampliar/Melhorar sistema de Abastecimento Dagua		28.374,00	
Objetivo: Ampliar/Melhorar sistema de Abastecimento Dagua						
000209	4490.51	99	150	Obras e Instalações	Fiscal	13.374,00
000623	4490.30	99	150	Material de Consumo	Fiscal	5.000,00
000624	4490.36	99	150	Outros Serviços de Terceiros - Pessoa Física	Fiscal	5.000,00
000625	4490.39	99	150	Outros Serviços de Terceiros - Pessoa Jurídica	Fiscal	5.000,00
20	606	2004	1030 Adquirir Maquinas, Patrulhas Mec.e Equip p Setor Agricola		247.775,00	
Objetivo: ADQUIRI MAQ, PAT MEC E EQUIP P SETOR AGRICOLA						
000212	4490.52	99	170	Equipamentos e Material Permanente	Fiscal	247.775,00
25	752	2022	1031 Melhoramento/Recuperação de Iluminação Pública		44.000,00	
Objetivo:						
000213	4490.51	99	150	Obras e Instalações	Fiscal	23.000,00
000627	4490.30	99	150	Material de Consumo	Fiscal	7.000,00
000628	4490.36	99	150	Outros Serviços de Terceiros - Pessoa Física	Fiscal	7.000,00
000629	4490.39	99	150	Outros Serviços de Terceiros - Pessoa Jurídica	Fiscal	7.000,00
18	541	0391	1055 Const/Recuperação de Estrutura para Aterro Sanitário		57.000,00	
Objetivo: Const/Recuperação de Estrutura para Aterro Sanitário						
000483	4490.51	99	150	Obras e Instalações	Fiscal	27.000,00
000639	4490.30	99	150	Material de Consumo	Fiscal	10.000,00
000640	4490.36	99	150	Outros Serviços de Terceiros - Pessoa Física	Fiscal	10.000,00
000641	4490.39	99	150	Outros Serviços de Terceiros - Pessoa Jurídica	Fiscal	10.000,00
15	695	0537	1056 CONST/REF/RECUP DE MIRANTE DA SERRA		80.000,00	
Objetivo: CONST/REF/RECUP DE MIRANTE DA SERRA						
000532	4490.51	99	150	Obras e Instalações	Fiscal	40.000,00
000643	4490.30	99	150	Material de Consumo	Fiscal	15.000,00
000644	4490.36	99	150	Outros Serviços de Terceiros - Pessoa Física	Fiscal	15.000,00
000645	4490.39	99	150	Outros Serviços de Terceiros - Pessoa Jurídica	Fiscal	10.000,00



Classificação Institucional Funcional Programática	Esfera	LDO	Orçamento
Elemento de Despesa/Aplicações de Despesas/Fonte de Recursos			

Criações

14.140	Impresp		1.531,00
04 122 1002 2032	Manter as Atividades do Impresp		1.531,00
Objetivo:			
000257 4490.52 99 180	Equipamentos e Material Permanente	Fiscal	1.531,00



Classificação Institucional Funcional Programática	Esfera	LDO	Orçamento
Elemento de Despesa/Aplicações de Despesas/Fonte de Recursos			

Criações					
15.150	Fundo Municipal de Saude				1.023.599,00
10 122 0037 1034	Const/Ref/Recup de Predio Sede da Sec de saude				16.500,00
	Objetivo: CONST/REF/RECUP DE PREDIO SEDE DA SEC DE SAUDE				
000262 4490.51 99 150	Obras e Instalações	Seguridade		8.500,00	
000647 4490.30 99 150	Material de Consumo	Fiscal		3.000,00	
000648 4490.36 99 150	Outros Serviços de Terceiros - Pessoa Física	Fiscal		3.000,00	
000649 4490.39 99 150	Outros Serviços de Terceiros - Pessoa Jurídica	Fiscal		2.000,00	
10 302 2013 1036	Adquirir Veículo/Ambulancia e Equip. p/ Unidades de Saúde				481.504,00
	Objetivo:				
000264 4490.52 99 150	Equipamentos e Material Permanente	Seguridade		241.544,00	
000265 4490.52 99 163	Equipamentos e Material Permanente	Seguridade		55.000,00	
000467 4490.52 99 160	Equipamentos e Material Permanente	Seguridade		184.960,00	
10 302 2013 1037	Construir/Ampliar/Reformar e Equipar Unidades de Saúde				394.186,00
	Objetivo:				
000266 4490.51 99 150	Obras e Instalações	Seguridade		12.352,00	
000267 4490.52 99 150	Equipamentos e Material Permanente	Seguridade		44.392,00	
000468 4490.52 99 160	Equipamentos e Material Permanente	Seguridade		57.279,00	
000469 4490.51 99 160	Obras e Instalações	Seguridade		237.163,00	
000478 4490.51 99 163	Obras e Instalações	Fiscal		33.000,00	
000651 4490.30 99 150	Material de Consumo	Fiscal		4.000,00	
000652 4490.36 99 150	Outros Serviços de Terceiros - Pessoa Física	Fiscal		3.000,00	
000653 4490.39 99 150	Outros Serviços de Terceiros - Pessoa Jurídica	Fiscal		3.000,00	
10 301 0171 1047	Aquisição de Imóveis				30.613,00
	Objetivo:				
000270 4490.61 99 150	Aquisição de Imóveis	Seguridade		30.613,00	
10 301 0171 1051	CONST/AMPL/RECUP DE ACADEMIA DE SAUDE				30.807,00
	Objetivo: CONST/AMPL/RECUP DE ACADEMIA DE SAUDE				
000476 4490.51 99 150	Obras e Instalações	Seguridade		15.807,00	
000655 4490.30 99 150	Material de Consumo	Fiscal		5.000,00	
000656 4490.36 99 150	Outros Serviços de Terceiros - Pessoa Física	Fiscal		5.000,00	
000657 4490.39 99 150	Outros Serviços de Terceiros - Pessoa Jurídica	Fiscal		5.000,00	
10 122 0037 1054	CONSTRUIR/AMPLIAÇÃO/ RECUPERAÇÃO DE ATERRO SANITARIO				24.200,00
	Objetivo: CONSTRUIR/AMPLIAÇÃO/ RECUPERAÇÃO DE ATERRO SANITARIO				
000490 4490.51 99 150	Obras e Instalações	Fiscal		12.200,00	
000659 4490.30 99 150	Material de Consumo	Fiscal		4.000,00	
000660 4490.36 99 150	Outros Serviços de Terceiros - Pessoa Física	Fiscal		4.000,00	
000661 4490.39 99 150	Outros Serviços de Terceiros - Pessoa Jurídica	Fiscal		4.000,00	
10 301 0171 2062	Manut das Ativ. do Prog SAUDE DA FAMILIA				16.971,00
	Objetivo:				
000302 4490.52 99 160	Equipamentos e Material Permanente	Seguridade		16.971,00	
10 301 0171 2064	Manut das Ativ do Prog SAUDE BUCAL				1.343,00
	Objetivo:				
000316 4490.51 99 160	Obras e Instalações	Seguridade		1.343,00	



Classificação Institucional Funcional Programática	Esfera	LDO	Orçamento
Elemento de Despesa/Aplicações de Despesas/Fonte de Recursos			

Criações

15.150	Fundo Municipal de Saude					1.023.599,00
10	301	0171	2083	Manut das Ativ de Outros Programas Fin p Transf Fundo a Fundo do FNS		27.475,00
Objetivo:						
000353	4490.52	99	160	Equipamentos e Material Permanente	Seguridade	2.662,00
000356	4490.51	99	163	Obras e Instalações	Seguridade	24.813,00

**Prefeitura Municipal de Dona Inês**

Secretaria de Finanças

Departamento de Contabilidade - Orçamento-Programa de 2022 - R\$ 1,00

Modificações das Despesas de Capital da LDO

567

Exercício: 2022

Classificação Institucional Funcional Programática	Esfera	LDO	Orçamento
Elemento de Despesa/Aplicações de Despesas/Fonte de Recursos			

Criações				
16.160	Fundo Municipal de Assistencia Social			233.523,00
08 244 2018 1039	Equipar e adquirir Veiculo para o Setor de Assistencia Social			70.000,00
Objetivo:				
000358 4490.52 99 150	Equipamentos e Material Permanente	Seguridade		70.000,00
08 244 2018 1040	Const/Amp/Recup Prédio p Assist Social			40.487,00
Objetivo:				
000359 4490.51 99 150	Obras e Instalações	Seguridade		19.487,00
000631 4490.30 99 150	Material de Consumo	Fiscal		7.000,00
000632 4490.36 99 150	Outros Serviços de Terceiros - Pessoa Física	Fiscal		7.000,00
000633 4490.39 99 150	Outros Serviços de Terceiros - Pessoa Jurídica	Fiscal		7.000,00
08 243 2017 2042	Manter Prog. Serv. Conviv e Fortalecimentos de Vinculos/PAIF/CRAS			51.974,00
Objetivo:				
000377 4490.52 99 166	Equipamentos e Material Permanente	Seguridade		3.673,00
000482 4490.52 99 170	Equipamentos e Material Permanente	Fiscal		48.301,00
08 244 0137 2047	Manutenção do Programa IGD-BF			13.874,00
Objetivo: Manutenção do Programa IGD-BF				
000464 4490.51 99 166	Obras e Instalações	Seguridade		13.310,00
000465 4490.52 99 166	Equipamentos e Material Permanente	Seguridade		564,00
08 244 0137 2048	Manutenção do IGD-BF SUAS			27.490,00
Objetivo: Manutenção do IGD-BF SUAS				
000024 4490.52 99 166	Equipamentos e Material Permanente	Seguridade		14.180,00
000461 4490.51 99 166	Obras e Instalações	Seguridade		13.310,00
08 244 0137 2085	Manut das Ativ de Outras Transf do FNAS			2.546,00
Objetivo:				
000433 4490.52 99 166	Equipamentos e Material Permanente	Seguridade		2.546,00
08 243 0137 2097	Manutenção do Programa Criança Feliz			27.152,00
Objetivo: Manutenção do Programa Criança Feliz				
000474 4490.52 99 166	Equipamentos e Material Permanente	Seguridade		27.152,00
			Total Criações	8.411.164,59

LDO antes das alterações (A):**Total das Alterações (B): 8.411.164,59****LDO depois das alterações (C = A + B): 8.411.164,59**

NEUZOMAR DE SOUSA SILVA
Contador CRC/PB 2667

ANTONIO JUSTINO DE
ARAUJO NETO
Prefeito Constitucional

**Prefeitura Municipal de Dona Inês**

Secretaria de Finanças

Departamento de Contabilidade - Orçamento-Programa de 2022 - R\$ 1,00

Demonstrativo I - Metas Anuais (LDO - Lei de Diretrizes Orçamentárias) - Modificações

568

AMF - Tabela 1 (LRF, art. 4º § 1)

R\$ 1,00

ESPECIFICAÇÃO	2022				2023				2024			
	Valor Corrente (a)	Valor Constante	% PIB (a / PIB) x 100	% RCL (a / RCL) x 100	Valor Corrente (b)	Valor Constante	% PIB (b / PIB) x 100	% RCL (b / RCL) x 100	Valor Corrente (c)	Valor Constante	% PIB (c / PIB) x 100	% RCL (c / RCL) x 100
Receita Total	47.802.808,20	46.186.288,12	544.413,915	112,03	49.356.399,55	46.187.908,99	522.477,924	112,03	50.790.483,79	46.143.802,84	500.936,807	111,92
Receitas Primárias (I)	47.745.033,20	46.130.466,86	543.755,930	111,89	49.296.746,86	46.132.085,78	521.846,451	111,89	50.729.097,85	46.088.032,93	500.331,369	111,79
Despesa Total	47.802.808,20	46.186.288,12	544.413,915	112,03	49.356.399,49	46.187.908,94	522.477,923	112,03	49.236.892,43	44.732.345,26	485.614,033	108,50
Despesas Primárias (II)	47.693.279,20	46.080.463,00	543.166,517	111,77	49.243.310,79	46.082.080,10	521.280,787	111,77	49.124.077,56	44.629.851,51	484.501,362	108,25
Resultado Primário (III) = (I - II)	51.754,00	50.003,86	589,413	0,12	53.436,07	50.005,68	565,665	0,12	1.605.020,29	1.458.181,42	15.830,008	3,54
Resultado Nominal	8.150.824,55	7.875.192,80	92.827,649	19,10	2.913.919,77	2.726.857,36	30.846,228	6,61	2.777.189,69	2.523.112,28	27.390,890	6,12
Dívida Pública Consolidada	102.949.527,62	99.468.142,63	1.172.465,750	241,26	106.295.387,26	99.471.633,22	1.125.223,755	241,26	109.484.248,87	99.467.837,62	1.079.822,162	241,26
Dívida Consolidada Líquida	89.659.069,97	86.627.120,74	1.021.104,138	210,11	92.572.989,74	86.630.160,72	979.960,936	210,11	95.350.179,43	86.626.855,12	940.420,544	210,11

Receitas Primárias Advindas de PPP (IV)	0,00	0,00	0,000	0,00	0,00	0,00	0,000	0,00	0,00	0,00	0,000	0,00
Despesas Primárias Geradas por PPP (V)	0,00	0,00	0,000	0,00	0,00	0,00	0,000	0,00	0,00	0,00	0,000	0,00
Impacto do Saldo das PPP (VI) = (IV - V)	0,00	0,00	0,000	0,00	0,00	0,00	0,000	0,00	0,00	0,00	0,000	0,00

VARIÁVEIS	2022	2023	2024
PIB Real (Crescimento % anual)	3,00	3,00	3,00
Taxa real de juros implícito sobre a dívida líquida do Governo (média % anual)	5,25	6,50	6,50
Câmbio (R\$ / US\$ - Final do Ano)	5,38	5,40	5,50
Inflação Média (% anual) projetada com base em índice oficial de inflação	3,50	3,25	3,00
Projeção do PIB do Estado - R\$ milhares	8.780,60	9.446,60	10.139,10
Receita Corrente Líquida - RCL	42.671.519,00	44.058.340,00	45.380.094,00

FONTE: Sistema PublicSoft Contabilidade - Secretaria de Finanças - em 13 de dezembro de 2021 as 15:52:39


NEUZOMAR DE SOUSA SILVA
 Contador CRC/PB 2667


ANTONIO JUSTINO DE ARAUJO NETO
 Prefeito Constitucional